

Министерство образования и науки Алтайского края  
КГБПОУ «Волчихинский политехнический колледж»

Рассмотрено на заседании  
педагогического совета  
Протокол № 5  
От «15» февраля 2023г

Утверждаю:  
Директор КГБПОУ «ВПК»  
Приказ № 45 от 15.03.2023  
\_\_\_\_\_ А.М. Михеев

**ОСНОВНАЯ ПРОФЕССИОНАЛЬНАЯ ОБРАЗОВАТЕЛЬНАЯ ПРОГРАММА**

**программа подготовки специалистов среднего звена**

**по специальности 09.02.07 «Информационные системы и программирование»**

базовая подготовка

Форма обучения	очная
Нормативный срок обучения	3 года 10 месяцев
На базе	основного общего образования
Присваиваемая квалификация	Администратор баз данных
специальность утверждена	Приказ Министерства образования и науки РФ от 09 декабря 2016 г. N 1547

#### Аннотация

Программа подготовки специалистов среднего звена разработана на основе федерального государственного образовательного стандарта среднего профессионального образования по специальности 09.02.07 «Информационные системы и программирование», утвержденного Приказом Министерства образования и науки Российской Федерации от 09 декабря 2016г №1547, приказа Министерства образования и науки Российской Федерации от 17.05.2012 №413 «Об утверждении Федерального государственного образовательного стандарта среднего общего образования».

Программа рассмотрена и одобрена на заседании предметной (цикловой) комиссии специальности 09.02.07 «Информационные системы и программирование» (протокол №1 от 26.08.2021), рассмотрена и рекомендована к утверждению на заседании Педагогического совета КГБПОУ «Волчихинский политехнический колледж» (протокол № 1 от 26.08.2021).

Организация-разработчик: краевое государственное бюджетное профессиональное образовательное учреждение «Волчихинский политехнический колледж».

Разработчики:

Архипова Т.А., заместитель директора по научно-методической работе;

Рау Т.В., заместитель директора по учебной работе;

Терехова И.М., заместитель директора по воспитательной работе;

Федорищева М.А., преподаватель, председатель ПЦК;

Ваганов С.П. – преподаватель.

## СОДЕРЖАНИЕ

1. Общие положения	5
1.1. Нормативно-правовые основы разработки ППССЗ	5
1.2. Нормативный срок освоения программы	6
1.3. Требования к абитуриенту	6
2. Характеристика профессиональной деятельности выпускников и требования к результатам освоения образовательной программы	7
2.1. Область профессиональной деятельности	7
2.2. Виды профессиональной деятельности и компетенции (общие и профессиональные)	7
2.3. Личностные метапредметные и предметные результаты освоения общеобразовательных дисциплин (в том числе для обучающихся с ОВЗ)	24
3. Документы, определяющие содержание и организацию образовательного процесса	27
3.1. Учебный план	27
3.2. Календарный график	30
3.3. Рабочие программы учебных общеобразовательных дисциплин	45
3.3.1. Русский язык	45
3.3.2. Литература	82
3.3.3. Родной (русский) язык	163
3.3.4. Иностранный язык	181
3.3.5. Астрономия	225
3.3.6. История	242
3.3.7. Физическая культура	308
3.3.8. Основы безопасности жизнедеятельности	335
3.3.9. Математика	361
3.3.10. Информатика	391
3.3.11. Физика	414
3.3.12. Основы исследовательской деятельности/психология	443
3.4. Рабочие программы учебных дисциплин общего гуманитарного и социально-экономического цикла	452
3.4.1. Основы философии	452
3.4.2. История	466
3.4.3. Психология общения	474
3.4.4. Иностранный язык в профессиональной деятельности	483
3.4.5. Физическая культура	497
3.5. Рабочие программы математического и общего естественно-научного цикла	514
3.5.1. Элементы высшей математики	514
3.5.2. Дискретная математика с элементами математической логики	520
3.5.3. Теория вероятностей и математическая статистика	526
3.6. Рабочие программы учебных дисциплин адапционного учебного цикла	532
3.6.1. Адаптивная психология общения	532
3.6.2. Адаптивная физическая культура	539
3.7. Рабочие программы дисциплин и профессиональных модулей профессионального цикла	548
3.7.1. Операционные системы и среды	548
3.7.2. Архитектура аппаратных средств	556
3.7.3. Информационные технологии	563

3.7.4. Основы алгоритмизации и программирования	571
3.7.5. Правовое обеспечение профессиональной деятельности	581
3.7.6. Безопасность жизнедеятельности	590
3.7.7. Экономика отрасли	597
3.7.8. Основы проектирования баз данных	606
3.7.9. Стандартизация, сертификация и техническое документоведение	613
3.7.10. Численные методы	620
3.7.11. Компьютерные сети	625
3.7.12. Менеджмент в профессиональной деятельности	632
3.7.13. Разработка модулей программного обеспечения для компьютерных систем	638
3.7.14. Осуществление интеграции программных модулей	656
3.7.15. Сопровождение и обслуживание программного обеспечения компьютерных систем	676
3.7.16. Соадминистрирование баз данных и серверов	694
3.7.17. Разработка, администрирование и защита баз данных	706
3.8. Программы практической подготовки	718
3.9. Программы государственной итоговой аттестации	835
4. Программа формирования универсальных учебных действий	846
5. Программа коррекционной работы ППССЗ	864
6. Контроль и оценка результатов освоения ППССЗ	870
6.1. Текущий контроль успеваемости и промежуточной аттестации обучающихся (формы, периодичность, порядок)	870
6.2. Организация государственной итоговой аттестации выпускников инвалидов и выпускников с ограниченными возможностями здоровья	874
7. Программа воспитания и социализации (программа социокультурной среды)	876
8. Условия реализации ППССЗ	907
8.1. Кадровое обеспечение	907
8.2. Учебно-методическое и информационное обеспечение	910
8.3. Материально-техническое обеспечение	911
8.4. Требования к организации практики обучающихся инвалидов и выпускников с ограниченными возможностями здоровья	917

## 1. ОБЩИЕ ПОЛОЖЕНИЯ

### 1.1. Нормативно-правовые основы разработки ППССЗ

Образовательная программа среднего профессионального образования КГБПОУ «Волчихинский политехнический колледж» по специальности 09.02.07 «Информационные системы и программирование» является системой учебно-методических документов, сформированной на основе федерального государственного образовательного стандарта среднего профессионального образования (ФГОС СПО) по специальности 09.02.07 «Информационные системы и программирование», утвержденного Приказом Министерства образования и науки Российской Федерации от 09 декабря 2016г №1547и определяет состав, содержание и организацию образовательного процесса в данном образовательном учреждении.

Нормативную правовую базу для разработки образовательной программы по специальности СПО 09.02.07 «Информационные системы и программирование» составляют:

- Федеральный закон от 29 декабря 2012 г. №273-ФЗ «Об образовании в Российской Федерации»;
- Федеральный государственный образовательный стандарт среднего профессионального образования по специальности 09.02.07 «Информационные системы и сети», утвержденный приказом Министерства образования и науки Российской Федерации 09 декабря г. 2016г №1547;
- Приказ Минобрнауки России от 28 мая 2014 г. № 594 «Об утверждении Порядка разработки примерных основных образовательных программ, проведения их экспертизы и ведения реестра примерных основных образовательных программ»;
- Приказ Минобрнауки России от 14 июня 2013 г. № 464 «Об утверждении Порядка организации и осуществления образовательной деятельности по образовательным программам среднего профессионального образования» (зарегистрирован Министерством юстиции Российской Федерации 30 июля 2013 г., регистрационный № 29200) (далее – Порядок организации образовательной деятельности);
- Приказ Минобрнауки России от 16 августа 2013 г. № 968 «Об утверждении Порядка проведения государственной итоговой аттестации по образовательным программам среднего профессионального образования» (зарегистрирован Министерством юстиции Российской Федерации 1 ноября 2013 г., регистрационный № 30306);
- Приказ Минобрнауки России от 05 августа 2020 г. № 390 «О практической подготовке обучающихся» (зарегистрирован Министерством юстиции Российской Федерации 11 сентября 2020 г., регистрационный № 885);
- Приказ Министерства труда и социальной защиты Российской Федерации от 18 ноября 2013 года № 679н, "Об утверждении профессионального стандарта 06.001 Программист" (зарегистрирован Министерством юстиции Российской Федерации 18 декабря 2013 года, рег.№ 30635
- Устав КГБПОУ «ВПК»;
- Локальные акты.

В настоящей программе используются следующие сокращения:

- СПО - среднее профессиональное образование;
- ФГОС СПО – федеральный государственный образовательный стандарт среднего профессионального образования;
- ФГОС СОО - федеральный государственный образовательный стандарт среднего общего образования;
- ППССЗ – программа подготовки специалистов среднего звена;
- ОК - общая компетенция;

ПК - профессиональная компетенция;  
ПМ - профессиональный модуль;  
УД - учебная дисциплина;  
МДК - междисциплинарный курс;  
УП - учебная практика;  
ПП - производственная практика;  
ОПОП – основная профессиональная образовательная программа;  
Цикл ОГСЭ - Общий гуманитарный и социально-экономический цикл;  
Цикл ЕН- Математический и общий естественнонаучный цикл;  
Цикл ОПЦ – Общепрофессиональный цикл;  
Цикл ПЦ- Профессиональный цикл.

## **1.2. Нормативный срок освоения программы**

Объем и сроки получения среднего профессионального образования по специальности 09.02.07 «Информационные системы и программирование» на базе основного общего образования с одновременным получением среднего общего образования: 5940 академических часов.

Срок получения образования по образовательной программе, реализуемой на базе основного общего образования: 3 года 10 месяцев.

Квалификации, присваиваемые выпускникам образовательной программы: администратор баз данных.

Формы получения образования: допускается только в профессиональной образовательной организации или образовательной организации высшего образования

Формы обучения: очная.

При реализации образовательной программы образовательная организация вправе применять электронное обучение и дистанционные образовательные технологии.

## **1.3. Требования к абитуриенту**

Прием граждан в образовательную организацию для получения среднего профессионального образования осуществляется по заявлениям лиц, имеющих основное общее образование, если иное не установлено ФЗ от 29.12.12 г. № 273 ФЗ «Об образовании в Российской Федерации» (далее Федеральный закон).

Прием на обучение по образовательным программам за счет бюджетных ассигнований Алтайского края является общедоступным, если иное не предусмотрено частью 4 статьи 68 Федерального закона 273-ФЗ.

КГБПОУ «Волчихинский политехнический колледж» осуществляет передачу, обработку и предоставление полученных в связи с приемом персональных данных поступающих в соответствии с требованиями законодательство Российской Федерации в области персональных данных.

Организацию приема на обучение в филиалах осуществляет приемная комиссия КГБПОУ «Волчихинский политехнический колледж» в порядке, определяемом Правилами приема.

Зачисление на специальность 09.02.07 «Информационные системы и программирование» проводится по среднему баллу результатов освоения поступающим образовательных программ основного общего образования.

## 2. ХАРАКТЕРИСТИКА ПРОФЕССИОНАЛЬНОЙ ДЕЯТЕЛЬНОСТИ ВЫПУСКНИКОВ И ТРЕБОВАНИЯ К РЕЗУЛЬТАТАМ ОСВОЕНИЯ ОБРАЗОВАТЕЛЬНОЙ ПРОГРАММЫ

### 2.1. Область профессиональной деятельности

Область профессиональной деятельности выпускников: 06 Связь, информационные и коммуникационные технологии Приказ Министерства труда и социальной защиты Российской Федерации от 29 сентября 2014 г. № 667н "О реестре профессиональных стандартов (перечне видов профессиональной деятельности)" (зарегистрирован Министерством юстиции Российской Федерации 19 ноября 2014 г., регистрационный № 34779).

### 2.2. Виды профессиональной деятельности и компетенции (общие и профессиональные)

#### 2.2.1 Виды профессиональной деятельности

квалификация	Виды профессиональной деятельности
Администратор баз данных	Разработка модулей программного обеспечения для компьютерных систем.
	Осуществление интеграции программных модулей.
	Сопровождение и обслуживание программного обеспечения компьютерных систем.
	Сoadминистрирование баз данных и серверов.
	Разработка, администрирование и защита баз данных.

#### 2.2.2 Требования к результатам освоения ФГОС СПО ППССЗ

##### Общие компетенции

Код компетенции	Формулировка компетенции	Знания, умения
ОК 01	Выбирать способы решения задач профессиональной деятельности, применительно к различным контекстам	<p><b>Умения:</b> распознавать задачу и/или проблему в профессиональном и/или социальном контексте; анализировать задачу и/или проблему и выделять её составные части; определять этапы решения задачи; выявлять и эффективно искать информацию, необходимую для решения задачи и/или проблемы; составить план действия; определить необходимые ресурсы;</p> <p>владеть актуальными методами работы в профессиональной и смежных сферах; реализовать составленный план; оценивать результат и последствия своих действий (самостоятельно или с помощью наставника)</p> <p><b>Знания:</b> актуальный профессиональный и социальный контекст, в котором приходится работать и жить; основные источники информации и ресурсы для решения задач и проблем в профессиональном и/или социальном контексте;</p> <p>алгоритмы выполнения работ в профессиональной и смежных областях; методы работы в профессиональной и смежных сферах; структуру плана для решения задач; порядок оценки результатов</p>

		решения задач профессиональной деятельности
ОК 02	Осуществлять поиск, анализ и интерпретацию информации, необходимой для выполнения задач профессиональной деятельности	<p><b>Умения:</b> определять задачи для поиска информации; определять необходимые источники информации; планировать процесс поиска; структурировать получаемую информацию; выделять наиболее значимое в перечне информации; оценивать практическую значимость результатов поиска; оформлять результаты поиска</p> <p><b>Знания:</b> номенклатура информационных источников, применяемых в профессиональной деятельности; приемы структурирования информации; формат оформления результатов поиска информации</p>
ОК 03	Планировать и реализовывать собственное профессиональное и личностное развитие.	<p><b>Умения:</b> определять актуальность нормативно-правовой документации в профессиональной деятельности; применять современную научную профессиональную терминологию; определять и выстраивать траектории профессионального развития и самообразования</p> <p><b>Знания:</b> содержание актуальной нормативно-правовой документации; современная научная и профессиональная терминология; возможные траектории профессионального развития и самообразования</p>
ОК 04	Работать в коллективе и команде, эффективно взаимодействовать с коллегами, руководством, клиентами.	<p><b>Умения:</b> организовывать работу коллектива и команды; взаимодействовать с коллегами, руководством, клиентами в ходе профессиональной деятельности</p> <p><b>Знания:</b> психологические основы деятельности коллектива, психологические особенности личности; основы проектной деятельности</p>
ОК 05	Осуществлять устную и письменную коммуникацию на государственном языке с учетом особенностей социального и культурного контекста.	<p><b>Умения:</b> грамотно излагать свои мысли и оформлять документы по профессиональной тематике на государственном языке, проявлять толерантность в рабочем коллективе</p> <p><b>Знания:</b> особенности социального и культурного контекста; правила оформления документов и построения устных сообщений.</p>
ОК 06	Проявлять гражданско-патриотическую позицию, демонстрировать осознанное поведение на основе традиционных общечеловеческих	<p><b>Умения:</b> описывать значимость своей специальности</p> <p><b>Знания:</b> сущность гражданско-патриотической позиции, общечеловеческих ценностей; значимость профессиональной деятельности по специальности</p>



	ценностей.	
ОК 07	Содействовать сохранению окружающей среды, ресурсосбережению, эффективно действовать в чрезвычайных ситуациях.	<p><b>Умения:</b> соблюдать нормы экологической безопасности; определять направления ресурсосбережения в рамках профессиональной деятельности по специальности</p> <p><b>Знания:</b> правила экологической безопасности при ведении профессиональной деятельности; основные ресурсы, задействованные в профессиональной деятельности; пути обеспечения ресурсосбережения</p>
ОК 08	Использовать средства физической культуры для сохранения и укрепления здоровья в процессе профессиональной деятельности и поддержания необходимого уровня физической подготовленности.	<p><b>Умения:</b> использовать физкультурно-оздоровительную деятельность для укрепления здоровья, достижения жизненных и профессиональных целей; применять рациональные приемы двигательных функций в профессиональной деятельности; пользоваться средствами профилактики перенапряжения характерными для данной специальности</p> <p><b>Знания:</b> роль физической культуры в общекультурном, профессиональном и социальном развитии человека; основы здорового образа жизни; условия профессиональной деятельности и зоны риска физического здоровья для специальности; средства профилактики перенапряжения</p>
ОК 09	Использовать информационные технологии в профессиональной деятельности	<p><b>Умения:</b> применять средства информационных технологий для решения профессиональных задач; использовать современное программное обеспечение</p> <p><b>Знания:</b> современные средства и устройства информатизации; порядок их применения и программное обеспечение в профессиональной деятельности</p>
ОК 10	Пользоваться профессиональной документацией на государственном и иностранном языках.	<p><b>Умения:</b> понимать общий смысл четко произнесенных высказываний на известные темы (профессиональные и бытовые), понимать тексты на базовые профессиональные темы; участвовать в диалогах на знакомые общие и профессиональные темы; строить простые высказывания о себе и о своей профессиональной деятельности; кратко обосновывать и объяснить свои действия (текущие и планируемые); писать простые связные сообщения на знакомые или интересующие профессиональные темы</p> <p><b>Знания:</b> правила построения простых и сложных предложений на профессиональные темы; основные общеупотребительные глаголы (бытовая и профессиональная лексика); лексический минимум, относящийся к описанию предметов, средств и процессов профессиональной деятельности; особенности произношения; правила чтения текстов профессиональной направленности</p>
ОК 11	Планировать предпринимательс	<p><b>Умения:</b> выявлять достоинства и недостатки коммерческой идеи; презентовать идеи открытия</p>

кую деятельность в профессиональной сфере	собственного дела в профессиональной деятельности; оформлять бизнес-план; рассчитывать размеры выплат по процентным ставкам кредитования; определять инвестиционную привлекательность коммерческих идей в рамках профессиональной деятельности; презентовать бизнес-идею; определять источники финансирования
	<b>Знание:</b> основы предпринимательской деятельности; основы финансовой грамотности; правила разработки бизнес-планов; порядок выстраивания презентации; кредитные банковские продукты

### Профессиональные компетенции

Основные виды деятельности	Код и формулировка компетенции	Показатели освоения компетенции
Разработка модулей программного обеспечения для компьютерных систем.	ПК 1.1. Формировать алгоритмы разработки программных модулей в соответствии с техническим заданием.	<b>Практический опыт:</b> Разрабатывать алгоритм решения поставленной задачи и реализовывать его средствами автоматизированного проектирования.
		<b>Умения:</b> Формировать алгоритмы разработки программных модулей в соответствии с техническим заданием. Оформлять документацию на программные средств
		<b>Знания:</b> Основные этапы разработки программного обеспечения. Основные принципы технологии структурного и объектно-ориентированного программирования.
	ПК 1.2. Разрабатывать программные модули в соответствии с техническим заданием.	<b>Практический опыт:</b> Разрабатывать код программного продукта на основе готовой спецификации на уровне модуля.
		<b>Умения:</b> Создавать программу по разработанному алгоритму как отдельный модуль. Оформлять документацию на программные средства
		<b>Знания:</b> Основные этапы разработки программного обеспечения. Основные принципы технологии структурного и объектно-ориентированного программирования.
ПК.1.3. Выполнять отладку	<b>Практический опыт:</b>	

	<p>программных модулей с использованием специализированных программных средств.</p>	<p>Использовать инструментальные средства на этапе отладки программного продукта. Проводить тестирование программного модуля по определенному сценарию.</p> <p><b>Умения:</b> Выполнять отладку и тестирование программы на уровне модуля. Оформлять документацию на программные средства.</p> <p><b>Знания:</b> Основные принципы отладки и тестирования программных продуктов. Инструментарий отладки программных продуктов.</p>
	<p>ПК 1.4. Выполнять тестирование программных модулей.</p>	<p><b>Практический опыт:</b> Проводить тестирование программного модуля по определенному сценарию. Использовать инструментальные средства на этапе тестирования программного продукта.</p> <p><b>Умения:</b> Выполнять отладку и тестирование программы на уровне модуля. Оформлять документацию на программные средства. Выполнять тестирование в соответствие с функциональными требованиями. Выполнять оценку тестового покрытия.</p> <p><b>Знания:</b> Основные виды и принципы тестирования программных продуктов. Методы организации работы при проведении функционального тестирования.</p>
	<p>ПК 1.5. Осуществлять рефакторинг и оптимизацию программного кода.</p>	<p><b>Практический опыт:</b> Анализировать алгоритмы, в том числе с применением инструментальных средств. Осуществлять рефакторинг и оптимизацию программного кода.</p> <p><b>Умения:</b> Выполнять оптимизацию и рефакторинг программного кода. Работать с системой контроля версий.</p>

		<p><b>Знания:</b> Способы оптимизации и приемы рефакторинга. Инструментальные средства анализа алгоритма. Методы организации рефакторинга и оптимизации кода. Принципы работы с системой контроля версий.</p>
	<p>ПК 1.6. Разрабатывать модули программного обеспечения для мобильных платформ.</p>	<p><b>Практический опыт:</b> Разрабатывать мобильные приложения.</p> <p><b>Умения:</b> Осуществлять разработку кода программного модуля на современных языках программирования. Оформлять документацию на программные средства.</p> <p><b>Знания:</b> Основные этапы разработки программного обеспечения. Основные принципы технологии структурного и объектно-ориентированного программирования.</p>
<p><b>Осуществление интеграции программных модулей</b></p>	<p>ПК 2.1. Разрабатывать требования к программным модулям на основе анализа проектной и технической документации на предмет взаимодействия компонент.</p>	<p><b>Практический опыт:</b> Разрабатывать и оформлять требования к программным модулям по предложенной документации. Разрабатывать тестовые наборы (пакеты) для программного модуля. Разрабатывать тестовые сценарии программного средства. Инспектировать разработанные программные модули на предмет соответствия стандартам кодирования.</p> <p><b>Умения:</b> Анализировать проектную и техническую документацию. Использовать специализированные графические средства построения и анализа архитектуры программных продуктов. Организовывать заданную интеграцию модулей в программные средства на базе имеющейся архитектуры и автоматизации бизнес-процессов. Определять источники и приемники данных.</p>

		<p>Проводить сравнительный анализ. Выполнять отладку, используя методы и инструменты условной компиляции (классы Debug и Trace). Оценивать размер минимального набора тестов. Разрабатывать тестовые пакеты и тестовые сценарии. Выявлять ошибки в системных компонентах на основе спецификаций.</p>
		<p><b>Знания:</b>          Модели процесса разработки программного обеспечения.          Основные принципы процесса разработки программного обеспечения.          Основные подходы к интегрированию программных модулей.          Виды и варианты интеграционных решений.          Современные технологии и инструменты интеграции.          Основные протоколы доступа к данным.          Методы и способы идентификации сбоев и ошибок при интеграции приложений.          Методы отладочных классов.          Стандарты качества программной документации.          Основы организации инспектирования и верификации.          Встроенные и основные специализированные инструменты анализа качества программных продуктов.          Графические средства проектирования архитектуры программных продуктов.          Методы организации работы в команде разработчиков.</p>
	<p>ПК 2.2. Выполнять интеграцию модулей в программное обеспечение.</p>	<p><b>Практический опыт:</b>          Интегрировать модули в программное обеспечение.          Отлаживать программные модули.          Инспектировать разработанные программные модули на предмет соответствия стандартам кодирования.</p> <p><b>Умения:</b>          Использовать выбранную систему</p>

		<p>контроля версий. Использовать методы для получения кода с заданной функциональностью и степенью качества. Организовывать заданную интеграцию модулей в программные средства на базе имеющейся архитектуры и автоматизации бизнес-процессов. Использовать различные транспортные протоколы и стандарты форматирования сообщений. Выполнять тестирование интеграции. Организовывать постобработку данных. Создавать классы-исключения на основе базовых классов. Выполнять ручное и автоматизированное тестирование программного модуля. Выявлять ошибки в системных компонентах на основе спецификаций. Использовать приемы работы в системах контроля версий.</p> <p><b>Знания:</b> Модели процесса разработки программного обеспечения. Основные принципы процесса разработки программного обеспечения. Основные подходы к интегрированию программных модулей. Основы верификации программного обеспечения. Современные технологии и инструменты интеграции. Основные протоколы доступа к данным. Методы и способы идентификации сбоев и ошибок при интеграции приложений. Основные методы отладки. Методы и схемы обработки исключительных ситуаций. Основные методы и виды тестирования программных продуктов. Стандарты качества программной документации. Основы организации инспектирования и верификации.</p>
--	--	---

		<p>Приемы работы с инструментальными средствами тестирования и отладки. Методы организации работы в команде разработчиков.</p>
	<p>ПК 2.3. Выполнять отладку программного модуля с использованием специализированных программных средств.</p>	<p><b>Практический опыт:</b> Отлаживать программные модули. Инспектировать разработанные программные модули на предмет соответствия стандартам кодирования.</p> <p><b>Умения:</b> Использовать выбранную систему контроля версий. Использовать методы для получения кода с заданной функциональностью и степенью качества. Анализировать проектную и техническую документацию. Использовать инструментальные средства отладки программных продуктов. Определять источники и приемники данных. Выполнять тестирование интеграции. Организовывать постобработку данных. Использовать приемы работы в системах контроля версий. Выполнять отладку, используя методы и инструменты условной компиляции. Выявлять ошибки в системных компонентах на основе спецификаций.</p> <p><b>Знания:</b> Модели процесса разработки программного обеспечения. Основные принципы процесса разработки программного обеспечения. Основные подходы к интегрированию программных модулей. Основы верификации и аттестации программного обеспечения. Методы и способы идентификации сбоев и ошибок при интеграции приложений. Основные методы отладки. Методы и схемы обработки исключительных ситуаций. Приемы работы с</p>

		<p>инструментальными средствами тестирования и отладки. Стандарты качества программной документации. Основы организации инспектирования и верификации. Встроенные и основные специализированные инструменты анализа качества программных продуктов. Методы организации работы в команде разработчиков.</p>
	<p>ПК 2.4. Осуществлять разработку тестовых наборов и тестовых сценариев для программного обеспечения.</p>	<p><b>Практический опыт:</b> Разрабатывать тестовые наборы (пакеты) для программного модуля. Разрабатывать тестовые сценарии программного средства. Инспектировать разработанные программные модули на предмет соответствия стандартам кодирования.</p> <p><b>Умения:</b> Использовать выбранную систему контроля версий. Анализировать проектную и техническую документацию. Выполнять тестирование интеграции. Организовывать постобработку данных. Использовать приемы работы в системах контроля версий. Оценивать размер минимального набора тестов. Разрабатывать тестовые пакеты и тестовые сценарии. Выполнять ручное и автоматизированное тестирование программного модуля. Выявлять ошибки в системных компонентах на основе спецификаций.</p> <p><b>Знания:</b> Модели процесса разработки программного обеспечения. Основные принципы процесса разработки программного обеспечения. Основные подходы к интегрированию программных модулей. Основы верификации и аттестации программного обеспечения. Методы и способы идентификации</p>



		<p>сбоев и ошибок при интеграции приложений.</p> <p>Методы и схемы обработки исключительных ситуаций.</p> <p>Основные методы и виды тестирования программных продуктов.</p> <p>Приемы работы с инструментальными средствами тестирования и отладки.</p> <p>Стандарты качества программной документации.</p> <p>Основы организации инспектирования и верификации.</p> <p>Встроенные и основные специализированные инструменты анализа качества программных продуктов.</p> <p>Методы организации работы в команде разработчиков.</p>
	<p>ПК 2.5. Производить инспектирование компонент программного обеспечения на предмет соответствия стандартам кодирования.</p>	<p><b>Практический опыт:</b> Инспектировать разработанные программные модули на предмет соответствия стандартам кодирования.</p> <p><b>Умения:</b> Использовать выбранную систему контроля версий. Использовать методы для получения кода с заданной функциональностью и степенью качества. Анализировать проектную и техническую документацию. Организовывать постобработку данных. Приемы работы в системах контроля версий. Выявлять ошибки в системных компонентах на основе спецификаций.</p> <p><b>Знания:</b> Модели процесса разработки программного обеспечения. Основные принципы процесса разработки программного обеспечения. Основные подходы к интегрированию программных модулей. Основы верификации и аттестации программного обеспечения. Стандарты качества программной документации.</p>

		<p>Основы организации инспектирования и верификации.</p> <p>Встроенные и основные специализированные инструменты анализа качества программных продуктов.</p> <p>Методы организации работы в команде разработчиков.</p>
<p><b>Сопровождение и обслуживание программного обеспечения компьютерных систем.</b></p>	<p>ПК 4.1. Осуществлять установку, настройку и обслуживание программного обеспечения компьютерных систем.</p>	<p><b>Практический опыт:</b> Выполнять установку, настройку и обслуживание программного обеспечения компьютерных систем. Настройка отдельных компонентов программного обеспечения компьютерных систем.</p> <p><b>Умения:</b> Подбирать и настраивать конфигурацию программного обеспечения компьютерных систем. Проводить установку программного обеспечения компьютерных систем. Производить настройку отдельных компонент программного обеспечения компьютерных систем.</p> <p><b>Знания:</b> Основные методы и средства эффективного анализа функционирования программного обеспечения. Основные виды работ на этапе сопровождения ПО.</p>
	<p>ПК 4.2. Осуществлять измерения эксплуатационных характеристик программного обеспечения компьютерных систем.</p>	<p><b>Практический опыт:</b> Измерять эксплуатационные характеристики программного обеспечения компьютерных систем на соответствие требованиям.</p> <p><b>Умения:</b> Измерять и анализировать эксплуатационные характеристики качества программного обеспечения.</p> <p><b>Знания:</b> Основные методы и средства эффективного анализа функционирования программного обеспечения. Основные принципы контроля конфигурации и поддержки целостности конфигурации ПО.</p>
	<p>ПК 4.3. Выполнять работы по модификации отдельных компонент программного</p>	<p><b>Практический опыт:</b> Модифицировать отдельные компоненты программного</p>

	<p>обеспечения в соответствии с потребностями заказчика.</p>	<p>обеспечения в соответствии с потребностями заказчика. Выполнение отдельных видов работ на этапе поддержки программного обеспечения компьютерных систем.</p> <p><b>Умения:</b> Определять направления модификации программного продукта. Разрабатывать и настраивать программные модули программного продукта. Настраивать конфигурацию программного обеспечения компьютерных систем.</p> <p><b>Знания:</b> Основные методы и средства эффективного анализа функционирования программного обеспечения.</p>
	<p>ПК 4.4. Обеспечивать защиту программного обеспечения компьютерных систем программными средствами.</p>	<p><b>Практический опыт:</b> Обеспечивать защиту программного обеспечения компьютерных систем программными средствами.</p> <p><b>Умения:</b> Использовать методы защиты программного обеспечения компьютерных систем. Анализировать риски и характеристики качества программного обеспечения. Выбирать и использовать методы и средства защиты компьютерных систем программными и аппаратными средствами.</p> <p><b>Знания:</b> Основные средства и методы защиты компьютерных систем программными и аппаратными средствами.</p>
<p><b>Сoadминистрирование баз данных и серверов.</b></p>	<p>ПК 7.1. Выявлять технические проблемы, возникающие в процессе эксплуатации баз данных и серверов.</p>	<p><b>Практический опыт:</b> Идентифицировать технические проблемы, возникающих в процессе эксплуатации баз данных.</p>
		<p><b>Умения:</b> Добавлять, обновлять и удалять данные. Выполнять запросы на выборку и обработку данных на языке SQL. Выполнять запросы на изменение структуры базы.</p>
		<p><b>Знания:</b> Модели данных, иерархическую,</p>

		сетевую и реляционную модели данных, их типы, основные операции и ограничения. Уровни качества программной продукции
	ПК 7.2. Осуществлять администрирование отдельных компонент серверов.	<b>Практический опыт:</b> Участвовать в администрировании отдельных компонент серверов. Организовывать взаимосвязи отдельных компонент серверов.
		<b>Умения:</b> Осуществлять основные функции по администрированию баз данных. Проектировать и создавать базы данных. Развертывать, обслуживать и поддерживать работу
		<b>Знания:</b> Тенденции развития банков данных. Технология установки и настройки сервера баз данных. Требования к безопасности сервера базы данных.
	ПК 7.3. Формировать требования к конфигурации локальных компьютерных сетей и серверного оборудования, необходимые для работы баз данных и серверов.	<b>Практический опыт:</b> Формировать необходимые для работы информационной системы требования к конфигурации локальных компьютерных сетей.
		<b>Умения:</b> Формировать требования к конфигурации локальных компьютерных сетей и серверного оборудования, необходимые для работы баз данных и серверов в рамках поставленной задачи.
		<b>Знания:</b> Представление структур данных. Технология установки и настройки сервера баз данных. Требования к безопасности сервера базы данных.
	ПК 7.4. Осуществлять администрирование баз данных в рамках своей компетенции.	<b>Практический опыт:</b> Участвовать в соадминистрировании серверов. Проверять наличие сертификатов на информационную систему или бизнес-приложения. Применять законодательство Российской Федерации в области сертификации программных средств информационных технологий.
		<b>Умения:</b> Развертывать, обслуживать и поддерживать работу современных баз

		данных и серверов.
		<b>Знания:</b> Модели данных и их типы. Основные операции и ограничения. Уровни качества программной продукции.
	ПК 7.5. Проводить аудит систем безопасности баз данных и серверов, с использованием регламентов по защите информации.	<b>Практический опыт:</b> Разрабатывать политику безопасности SQL сервера, базы данных и отдельных объектов базы данных.
		<b>Умения:</b> Разрабатывать политику безопасности SQL сервера, базы данных и отдельных объектов базы данных. Владеть технологиями проведения сертификации программного средства.
		<b>Знания:</b> Технология установки и настройки сервера баз данных. Требования к безопасности сервера базы данных. Государственные стандарты и требования к обслуживанию баз данных.
<b>Разработка, администрирование и защита баз данных.</b>	ПК 11.1. Осуществлять сбор, обработку и анализ информации для проектирования баз данных.	<b>Практический опыт:</b> Выполнять сбор, обработку и анализ информации для проектирования баз данных.
		<b>Умения:</b> Работать с документами отраслевой направленности. Собирать, обрабатывать и анализировать информацию на предпроектной стадии.
		<b>Знания:</b> Методы описания схем баз данных в современных СУБД. Основные положения теории баз данных, хранилищ данных, баз знаний. Основные принципы структуризации и нормализации базы данных. Основные принципы построения концептуальной, логической и физической модели данных.
		<b>Практический опыт:</b> Выполнять работы с документами отраслевой направленности.
	ПК 11.2. Проектировать базу данных на основе анализа предметной области.	<b>Умения:</b> Работать с современными case-средствами проектирования баз данных.

		<p><b>Знания:</b>  Основные принципы структуризации и нормализации базы данных.  Структуры данных СУБД, общий подход к организации представлений, таблиц, индексов и кластеров.  Основные принципы построения концептуальной, логической и физической модели данных.  Современные инструментальные средства проектирования схемы базы данных.</p>
	<p>ПК 11.3. Разрабатывать объекты базы данных в соответствии с результатами анализа предметной области.</p>	<p><b>Практический опыт:</b>  Работать с объектами баз данных в конкретной системе управления базами данных.  Использовать стандартные методы защиты объектов базы данных.  Работать с документами отраслевой направленности.  Использовать средства заполнения базы данных.  Использовать стандартные методы защиты объектов базы данных.</p> <p><b>Умения:</b>  Работать с современными CASE-средствами проектирования баз данных.  Создавать объекты баз данных в современных СУБД.  Проектировать логическую и физическую схему базы данных.</p> <p><b>Знания:</b>  Методы описания схем баз данных в современных СУБД.  Структуры данных СУБД, общий подход к организации представлений, таблиц, индексов и кластеров.  Методы организации целостности данных.</p>
	<p>ПК 11.4. Реализовывать базу данных в конкретной системе управления базами данных.</p>	<p><b>Практический опыт:</b>  Работать с объектами базы данных в конкретной системе управления базами данных.</p> <p><b>Умения:</b>  Создавать объекты баз данных в современных СУБД.  Создавать хранимые процедуры и триггеры на базах данных.</p>

		<p><b>Знания:</b>  Основные принципы структуризации и нормализации базы данных.  Основные принципы построения концептуальной, логической и физической модели данных.  Структуры данных СУБД.  Методы организации целостности данных.  Модели и структуры информационных систем.</p>
	<p>ПК 11.5. Администрировать базы данных.</p>	<p><b>Практический опыт:</b>  Выполнять работы с объектами базы данных в конкретной системе управления базами данных.  Использовать стандартные методы защиты объектов базы данных.</p> <p><b>Умения:</b>  Применять стандартные методы для защиты объектов базы данных.  Выполнять стандартные процедуры резервного копирования и мониторинга выполнения этой процедуры.  Выполнять процедуру восстановления базы данных и вести мониторинг выполнения этой процедуры.  Выполнять установку и настройку программного обеспечения для администрирования базы данных.</p> <p><b>Знания:</b>  Технологии передачи и обмена данными в компьютерных сетях.  Алгоритм проведения процедуры резервного копирования.  Алгоритм проведения процедуры восстановления базы данных.</p>
	<p>ПК 11.6. Защищать информацию в базе данных с использованием технологии защиты информации.</p>	<p><b>Практический опыт:</b>  Использовать стандартные методы защиты объектов базы данных.</p> <p><b>Умения:</b>  Выполнять установку и настройку программного обеспечения для обеспечения работы пользователя с базой данных.  Обеспечивать информационную безопасность на уровне базы данных.  Выполнять установку и настройку программного обеспечения для</p>

		администрирования базы данных.
		<b>Знания:</b> Методы организации целостности данных. Способы контроля доступа к данным и управления привилегиями. Основы разработки приложений баз данных. Основные методы и средства защиты данных в базе данных

### 2.3. Личностные метапредметные и предметные результаты освоения общеобразовательных дисциплин (в том числе для обучающихся с ОВЗ)

Выпускник, освоивший среднее общее образование в пределах образовательной программы СПО (ППССЗ), должен соответствовать личностным, метапредметным и предметным результатам освоения ФГОС СОО: личностным, включающим готовность и способность обучающихся к саморазвитию и личностному самоопределению, сформированность их мотивации к обучению и целенаправленной познавательной деятельности, системы значимых социальных и межличностных отношений, ценностно-смысловых установок, отражающих личностные и гражданские позиции в деятельности, антикоррупционное мировоззрение, правосознание, экологическую культуру, способность ставить цели и строить жизненные планы, способность к осознанию российской гражданской идентичности в поликультурном социуме; метапредметным, включающим освоенные обучающимися межпредметные– понятия и универсальные учебные действия (регулятивные, познавательные, коммуникативные), способность их использования в познавательной и социальной практике, самостоятельность в планировании и осуществлении учебной деятельности и организации учебного сотрудничества с педагогами и сверстниками, способность к построению индивидуальной образовательной траектории, владение навыками учебноисследовательской, проектной и социальной деятельности; предметным, включающим освоенные обучающимися в ходе изучения учебного– предмета умения, специфические для данной предметной области, виды деятельности по получению нового знания в рамках учебного предмета, его преобразованию и применению в учебных, учебно-проектных и социально-проектных ситуациях, формирование научного типа мышления, владение научной терминологией, ключевыми понятиями, методами и приемами. Личностные результаты освоения основной образовательной программы отражают:

1) российскую гражданскую идентичность, патриотизм, уважение к своему народу, чувства ответственности перед Родиной, гордости за свой край, свою Родину, прошлое и настоящее многонационального народа России, уважение государственных символов (герб, флаг, гимн);

2) гражданскую позицию как активного и ответственного члена российского общества, осознающего свои конституционные права и обязанности, уважающего закон и правопорядок, обладающего чувством собственного достоинства, осознанно принимающего традиционные национальные и общечеловеческие гуманистические и демократические ценности;

3) готовность к служению Отечеству, его защите;

4) сформированность мировоззрения, соответствующего современному уровню развития науки и общественной практики, основанного на диалоге культур, а также



различных форм общественного сознания, осознание своего места в поликультурном мире;

5) сформированность основ саморазвития и самовоспитания в соответствии с общечеловеческими ценностями и идеалами гражданского общества; готовность и способность к самостоятельной, творческой и ответственной деятельности;

6) толерантное сознание и поведение в поликультурном мире, готовность и способность вести диалог с другими людьми, достигать в нем взаимопонимания, находить общие цели и сотрудничать для их достижения, способность противостоять идеологии экстремизма, национализма, ксенофобии, дискриминации по социальным, религиозным, расовым, национальным признакам и другим негативным социальным явлениям;

7) навыки сотрудничества со сверстниками, детьми младшего возраста, взрослыми в образовательной, общественно полезной, учебно-исследовательской, проектной и других видах деятельности;

8) нравственное сознание и поведение на основе усвоения общечеловеческих ценностей;

9) готовность и способность к образованию, в том числе самообразованию, на протяжении всей жизни; сознательное отношение к непрерывному образованию как условию успешной профессиональной и общественной деятельности;

10) эстетическое отношение к миру, включая эстетику быта, научного и технического творчества, спорта, общественных отношений;

11) принятие и реализацию ценностей здорового и безопасного образа жизни, потребности в физическом самосовершенствовании, занятиях спортивно-оздоровительной деятельностью, неприятие вредных привычек: курения, употребления алкоголя, наркотиков;

12) бережное, ответственное и компетентное отношение к физическому и психологическому здоровью, как собственному, так и других людей, умение оказывать первую помощь;

13) осознанный выбор будущей профессии и возможностей реализации собственных жизненных планов; отношение к профессиональной деятельности как возможности участия в решении личных, общественных, государственных, общенациональных проблем;

14) сформированность экологического мышления, понимания влияния социальноэкономических процессов на состояние природной и социальной среды; приобретение опыта эколого-направленной деятельности;

15) ответственное отношение к созданию семьи на основе осознанного принятия ценностей семейной жизни.

Метапредметные результаты освоения основной образовательной программы отражают:

1) умение самостоятельно определять цели деятельности и составлять планы деятельности; самостоятельно осуществлять, контролировать и корректировать деятельность; использовать все возможные ресурсы для достижения поставленных целей и реализации планов деятельности; выбирать успешные стратегии в различных ситуациях;

2) умение продуктивно общаться и взаимодействовать в процессе совместной деятельности, учитывать позиции других участников деятельности, эффективно разрешать конфликты;

3) владение навыками познавательной, учебно-исследовательской и проектной деятельности, навыками разрешения проблем; способность и готовность к самостоятельному поиску методов решения практических задач, применению различных методов познания;

4) готовность и способность к самостоятельной информационно-познавательной деятельности, владение навыками получения необходимой информации из словарей

разных типов, умение ориентироваться в различных источниках информации, критически оценивать и интерпретировать информацию, получаемую из различных источников;

5) умение использовать средства информационных и коммуникационных технологий (далее - ИКТ) в решении когнитивных, коммуникативных и организационных задач с соблюдением требований эргономики, техники безопасности, гигиены, ресурсосбережения, правовых и этических норм, норм информационной безопасности;

6) умение определять назначение и функции различных социальных институтов;

7) умение самостоятельно оценивать и принимать решения, определяющие стратегию поведения, с учетом гражданских и нравственных ценностей;

8) владение языковыми средствами - умение ясно, логично и точно излагать свою точку зрения, использовать адекватные языковые средства;

9) владение навыками познавательной рефлексии как осознания совершаемых действий и мыслительных процессов, их результатов и оснований, границ своего знания и незнания, новых познавательных задач и средств их достижения

### **3. ДОКУМЕНТЫ, ОПРЕДЕЛЯЮЩИЕ СОДЕРЖАНИЕ И ОРГАНИЗАЦИЮ ОБРАЗОВАТЕЛЬНОГО ПРОЦЕССА**

#### **3.1 Учебный план**

Учебный план в соответствии с п. 6.1. ст. 9 Закона РФ «Об образовании» является частью основной профессиональной образовательной программы (далее – ОПОП) образовательного учреждения.

**Учебный план определяет следующие характеристики ОПОП образовательного учреждения по специальности СПО:**

- объемные параметры учебной нагрузки в целом, по годам обучения и по семестрам;
- перечень, последовательность изучения и объемы учебной нагрузки по видам учебных занятий по учебным дисциплинам, профессиональным модулям и их составляющим (междисциплинарным курсам (далее – МДК), учебной и производственной практике);
- сроки прохождения и продолжительность преддипломной практики ;
- распределение по годам обучения и семестрам различных форм промежуточной аттестации по учебным дисциплинам, профессиональным модулям (и их составляющим);
- формы государственной (итоговой) аттестации (обязательные и предусмотренные образовательным учреждением), их распределение по семестрам (триместрам), объемы времени, отведенные на подготовку и защиту выпускной квалификационной работы в рамках государственной (итоговой) аттестации;
- объем каникул по годам обучения.

**При формировании учебного плана учитываются следующие нормы:**

- Объем недельной образовательной нагрузки обучающихся по программе не может превышать 36 академических часа, и включает все виды работы во взаимодействии с преподавателем и самостоятельную учебную работу;
  - Образовательная программа предусматривает включение адаптационных дисциплин, обеспечивающих коррекцию нарушений развития и социальную адаптацию обучающихся инвалидов и лиц с ограниченными возможностями здоровья: ОГСЭ. 03 Адаптивная психология общения, ОГСЭ. 05 Адаптивная физическая культура.
  - Общая продолжительность каникул при освоении ППССЗ составляет 1год, 3 год -11 недель, 2 год 10 недель, в том числе не менее 2 недель в зимний период, за исключением последнего года обучения, когда каникулы составляют 2 недели в зимний период;
  - Объем часов, отводимых в ФГОС СПО на проведение государственной итоговой аттестации в учебном плане составляет 216 часов.

**Общеобразовательный цикл:**

Общий объем образовательной программы СПО, реализуемой на базе основного общего образования увеличивается на 1476 часов и включает промежуточную аттестацию. Данный объем образовательной программы направлен на обеспечение получения среднего общего образования в соответствии с требованиями федерального государственного образовательного стандарта среднего общего образования с учетом профиля получаемой специальности. Период изучения учебных предметов, курсов, дисциплин (модулей), необходимых для получения обучающимися среднего общего образования, в течение срока освоения соответствующей образовательной программы среднего профессионального образования определяется образовательной организацией самостоятельно.

Общеобразовательный учебный цикл учебного плана включает в себя 12 общеобразовательных учебных дисциплин, из них 8 изучаются на базовом уровне, 3 – на профильном. Профильные учебные дисциплины изучаются более углубленно с учетом специфики осваиваемой профессии. Одна дисциплина изучается по выбору обучающихся: ПОО. 01 Основы исследовательской деятельности/Психология.

Реализация раздела «Плавание» рабочей программы учебной дисциплины физическая культура осуществляется с помощью использования методики «сухого плавания». «Сухое плавание» - это комплекс упражнений направленных на улучшение баланса тела и гибкости, увеличение выносливости, укрепление мышц и опорно-двигательного аппарата с целью подготовки организма к заплыву и служащие профилактикой травм. При реализации методики «сухого плавания» в условиях спортивного зала отрабатываются основные элементы таких видов плавания как кроль и брасс.

Учебным планом предусмотрено обязательное выполнение обучающимися индивидуального проекта. Индивидуальный проект представляет собой особую форму организации деятельности обучающихся (учебное исследование или учебный проект), выполняется самостоятельно под руководством преподавателя по выбранной теме в рамках одной или нескольких изучаемых учебных дисциплин в любой избранной области. Индивидуальный проект выполняется по одной из общеобразовательных учебных дисциплин по выбору обучающихся.

Выполнение и защита индивидуального проекта обязательно для каждого обучающегося и является одной из основных процедур оценки метапредметных результатов освоения дисциплин общеобразовательного цикла.

Выделены часы консультаций по индивидуальному проекту (6 часов).

При проведении занятий по дисциплинам «Иностранный язык» осуществляется деление группы на подгруппы. Качество освоения учебных дисциплин общеобразовательного учебного цикла осуществляется в процессе текущего контроля и промежуточной аттестации форме экзаменов и дифференцированных зачетов. Общее количество экзаменов по учебным дисциплинам общеобразовательного цикла – 3, экзамены проводятся по учебным дисциплинам: «Русский язык», «Математика», «Физика».

#### **Профессиональный цикл.**

При формировании учебного плана часы обязательной учебной нагрузки вариативной части ОПОП используются в полном объеме 1248 часов, что составляет 30 %. Вариативная часть использована на увеличение объема времени, отведенного на дисциплины и модули обязательной части, на введение новых дисциплин в соответствии с потребностями работодателей, потребностями и возможностями обучающихся и спецификой деятельности образовательного учреждения.

Обязательная часть общего гуманитарного и социально-экономического цикла предусматривает изучение следующих обязательных дисциплин: "Основы философии", "История", "Иностранный язык в профессиональной деятельности", "Физическая культура", "Психология общения". Общий объем дисциплины "Физическая культура" 182 академических часа.

На изучение дисциплины "Безопасность жизнедеятельности" отведено время в объеме 68 академических часов, при этом 70 процентов от общего объема времени, отведенного на указанную дисциплину, предусмотрено для освоения основ военной службы юношами, а для подгрупп девушек этот объем времени ориентирован на освоение основ медицинских знаний.

Вариативная часть образовательной программы направлена на увеличение времени, необходимого на реализацию учебных дисциплин и профессиональных модулей (междисциплинарных курсов и практик) обязательной части и на введение новых учебных дисциплин, междисциплинарных курсов, направленных на достижение дополнительных результатов освоения образовательной программы. Вариативная часть часов распределена следующим образом:

в соответствии с потребностями освоения компетенций вариативная часть распределяется на введение нового МДК:

МДК 02.04 Основы программирования и конфигурирования в корпоративных информационных системах 71 час.

Вариативная часть - распределяется на увеличение обязательных учебных дисциплин, изучение междисциплинарных курсов

- на увеличение объема времени учебных дисциплин общего гуманитарного и социально-экономического учебного цикла –

ОГЭС. 01 Основы философии 3 часа;

ОГЭС. 02 История 2 часа;

ОГЭС. 03 Психология общения/Адаптивная психология общения 2 часа;

ОГСЭ. 04 Иностранный язык в профессиональной деятельности 12 часов;

ОГСЭ. 05 Физическая культура/Адаптивная физическая культура 14 часов.

-на увеличение объема времени учебных дисциплин математического и общего естественнонаучного цикла –

ЕН. 01 Элементы высшей математики 4 часа;

ЕН. 02 Дискретная математика с элементами математической логики 2 часа;

ЕН. 03 Теория вероятностей и математическая статистика 2 часа.

-на увеличение объема времени учебных дисциплин общепрофессионального цикла

ОП. 01 Операционные системы и среды 44 часа;

ОП.03 Информационные технологии 8 часов;

ОП. 04 Основы алгоритмизации и программирования 9 часов;

ОП. 05 Правовое обеспечение профессиональной деятельности 2 часа;

ОП. 07 Экономика отрасли 34 часа;

ОП. 08 Основы проектирования баз данных 6 часов;

ОП. 09 Стандартизация, сертификация и техническое документооборот 2 часа;

ОП. 10 Численные методы 5 часов;

ОП. 11 Компьютерные сети 3 часа.

на увеличение объема времени профессиональных модулей –

ПМ. 01 Разработка модулей программного обеспечения для компьютерных систем 107 часов;

ПМ. 02 Осуществление интеграции программных модулей 316 часов;

ПМ. 04 Сопровождение и обслуживание программного обеспечения компьютерных систем 236 часов;

ПМ. 07 Соадминистрирование баз данных и серверов 339 часов;

ПМ.11 Разработка, администрирование и защита баз данных 52 часа.

#### **Учебная и производственная практика.**

При реализации образовательных программ среднего профессионального образования в учебном плане предусмотрены следующие виды практик: учебная и производственная. Учебная и производственная практики планируются в рамках реализации профессиональных модулей и могут быть организованы как в несколько периодов, так и рассредоточено, чередуясь с теоретическими занятиями. Производственная практика включает практику по профилю специальности и преддипломную практику.

Учебная и производственная практика:

в 4 семестре – учебная (по ПМ.01) 36 часов (1 неделя);

в 5 семестре – учебная (по ПМ.01) 36 часов (1 неделя);

в 5 семестре – производственная (по ПМ.01) 72 часа (2 недели);

в 5 семестре – учебная (по ПМ.11) 72 часа (2 неделя);

в 5 семестре – производственная (по ПМ.11) 72 часа (2 недели);

в 6 семестре – учебная (по ПМ.07) 216 часов (6 недель);

в 6 семестре – производственная (по ПМ.07) 216 часов (6 недель);

в 7 семестре – учебная (по ПМ. 04) 108 часов (3 недели)

в 7 семестре – производственная (по ПМ. 04) 108 часов (3 недели)  
в 8 семестре – учебная (по ПМ. 02) 180 часов (5 недель);  
в 8 семестре – производственная (по ПМ. 02) 144 часа (4 недели);  
преддипломная практика: в 8 семестре – 4 недели, проводится перед ГИА.

ФГОС устанавливает минимальные требования к соотношению учебных занятий, практик и самостоятельной работы обучающихся в образовательной программе данное соотношение изменено в сторону увеличения объема учебных занятий и практик.

Учебный план состоит из титульной части, пояснительной записки, таблицы «Сводные данные по бюджету времени (в неделях)», таблицы «План учебного процесса» и перечня кабинетов, лабораторий, мастерских и др. для подготовки по специальности СПО.

---

### **3.2 Календарный график**

Календарный учебный график является локальным нормативным документом, регламентирующим общие требования к организации учебного процесса.

Годовой календарный учебный график учитывает в полном объеме требования федерального государственного образовательного стандарта по специальности, возрастные психофизические особенности студентов и отвечает требованиям охраны их жизни и здоровья.

Годовой календарный учебный график отражает количество недель теоретического обучения, время, отведенное на учебные и производственные практики, промежуточную и государственную итоговую аттестацию.

Продолжительность учебной недели - шестидневный рабочий режим.

Объем учебных недель составляет на:

1 курсе - 41 неделя

2 курсе - 42 недели

3 курсе - 41 неделя

4 курсе - 41 неделя

Учебные занятия в образовательном учреждении начинаются в 9 час 00 мин.

Продолжительность уроков составляет 45 минут.

---

Министерство образования и науки Российской Федерации

Утверждаю

и.о. директора

Ваганов С.П.

27.08.2021

# УЧЕБНЫЙ ПЛАН

программы подготовки специалистов среднего звена

Краевое государственное бюджетное профессиональное образовательное учреждение "Волчихинский политехнический колледж"

*наименование образовательного учреждения (организации)*

по специальности среднего профессионального образования

09.02.07

Информационные системы и программирование 32-бд

*код*

*наименование специальности*

основное общее образование

*Уровень образования, необходимый для приема на обучение*

квалификация:

администратор баз данных

форма обучения

Очная

Срок получения образования по ОП

3г 10м

год начала подготовки по УП

2023

профиль получаемого профессионального образования

технический

*при реализации программы среднего общего образования*

Приказ об утверждении ФГОС

от 09.12.2016

№ 1547

Виды деятельности
Разработка модулей программного обеспечения для компьютерных систем
Осуществление интеграции программных модулей
Сопровождение и обслуживание программного обеспечения компьютерных систем
Сoadминистрирование баз данных и серверов
Разработка, администрирование и защита баз данных





Студентов	Групп







#	ПП.04	Сопровождение и обслуживание программного обеспечения компьютерных систем			7			РП		час	108			108	нед		3		час				нед		
#	ПП*																								
#	ПМ.04	Экзамен по профессиональному модулю	7								10						10								
#		Всего часов по МДК									277			257											
#	ПМ.07	Сoadминистрирование баз данных и серверов	2		3						766		4	312	154	36	122			18					
#	МДК.07.01	Управление и автоматизация баз данных	4								220		4	210	100	36	74			6					
#	МДК.07.02	Сертификация информационных систем			6						104			102	54		48			2					
#	МДК*																								
#	УП.07	Сoadминистрирование баз данных и серверов			6			РП		час	216			216	нед		6		час				нед		
#	УП*																								
#	ПП.07	Сoadминистрирование баз данных и серверов			6			РП		час	216			216	нед		6		час				нед		
#	ПП*																								
#	ПМ.07	Экзамен по профессиональному модулю	6								10						10								
#		Всего часов по МДК									324			312											
#	ПМ.11	Разработка, администрирование и защита баз данных	1		3						467			315	190	20	105			8					
#	МДК.11.01	Технология разработки и защиты баз данных			5						317			315	190	20	105			2					
#	МДК*																								
#	УП.11	Разработка, администрирование и защита баз данных			5			РП		час	72			72	нед		2		час				нед		
#	УП*																								
#	ПП.11	Разработка, администрирование и защита баз данных			5			РП		час	72			72	нед		2		час				нед		
#	ПП*																								
#	ПМ.11	Экзамен по профессиональному модулю	5								6						6								
#		Всего часов по МДК									317			315											
#	ПМ*																								
#		Учебная и производственная (по профилю специальности) практики								час	1260			1260	нед		35		час				нед		
#		Учебная практика								час	648			648	нед		18		час				нед		
#		Концентрированная								час	648			648	нед		18		час				нед		
#		Распредоточенная								час					нед			час				нед			
#		Производственная (по профилю специальности) практика								час	612			612	нед		17		час				нед		
#		Концентрированная								час	612			612	нед		17		час				нед		
#		Распредоточенная								час					нед			час				нед			













	час			нед						час				нед						час				нед					час				нед						
	час			нед						час				нед							час				нед					час				нед					
	час			нед						час				нед							час				нед					час				нед					
	час			нед						час				нед							час				нед					час				нед					
	12																																						
										10									10																				
20	864		12	763	596	143	24		49	40	612	12	10	564	251	236	76	1		26		900	24	10	808	400	210	197	1		22		612	6		328	150	104	74
	<b>3</b>									<b>3</b>									<b>2</b>									<b>2</b>											
																			<b>1</b>									<b>1</b>											
	<b>8</b>									<b>3</b>									<b>3</b>									<b>4</b>											







	час			нед			час			108	нед	3		час			нед			75	33
--	-----	--	--	-----	--	--	-----	--	--	-----	-----	---	--	-----	--	--	-----	--	--	----	----

							10						10									10
--	--	--	--	--	--	--	----	--	--	--	--	--	----	--	--	--	--	--	--	--	--	----

				480			36	18		18			12								427	339
--	--	--	--	-----	--	--	----	----	--	----	--	--	----	--	--	--	--	--	--	--	-----	-----

																					200	20
				38			36	18		18			2								102	2

	час			216	нед	6			час			нед			час			нед			50	166
--	-----	--	--	-----	-----	---	--	--	-----	--	--	-----	--	--	-----	--	--	-----	--	--	----	-----

	час			216	нед	6			час			нед			час			нед			75	141
--	-----	--	--	-----	-----	---	--	--	-----	--	--	-----	--	--	-----	--	--	-----	--	--	----	-----

				10									10									10
--	--	--	--	----	--	--	--	--	--	--	--	--	----	--	--	--	--	--	--	--	--	----

		8																			415	52
--	--	---	--	--	--	--	--	--	--	--	--	--	--	--	--	--	--	--	--	--	-----	----

		2																			315	2
--	--	---	--	--	--	--	--	--	--	--	--	--	--	--	--	--	--	--	--	--	-----	---

	час			нед			час			нед			час			нед					50	22
--	-----	--	--	-----	--	--	-----	--	--	-----	--	--	-----	--	--	-----	--	--	--	--	----	----

	час			нед			час			нед			час			нед					50	22
--	-----	--	--	-----	--	--	-----	--	--	-----	--	--	-----	--	--	-----	--	--	--	--	----	----

--	--	--	--	--	--	--	--	--	--	--	--	--	--	--	--	--	--	--	--	--	--	--

		6																				6
--	--	---	--	--	--	--	--	--	--	--	--	--	--	--	--	--	--	--	--	--	--	---

7	час			432	нед		12		час			216	нед		6		час			324	нед		9
3	час			216	нед		6		час			108	нед		3		час			180	нед		5
3	час			216	нед		6		час			108	нед		3		час			180	нед		5
	час				нед				час				нед				час				нед		
4	час			216	нед		6		час			108	нед		3		час			144	нед		4
4	час			216	нед		6		час			108	нед		3		час			144	нед		4
	час				нед				час				нед				час				нед		

	час			нед					час				нед					час			144	нед	4			100	44											
	час			нед					час				нед					час			216	нед	6															
	час			нед					час				нед					час			144	нед	4			144												
	час			нед					час				нед					час			72	нед	2			72												
4												18												4														
		26		864	1	4	401	193	110	98			26		612	13	18	331	149	94	68		20	34		864	3	4	151	63	15	73			22		4692	1248
2												3												2														
												2																										
5												4												3														
												1																										



№	Вид контроля	Наименование комплексного вида контроля	Семестр	
1	Экз	Комплексный экзамен	8	[8]
				[8]
2	Диф. зач	Комплексный диф. зачет	6	[6]
				[6]
3				





7				
10				
11				
12				





15

16

17

18





[Семестр проведения комплексного вида контроля] Наименование дисциплины/МДК

МДК 02.02 Инструментальные средства разработки программного обеспечения

МДК 02.04 Основы программирования и конфигурирования в корпоративных информационных системах

ПП.07 Соадминистрирование баз данных и серверов

УП.07 Соадминистрирование баз данных и серверов


















Индекс
ОК 10
ОК 1.
ОГСЭ.01
ОГСЭ.02
ОГСЭ.03
ЕН.01
ЕН.02
ЕН.03
ОП.01
ОП.02
ОП.03
ОП.04
ОП.05
ОП.06
ОП.07
ОП.11
МДК 01.01
МДК 01.02
МДК 02.01
МДК 02.02
МДК 04.01
МДК 04.02
ОК 2.
ОГСЭ.01
ОГСЭ.02
ОГСЭ.03
ОГСЭ.05
ЕН.01
ЕН.02
ЕН.03
ОП.01
ОП.02
ОП.03
ОП.04
ОП.05
ОП.06
ОП.07
ОП.11
МДК 01.01
МДК 01.02
МДК 02.01
МДК 02.02
МДК 04.01
МДК 04.02

ОК 3.

ОГСЭ.01

ОГСЭ.02

ОГСЭ.03

ОГСЭ.05

ЕН.01

ЕН.02

ЕН.03

ОП.01

ОП.02

ОП.03

ОП.04

ОП.05

ОП.06

ОП.07

ОП.11

МДК 01.01

МДК 01.02

МДК 02.01

МДК 02.02

МДК 04.01

МДК 04.02

ОК 4.

ОГСЭ.01

ОГСЭ.02

ОГСЭ.03

ЕН.01

ЕН.02

ЕН.03

ОП.01

ОП.02

ОП.03

ОП.04

ОП.05

ОП.06

ОП.07

ОП.11

МДК 01.01

МДК 01.02

МДК 02.01

МДК 02.02

МДК 04.01

МДК 04.02

ОК 5.

ОГСЭ.01



ОГСЭ.02
ОГСЭ.03
ЕН.01
ЕН.02
ЕН.03
ОП.01
ОП.02
ОП.03
ОП.04
ОП.05
ОП.06
ОП.07
ОП.11
МДК 01.01
МДК 01.02
МДК 02.01
МДК 02.02
МДК 04.01
МДК 04.02

ОК 6.

ОГСЭ.01
ОГСЭ.02
ОГСЭ.03
ОГСЭ.05
ЕН.01
ЕН.02
ЕН.03
ОП.01
ОП.02
ОП.03
ОП.04
ОП.05
ОП.06
ОП.07
ОП.11
МДК 01.01
МДК 01.02
МДК 02.01
МДК 02.02
МДК 04.01
МДК 04.02

ОК 7.

ОГСЭ.01
ОГСЭ.02
ОГСЭ.03
ЕН.01

ЕН.02
ЕН.03
ОП.01
ОП.02
ОП.03
ОП.04
ОП.05
ОП.06
ОП.07
ОП.11
МДК 01.01
МДК 01.02
МДК 02.01
МДК 02.02
МДК 04.01
МДК 04.02

OK 8.

ОГСЭ.01
ОГСЭ.02
ОГСЭ.03
ЕН.01
ЕН.02
ЕН.03
ОП.01
ОП.02
ОП.03
ОП.04
ОП.05
ОП.06
ОП.07
ОП.11
МДК 01.01
МДК 01.02
МДК 02.01
МДК 02.02
МДК 04.01
МДК 04.02

OK 9.

ОГСЭ.01
ОГСЭ.02
ОГСЭ.03
ЕН.01
ЕН.02
ЕН.03
ОП.01
ОП.02

ОП.03
ОП.04
ОП.05
ОП.06
ОП.07
ОП.11
МДК 01.01
МДК 01.02
МДК 02.01
МДК 02.02
МДК 04.01
МДК 04.02

ПК 1.1

ЕН.01
ЕН.02
ЕН.03
ОП.02
ОП.04
ОП.07
ОП.11
МДК 01.01
МДК 01.02

ПК 1.2

ЕН.01
ЕН.02
ЕН.03
ОП.02
ОП.04
ОП.07
ОП.11
МДК 01.01
МДК 01.02

ПК 1.3

ОП.01
ОП.04
ОП.11
МДК 01.01
МДК 01.02

ПК 1.4

ОП.04
ОП.11
МДК 01.01
МДК 01.02

ПК 1.5

ОП.02
ОП.04
ОП.11
МДК 01.01
МДК 01.02

ПК 1.6

ОП.03
ОП.11
МДК 01.01
МДК 01.02

ПК 2.1

ОП.11
МДК 02.01
МДК 02.02

ПК 2.2

ОП.11
МДК 02.01
МДК 02.02

ПК 2.3

ОП.01
ОП.02
ОП.05
ОП.11
МДК 02.01
МДК 02.02

ПК 2.4

ЕН.01
ЕН.02
ЕН.03
ОП.02
ОП.05
ОП.06
ОП.11
МДК 02.01
МДК 02.02

ПК 3.1

ОП.02
ОП.03
ОП.04
ОП.11
МДК 04.01

МДК 04.02

ПК 3.2

ОП.01

ОП.02

ОП.03

ОП.11

МДК 04.01

МДК 04.02

ПК 3.3

ОП.01

ОП.11

МДК 04.01

МДК 04.02

ПК 3.4

ЕН.01

ЕН.02

ЕН.03

ОП.02

ОП.03

ОП.11

МДК 04.01

МДК 04.02

ПК 3.5

ОП.11

МДК 04.01

МДК 04.02

ПК 3.6

ОП.06

ОП.11

МДК 04.01

МДК 04.02

ПК 4.1

ПК 4.2

ПК 4.3

ПК 4.4

ПК 5.1

ПК 5.2

ΠΚ 5.3

ΠΚ 5.4

Содержание
Исполнять воинскую обязанность, в том числе с применением полученных профессиональных знаний (для юношей).
Понимать сущность и социальную значимость своей будущей профессии, проявлять к ней устойчивый интерес.
Основы философии
История
Психология общения/Адаптивная психология общения
Элементы высшей математики
Дискретная математика с элементами математической логики
Теория вероятностей и математическая статистика
Операционные системы и среды
Архитектура аппаратных средств
Информационные технологии
Основы алгоритмизации и программирования
Правовое обеспечение профессиональной деятельности
Безопасность жизнедеятельности
Экономика отрасли
Компьютерные сети
Разработка программных модулей
Поддержка и тестирование программных модулей
Технология разработки программного обеспечения
Инструментальные средства разработки программного обеспечения
Внедрение и поддержка компьютерных систем
Обеспечение качества функционирования компьютерных систем
Организовывать собственную деятельность, выбирать типовые методы и способы выполнения профессиональных задач, оценивать их эффективность и качество.
Основы философии
История
Психология общения/Адаптивная психология общения
Физическая культура/Адаптивная физическая культура
Элементы высшей математики
Дискретная математика с элементами математической логики
Теория вероятностей и математическая статистика
Операционные системы и среды
Архитектура аппаратных средств
Информационные технологии
Основы алгоритмизации и программирования
Правовое обеспечение профессиональной деятельности
Безопасность жизнедеятельности
Экономика отрасли
Компьютерные сети
Разработка программных модулей
Поддержка и тестирование программных модулей
Технология разработки программного обеспечения
Инструментальные средства разработки программного обеспечения
Внедрение и поддержка компьютерных систем
Обеспечение качества функционирования компьютерных систем

Принимать решения в стандартных и нестандартных ситуациях и нести за них ответственность.
Основы философии
История
Психология общения/Адаптивная психология общения
Физическая культура/Адаптивная физическая культура
Элементы высшей математики
Дискретная математика с элементами математической логики
Теория вероятностей и математическая статистика
Операционные системы и среды
Архитектура аппаратных средств
Информационные технологии
Основы алгоритмизации и программирования
Правовое обеспечение профессиональной деятельности
Безопасность жизнедеятельности
Экономика отрасли
Компьютерные сети
Разработка программных модулей
Поддержка и тестирование программных модулей
Технология разработки программного обеспечения
Инструментальные средства разработки программного обеспечения
Внедрение и поддержка компьютерных систем
Обеспечение качества функционирования компьютерных систем
Осуществлять поиск и использование информации, необходимой для эффективного выполнения профессиональных задач, профессионального и личностного развития.
Основы философии
История
Психология общения/Адаптивная психология общения
Элементы высшей математики
Дискретная математика с элементами математической логики
Теория вероятностей и математическая статистика
Операционные системы и среды
Архитектура аппаратных средств
Информационные технологии
Основы алгоритмизации и программирования
Правовое обеспечение профессиональной деятельности
Безопасность жизнедеятельности
Экономика отрасли
Компьютерные сети
Разработка программных модулей
Поддержка и тестирование программных модулей
Технология разработки программного обеспечения
Инструментальные средства разработки программного обеспечения
Внедрение и поддержка компьютерных систем
Обеспечение качества функционирования компьютерных систем
Использовать информационно-коммуникационные технологии в профессиональной деятельности.
Основы философии



История
Психология общения/Адаптивная психология общения
Элементы высшей математики
Дискретная математика с элементами математической логики
Теория вероятностей и математическая статистика
Операционные системы и среды
Архитектура аппаратных средств
Информационные технологии
Основы алгоритмизации и программирования
Правовое обеспечение профессиональной деятельности
Безопасность жизнедеятельности
Экономика отрасли
Компьютерные сети
Разработка программных модулей
Поддержка и тестирование программных модулей
Технология разработки программного обеспечения
Инструментальные средства разработки программного обеспечения
Внедрение и поддержка компьютерных систем
Обеспечение качества функционирования компьютерных систем
Работать в коллективе и в команде, эффективно общаться с коллегами, руководством, потребителями.
Основы философии
История
Психология общения/Адаптивная психология общения
Физическая культура/Адаптивная физическая культура
Элементы высшей математики
Дискретная математика с элементами математической логики
Теория вероятностей и математическая статистика
Операционные системы и среды
Архитектура аппаратных средств
Информационные технологии
Основы алгоритмизации и программирования
Правовое обеспечение профессиональной деятельности
Безопасность жизнедеятельности
Экономика отрасли
Компьютерные сети
Разработка программных модулей
Поддержка и тестирование программных модулей
Технология разработки программного обеспечения
Инструментальные средства разработки программного обеспечения
Внедрение и поддержка компьютерных систем
Обеспечение качества функционирования компьютерных систем
Брать на себя ответственность за работу членов команды (подчиненных), за результат выполнения заданий.
Основы философии
История
Психология общения/Адаптивная психология общения
Элементы высшей математики

Дискретная математика с элементами математической логики
Теория вероятностей и математическая статистика
Операционные системы и среды
Архитектура аппаратных средств
Информационные технологии
Основы алгоритмизации и программирования
Правовое обеспечение профессиональной деятельности
Безопасность жизнедеятельности
Экономика отрасли
Компьютерные сети
Разработка программных модулей
Поддержка и тестирование программных модулей
Технология разработки программного обеспечения
Инструментальные средства разработки программного обеспечения
Внедрение и поддержка компьютерных систем
Обеспечение качества функционирования компьютерных систем
Самостоятельно определять задачи профессионального и личностного развития, заниматься самообразованием, осознанно планировать повышение квалификации.
Основы философии
История
Психология общения/Адаптивная психология общения
Элементы высшей математики
Дискретная математика с элементами математической логики
Теория вероятностей и математическая статистика
Операционные системы и среды
Архитектура аппаратных средств
Информационные технологии
Основы алгоритмизации и программирования
Правовое обеспечение профессиональной деятельности
Безопасность жизнедеятельности
Экономика отрасли
Компьютерные сети
Разработка программных модулей
Поддержка и тестирование программных модулей
Технология разработки программного обеспечения
Инструментальные средства разработки программного обеспечения
Внедрение и поддержка компьютерных систем
Обеспечение качества функционирования компьютерных систем
Ориентироваться в условиях частой смены технологий в профессиональной деятельности.
Основы философии
История
Психология общения/Адаптивная психология общения
Элементы высшей математики
Дискретная математика с элементами математической логики
Теория вероятностей и математическая статистика
Операционные системы и среды
Архитектура аппаратных средств

Информационные технологии
Основы алгоритмизации и программирования
Правовое обеспечение профессиональной деятельности
Безопасность жизнедеятельности
Экономика отрасли
Компьютерные сети
Разработка программных модулей
Поддержка и тестирование программных модулей
Технология разработки программного обеспечения
Инструментальные средства разработки программного обеспечения
Внедрение и поддержка компьютерных систем
Обеспечение качества функционирования компьютерных систем
Выполнять разработку спецификаций отдельных компонент.
Элементы высшей математики
Дискретная математика с элементами математической логики
Теория вероятностей и математическая статистика
Архитектура аппаратных средств
Основы алгоритмизации и программирования
Экономика отрасли
Компьютерные сети
Разработка программных модулей
Поддержка и тестирование программных модулей
Осуществлять разработку кода программного продукта на основе готовых спецификаций на уровне модуля.
Элементы высшей математики
Дискретная математика с элементами математической логики
Теория вероятностей и математическая статистика
Архитектура аппаратных средств
Основы алгоритмизации и программирования
Экономика отрасли
Компьютерные сети
Разработка программных модулей
Поддержка и тестирование программных модулей
Выполнять отладку программных модулей с использованием специализированных программных средств.
Операционные системы и среды
Основы алгоритмизации и программирования
Компьютерные сети
Разработка программных модулей
Поддержка и тестирование программных модулей
Выполнять тестирование программных модулей.
Основы алгоритмизации и программирования
Компьютерные сети
Разработка программных модулей
Поддержка и тестирование программных модулей

Осуществлять оптимизацию программного кода модуля.
Архитектура аппаратных средств
Основы алгоритмизации и программирования
Компьютерные сети
Разработка программных модулей
Поддержка и тестирование программных модулей
Разрабатывать компоненты проектной и технической документации с использованием графических языков спецификаций.
Информационные технологии
Компьютерные сети
Разработка программных модулей
Поддержка и тестирование программных модулей
Разрабатывать объекты базы данных.
Компьютерные сети
Технология разработки программного обеспечения
Инструментальные средства разработки программного обеспечения
Реализовывать базу данных в конкретной системе управления базами данных (СУБД).
Компьютерные сети
Технология разработки программного обеспечения
Инструментальные средства разработки программного обеспечения
Решать вопросы администрирования базы данных.
Операционные системы и среды
Архитектура аппаратных средств
Правовое обеспечение профессиональной деятельности
Компьютерные сети
Технология разработки программного обеспечения
Инструментальные средства разработки программного обеспечения
Реализовывать методы и технологии защиты информации в базах данных.
Элементы высшей математики
Дискретная математика с элементами математической логики
Теория вероятностей и математическая статистика
Архитектура аппаратных средств
Правовое обеспечение профессиональной деятельности
Безопасность жизнедеятельности
Компьютерные сети
Технология разработки программного обеспечения
Инструментальные средства разработки программного обеспечения
Анализировать проектную и техническую документацию на уровне взаимодействия компонент программного обеспечения.
Архитектура аппаратных средств
Информационные технологии
Основы алгоритмизации и программирования
Компьютерные сети
Внедрение и поддержка компьютерных систем

Обеспечение качества функционирования компьютерных систем
Выполнять интеграцию модулей в программную систему.
Операционные системы и среды
Архитектура аппаратных средств
Информационные технологии
Компьютерные сети
Внедрение и поддержка компьютерных систем
Обеспечение качества функционирования компьютерных систем
Выполнять отладку программного продукта с использованием специализированных программных средств.
Операционные системы и среды
Компьютерные сети
Внедрение и поддержка компьютерных систем
Обеспечение качества функционирования компьютерных систем
Осуществлять разработку тестовых наборов и тестовых сценариев.
Элементы высшей математики
Дискретная математика с элементами математической логики
Теория вероятностей и математическая статистика
Архитектура аппаратных средств
Информационные технологии
Компьютерные сети
Внедрение и поддержка компьютерных систем
Обеспечение качества функционирования компьютерных систем
Производить инспектирование компонент программного продукта на предмет соответствия стандартам кодирования.
Компьютерные сети
Внедрение и поддержка компьютерных систем
Обеспечение качества функционирования компьютерных систем
Разрабатывать технологическую документацию.
Безопасность жизнедеятельности
Компьютерные сети
Внедрение и поддержка компьютерных систем
Обеспечение качества функционирования компьютерных систем
Осуществлять ревьюирование кода и технической документации.
Выполнять процесс измерения характеристик компонент программного продукта
Производить исследование и оптимизацию созданного программного кода с использованием специализированных программных средств.
Оказывать консультационную поддержку другим разработчикам в части реализации спроектированных компонент.
Производить инсталляцию, настройку и обслуживание программного обеспечения компьютерных систем.
Осуществлять выбор методов и средств измерения эксплуатационных характеристик объектов профессиональной деятельности.

Выполнять работы по модификации отдельных компонент программного обеспечения.

Обеспечивать защиту программного обеспечения компьютерных систем.

<b>НО</b>	<b>Начальное общее образование</b>				
<b>ОО</b>	<b>Основное общее образование</b>				
<b>БПр</b>	<b>Базовые предметы</b>				
БПр.01	Русский язык				
БПр.02	Литература				
БПр.03	История				
БПр.04	Обществознание				
БПр.05	География				
БПр.06	Иностранный язык				
БПр.07	Физическая культура				
БПр.08	Основы безопасности жизнедеятельности				
БПр.09	Химия				
БПр.10	Биология				
БД.11	Родной язык				
<b>ППр</b>	<b>Профильные предметы</b>				
ППр.01	Математика				
ППр.02	Информатика				
ППр.03	Физика				
<b>ПОО</b>	<b>Предлагаемые ОО</b>				
ПОО.01	Основы исследовательской деятельности/психология				
<b>ОГСЭ</b>	<b>Общий гуманитарный и социально-экономический цикл</b>	<b>ОК 1.</b>	<b>ОК 2.</b>	<b>ОК 3.</b>	<b>ОК 4.</b>
ОГСЭ.01	Основы философии	ОК 1.	ОК 2.	ОК 3.	ОК 4.
ОГСЭ.02	История	ОК 1.	ОК 2.	ОК 3.	ОК 4.
ОГСЭ.03	Психология общения/Адаптивная психология общения	ОК 1.	ОК 2.	ОК 3.	ОК 4.
ОГСЭ.04	Иностранный язык в профессиональной деятельности				
ОГСЭ.05	Физическая культура/Адаптивная физическая культура	ОК 2.	ОК 3.	ОК 6.	
<b>ЕН</b>	<b>Математический и общий естественнонаучный цикл</b>	<b>ОК 1.</b>	<b>ОК 2.</b>	<b>ОК 3.</b>	<b>ОК 4.</b>
ЕН.01	Элементы высшей математики	ОК 1. ПК 3.4	ОК 2.	ОК 3.	ОК 4.
ЕН.02	Дискретная математика с элементами математической логики	ОК 1. ПК 3.4	ОК 2.	ОК 3.	ОК 4.
ЕН.03	Теория вероятностей и математическая статистика	ОК 1. ПК 3.4	ОК 2.	ОК 3.	ОК 4.
<b>ОПЦ</b>	<b>Общепрофессиональный цикл</b>	<b>ОК 1.</b>	<b>ОК 2.</b>	<b>ОК 3.</b>	<b>ОК 4.</b>
		<b>ПК 1.4</b>	<b>ПК 1.5</b>	<b>ПК 1.6</b>	<b>ПК 2.1</b>
		<b>ПК 3.6</b>			
ОП.01	Операционные системы и среды	ОК 1. ПК 3.3	ОК 2.	ОК 3.	ОК 4.
ОП.02	Архитектура аппаратных средств	ОК 1. ПК 2.3	ОК 2. ПК 2.4	ОК 3. ПК 3.1	ОК 4. ПК 3.2
ОП.03	Информационные технологии	ОК 1. ПК 3.4	ОК 2.	ОК 3.	ОК 4.

ОП.04	Основы алгоритмизации и программирования	ОК 1. ПК 1.4	ОК 2. ПК 1.5	ОК 3. ПК 3.1	ОК 4.
ОП.05	Правовое обеспечение профессиональной деятельности	ОК 1.	ОК 2.	ОК 3.	ОК 4.
ОП.06	Безопасность жизнедеятельности	ОК 1.	ОК 2.	ОК 3.	ОК 4.
ОП.07	Экономика отрасли	ОК 1.	ОК 2.	ОК 3.	ОК 4.
ОП.08	Основы проектирования баз данных				
ОП.09	Стандартизация, сертификация и техническое документоведение				
ОП.10	Численные методы				
ОП.11	Компьютерные сети	ОК 1. ПК 1.4 ПК 3.6	ОК 2. ПК 1.5	ОК 3. ПК 1.6	ОК 4. ПК 2.1
ОП.12	Менеджмент в профессиональной деятельности				
<b>ПЦ</b>	<b>Профессиональный цикл</b>	<b>ОК 1. ПК 1.4 ПК 3.6</b>	<b>ОК 2. ПК 1.5</b>	<b>ОК 3. ПК 1.6</b>	<b>ОК 4. ПК 2.1</b>
<b>ПМ.01</b>	<b>Разработка модулей программного обеспечения для компьютерных систем</b>	<b>ОК 1. ПК 1.4</b>	<b>ОК 2. ПК 1.5</b>	<b>ОК 3. ПК 1.6</b>	<b>ОК 4.</b>
МДК 01.01	Разработка программных модулей	ОК 1. ПК 1.4	ОК 2. ПК 1.5	ОК 3. ПК 1.6	ОК 4.
МДК 01.02	Поддержка и тестирование программных модулей	ОК 1. ПК 1.4	ОК 2. ПК 1.5	ОК 3. ПК 1.6	ОК 4.
МДК 01.03	Разработка мобильных приложений				
МДК 01.04	Системное программирование				
<i>УП.01</i>	<i>Разработка модулей программного обеспечения для компьютерных систем</i>				
<i>ПП.01</i>	<i>Разработка модулей программного обеспечения для компьютерных систем</i>				
<b>ПМ.02</b>	<b>Осуществление интеграции программных модулей</b>	<b>ОК 1. ПК 2.4</b>	<b>ОК 2.</b>	<b>ОК 3.</b>	<b>ОК 4.</b>
МДК 02.01	Технология разработки программного обеспечения	ОК 1. ПК 2.4	ОК 2.	ОК 3.	ОК 4.
МДК 02.02	Инструментальные средства разработки программного обеспечения	ОК 1. ПК 2.4	ОК 2.	ОК 3.	ОК 4.
МДК 02.03	Математическое моделирование				
МДК 02.04	Основы программирования и конфигурирования в корпоративных информационных системах				
<i>УП.02</i>	<i>Осуществление интеграции программных модулей</i>				
<i>ПП.02</i>	<i>Осуществление интеграции программных модулей</i>				
<b>ПМ.04</b>	<b>Сопровождение и обслуживание программного обеспечения компьютерных систем</b>	<b>ОК 1. ПК 3.4</b>	<b>ОК 2. ПК 3.5</b>	<b>ОК 3. ПК 3.6</b>	<b>ОК 4.</b>
МДК 04.01	Внедрение и поддержка компьютерных систем	ОК 1. ПК 3.4	ОК 2. ПК 3.5	ОК 3. ПК 3.6	ОК 4.
МДК 04.02	Обеспечение качества функционирования компьютерных систем	ОК 1. ПК 3.4	ОК 2. ПК 3.5	ОК 3. ПК 3.6	ОК 4.
<i>УП.04</i>	<i>Сопровождение и обслуживание программного обеспечения компьютерных систем</i>				



ПП.04	Сопровождение и обслуживание программного обеспечения компьютерных систем				
<b>ПМ.07</b>	<b>Сoadминистрирование баз данных и серверов</b>				
МДК.07.01	Управление и автоматизация баз данных				
МДК.07.02	Сертификация информационных систем				
УП.07	Сoadминистрирование баз данных и серверов				
ПП.07	Сoadминистрирование баз данных и серверов				
<b>ПМ.11</b>	<b>Разработка, администрирование и защита баз данных</b>				
МДК.11.01	Технология разработки и защиты баз данных				
УП.11	Разработка, администрирование и защита баз данных				
ПП.11	Разработка, администрирование и защита баз данных				
<b>ПДП</b>	<b>ПРИЗВОДСТВЕННАЯ ПРАКТИКА (ПРЕДДИПЛОМНАЯ)</b>				
	<b>Государственная итоговая аттестация</b>				
	Подготовка выпускной квалификационной работы				
	Защита выпускной квалификационной работы, демонстрационный экзамен				



OK 5.	OK 6.	OK 7.	OK 8.	OK 9.	ПК 1.1	ПК 1.2	ПК 1.3
OK 5.	OK 6.	OK 7.	OK 8.	OK 9.	ПК 2.3	ПК 2.4	
OK 5.	OK 6.	OK 7.	OK 8.	OK 9.	ПК 2.4	ПК 3.6	
OK 5.	OK 6.	OK 7.	OK 8.	OK 9.	ПК 1.1	ПК 1.2	
OK 5.	OK 6.	OK 7.	OK 8.	OK 9.	ПК 1.1	ПК 1.2	ПК 1.3
ПК 2.2	ПК 2.3	ПК 2.4	ПК 3.1	ПК 3.2	ПК 3.3	ПК 3.4	ПК 3.5
<b>OK 5.</b>	<b>OK 6.</b>	<b>OK 7.</b>	<b>OK 8.</b>	<b>OK 9.</b>	<b>ПК 1.1</b>	<b>ПК 1.2</b>	<b>ПК 1.3</b>
<b>ПК 2.2</b>	<b>ПК 2.3</b>	<b>ПК 2.4</b>	<b>ПК 3.1</b>	<b>ПК 3.2</b>	<b>ПК 3.3</b>	<b>ПК 3.4</b>	<b>ПК 3.5</b>
<b>OK 5.</b>	<b>OK 6.</b>	<b>OK 7.</b>	<b>OK 8.</b>	<b>OK 9.</b>	<b>ПК 1.1</b>	<b>ПК 1.2</b>	<b>ПК 1.3</b>
OK 5.	OK 6.	OK 7.	OK 8.	OK 9.	ПК 1.1	ПК 1.2	ПК 1.3
OK 5.	OK 6.	OK 7.	OK 8.	OK 9.	ПК 1.1	ПК 1.2	ПК 1.3
<b>OK 5.</b>	<b>OK 6.</b>	<b>OK 7.</b>	<b>OK 8.</b>	<b>OK 9.</b>	<b>ПК 2.1</b>	<b>ПК 2.2</b>	<b>ПК 2.3</b>
OK 5.	OK 6.	OK 7.	OK 8.	OK 9.	ПК 2.1	ПК 2.2	ПК 2.3
OK 5.	OK 6.	OK 7.	OK 8.	OK 9.	ПК 2.1	ПК 2.2	ПК 2.3
<b>OK 5.</b>	<b>OK 6.</b>	<b>OK 7.</b>	<b>OK 8.</b>	<b>OK 9.</b>	<b>ПК 3.1</b>	<b>ПК 3.2</b>	<b>ПК 3.3</b>
OK 5.	OK 6.	OK 7.	OK 8.	OK 9.	ПК 3.1	ПК 3.2	ПК 3.3
OK 5.	OK 6.	OK 7.	OK 8.	OK 9.	ПК 3.1	ПК 3.2	ПК 3.3



	№
	1
	2
	3
	4
	5
	6
	7
	8
	9
	10
	11
	12
	13
	14
	15
	16
	17
	18

Наименование
социально-экономических дисциплин;
иностранного языка;
математических дисциплин;
стандартизации и сертификации;
экономики и менеджмента;
социальной психологии;
безопасности жизнедеятельности.
лаборатория технологии разработки баз данных;
лаборатория системного и прикладного программирования;
лаборатория информационно-коммуникационных систем;
лаборатория системного и прикладного программирования;
лаборатория информационно-коммуникационных систем;
лаборатории управления проектной деятельностью.
тренажерный зал
спортивный зал
открытый стадион широкого профиля с элементами препятствий
библиотека, читальный зал с выходом в сеть Интернет
актовый зал

	<b>Пояснения</b>
	1. Настоящий учебный план разработан в соответствии с Федеральным законом об образовании в декабре 2012 года и Федеральным государственным образовательным стандартом по специальности «Программирование» утвержденного приказом Министерства образования и науки Российской Федерации от 07.09.2012 № 1261/О. Примерной основной образовательной программы.
	2. Начало учебных занятий – 1 сентября, окончание в соответствии с календарным учебным графиком.
	3. Объем и сроки получения среднего профессионального образования по специальности 09.02.07 «Программирование» на базе основного общего образования с одновременным получением среднего профессионального образования – 3 года 10 месяцев.
	4. При формировании учебного плана часы обязательной учебной нагрузки вариативной части ОПС составляют 30 %. Вариативная часть использована на увеличение объема времени, отведенного на обязательную часть, на введение новых дисциплин в соответствии с потребностями работодателей обучающихся и спецификой деятельности образовательного учреждения. Обязательная часть обязательной части образовательного цикла предусматривает изучение следующих обязательных дисциплин: «Основы профессиональной деятельности», «Физическая культура», «Психология общения». Общий объем дисциплин – 10 академических часов. На изучение дисциплины «Безопасность жизнедеятельности» отведено время в размере 70 процентов от общего объема времени, отведенного на указанную дисциплину, предусмотренное для обучающихся юношами, а для подгрупп девушек этот объем времени ориентирован на освоение основ медицинской образовательной программы направлена на увеличение времени, необходимого на реализацию учебных модулей (междисциплинарных курсов и практик) обязательной части и на введение новых учебных модулей направленных на достижение дополнительных результатов освоения образовательной программы следующим образом: в соответствии с потребностями освоения компетенций вариативная часть образовательного цикла распределяется на увеличение обязательных учебных дисциплин, изучение междисциплинарных курсов и практик дисциплин общего гуманитарного и социально-экономического учебного цикла – ОГЭС. История 2 часа; ОГЭС. 03 Психология общения/Адаптивная психология общения 2 часа; ОГЭС. 04 Психология профессиональной деятельности 12 часов; ОГЭС. 05 Физическая культура/Адаптивная физическая культура 14 часов; дисциплин математического и общего естественнонаучного цикла – ЕН. 01 Элементы высшей математики с элементами математической логики 2 часа; ЕН. 03 Теория вероятностей и математическая статистика 2 часа; ЕН. 04 Информационные технологии 8 часов; ОП. 01 Информационные технологии 8 часов; ОП. 02 Основы алгоритмизации и программирования 9 часов; ОП. 03 Основы профессиональной деятельности 2 часа; ОП. 04 Экономика отрасли 34 часа; ОП. 05 Основы проектного менеджмента 2 часа; ОП. 06 Стандартизация, сертификация и техническое документирование 2 часа; ОП. 10 Численные методы 2 часа. на увеличение объема времени профессиональных модулей – ПМ. 01 Разработка модулей программных средств компьютерных систем 107 часов; ПМ. 02 Осуществление интеграции программных модулей 316 часов; ПМ. 03 Программное обеспечение компьютерных систем 236 часов; ПМ. 07 Администрирование баз данных 52 часа; ПМ.11 Разработка, администрирование и защита баз данных 52 часа
	6. Выполнение курсовых проектов предусмотрено по модулю: ПМ 02 «Осуществление интеграции программных модулей» и рассматривается как вид учебной работы по профессиональному модулю и реализуется в пределах учебного времени.
	7. Общая продолжительность каникул при освоении образовательной программы по специальности «Программирование» в течение учебного года, в том числе не менее 2 недель в зимний период.

	<p>8. В учебном плане закреплены следующие формы проведения промежуточной аттестации: экзамен обучающихся при освоении программ общеобразовательного цикла проводятся: - в форме экзамена: Математика, ППр. 03 Физика; - в форме дифференцированного зачета: БПр. 01 Русский язык, БПр. 02 Русский язык, БПр. 04 Иностранный язык, БПр. 05 Астрономия, БПр. 06 История, БПр. 07 Физическая культура/Физическая культура жизнедеятельности, ППр. 01 Математика, ППр. 02 Информатика, ППр. 03 Физика; - другие формы деятельности/психология. Промежуточная аттестация обучающихся при освоении программ профессионального образовательного экономического цикла проводится: - в форме дифференцированных зачетов: ОГСЭ. 02 История, ОГСЭ. 03 Психология общения, ОГСЭ. 04 Иностранный язык в профессиональной деятельности, ОГСЭ. 05 Физическая культура; - в форме зачета: ОГСЭ. 01 Основы философии, ОГСЭ. 05 Физическая культура/Адаптивная физическая культура. Промежуточная аттестация обучающихся при освоении программ профессионального образовательного цикла проводится: - в форме экзамена по дисциплинам: ОП.01 Операционные системы и среды, ОП. 03 Основы алгоритмизации и программирования, ОП. 08 Основы проектирования баз данных; - в форме экзамена: Правовое обеспечение профессиональной деятельности, ОП. 06 Безопасность жизнедеятельности, ОП. 07 Численные методы; - в форме зачета: ОП. 02 Архитектура аппаратных средств, ОП. 09 Стандартизация и документооборот, ОП. 11 Компьютерные сети; ОП. 12 Менеджмент в профессиональной деятельности. Промежуточная аттестация обучающихся при освоении МДК проводится в форме дифференцированных зачетов или экзамена по модулю или демонстрационного экзамена. В 4 семестре предусмотрен комплексный экзамен по программным модулям, МДК 01.02 Поддержка и тестирование программных модулей, МДК 01.03 Разработка программных модулей. В 5 семестре предусмотрен комплексный зачет: ОП.11 Компьютерные сети, ОП.09 Стандартизация, ОП.10 Документоведение. В 5 семестре предусмотрен комплексный дифференцированный зачет: УП.11 Информационные системы и программирование, ПП.11 Разработка, администрирование и защита баз данных; УП.01 Разработка модулей программного обеспечения для компьютерных систем, ПП.01 Разработка модулей программного обеспечения для компьютерных систем. В 6 семестре предусмотрен комплексный дифференцированный зачет: УП.07 Администрирование баз данных и серверов, ПП.07 Администрирование серверов. В 8 семестре предусмотрен комплексный экзамен: МДК 02.02 Инструментальные средства разработки программ, МДК 02.04 Основы программирования и конфигурирования в корпоративных информационных системах.</p>
	<p>9. Учебная и производственная практика в количестве 35 недель реализуется концентрированно по профессиональным модулям.</p>
	<p>10. Государственная итоговая аттестация по основной образовательной программе среднего профессионального образования специальности 09.02.07 Информационные системы и программирование включает защиту выпускного проекта и государственный экзамен (демонстрационный экзамен).</p>
	<p>Согласовано:</p>
	<p><b>Согласовано</b></p>



Российской Федерации № 273-ФЗ от 29  
ти 09.02.07 «Информационные системы и  
рации № 1547 от 09 декабря 2016 года,

иком

«Информационные системы и  
о общего образования: 5940 академических

ОП используются в полном объеме 1248  
веденного на дисциплины и модули  
й, потребностями и возможностями  
цего гуманитарного и социально-  
илософии", "История", "Иностранный язык в  
исциплины "Физическая культура" 182  
я в объеме 68 академических часов, при  
ено для освоения основ военной службы  
ских знаний. Вариативная часть  
ебных дисциплин и профессиональных  
х дисциплин, междисциплинарных курсов,  
. Вариативная часть часов распределена  
распределяется на введение нового МДК:  
гемах 71 час. Вариативная часть -  
урсов - на увеличение объема времени  
01 Основы философии 3 часа; ОГЭС. 02  
Иностранный язык в профессиональной  
. -на увеличение объема времени учебных  
ематики 4 часа; ЕН. 02 Дискретная  
ческая статистика 2 часа. -на увеличение  
мы и среды 44 часа; ОП.03  
ов; ОП. 05Правовое обеспечение  
стирования баз данных 6 часов; ОП. 09  
ды5 часов; ОП. 11 Компьютерные сети 3  
рограммного обеспечения для  
асов; ПМ. 04Сопровождение и обслуживание  
нных и серверов 339 часов;

программных модулей". Курсовой проект  
х времени, отведенного на их освоение.

ям СПО составляет 8 -11 недель в учебном



	Код
--	-----

Наименование ЦК

#### 3.3. РАБОЧИЕ ПРОГРАММЫ УЧЕБНЫХ ОБЩЕОБРАЗОВАТЕЛЬНЫХ ДИСЦИПЛИН

##### 3.3.1. РУССКИЙ ЯЗЫК

##### РУССКИЙ ЯЗЫК

#### РАБОЧАЯ ПРОГРАММА ОБЩЕОБРАЗОВАТЕЛЬНОГО УЧЕБНОГО ПРЕДМЕТА БПр.01 «РУССКИЙ ЯЗЫК» ПОЯСНИТЕЛЬНАЯ ЗАПИСКА

Программа общеобразовательного учебного предмета БПр. 01 «Русский язык» предназначена для изучения русского языка в профессиональных образовательных организациях, реализующих образовательную программу среднего общего образования в пределах освоения основной профессиональной образовательной программы СПО (ОПОП СПО) на базе основного общего образования при подготовке специалистов среднего звена по специальности 09.02.07 «Информационные системы и программирование».

Программа разработана на основе требований ФГОС среднего общего образования, предъявляемых к структуре, содержанию и результатам освоения учебного предмета БПр.01 «Русский язык», в соответствии с Рекомендациями по организации получения среднего общего образования в пределах освоения образовательных программ среднего профессионального образования на базе основного общего образования с учетом требований федеральных государственных образовательных стандартов и получаемой профессии или специальности среднего профессионального образования (письмо Департамента государственной политики в сфере подготовки рабочих кадров и ДПО Минобрнауки России от 17.03.2015 № 06-259), примерной программы общеобразовательной учебного предмета БПр.01 «Русский язык», с учетом Концепции преподавания русского языка и литературы в Российской Федерации утвержденной распоряжением Правительства Российской Федерации от 9 апреля 2016 г. № 637-р. И Примерной основной образовательной программы среднего общего образования, одобренной решением федерального учебно-методического объединения по общему образованию (протокол от 28 июня 2016 г. № 2/16-з).

Содержание рабочей программы «Русский язык» направлено на достижение следующих **целей**:

- совершенствование общеучебных умений и навыков обучаемых: языковых, речемыслительных, орфографических, пунктуационных, стилистических;
- формирование функциональной грамотности и всех видов компетенций: лингвистической (языковедческой), коммуникативной, культуроведческой);
- совершенствование умений обучающихся осмысливать закономерности языка, правильно, стилистически верно использовать языковые единицы в устной и письменной речи в разных речевых ситуациях;
- дальнейшее развитие и совершенствование способности и готовности к речевому взаимодействию и социальной адаптации; готовности к трудовой деятельности, осознанному выбору профессии; навыков самоорганизации и саморазвития; информационных умений и навыков.

В программу включено содержание, направленное на формирование у студентов компетенций, необходимых для качественного освоения ОПОП СПО на базе основного общего образования с получением среднего общего образования, — программы подготовки квалифицированных рабочих, служащих, программы

подготовки специалистов среднего звена по специальности 09.02.07 «Информационные системы и программирование».

Обязательным элементом программы является выполнение индивидуального проекта. Подготовка, выполнение, защита и оценивание проекта осуществляется в соответствии с Положением об индивидуальном образовательном проекте обучающихся, рассмотренном на заседании НМС (протокол №3 от 09 июня 2016 года).

Программа может использоваться другими профессиональными образовательными организациями, реализующими образовательную программу среднего общего образования в пределах освоения ОПОП СПО на базе основного общего образования по специальности 09.02.07 «Информационные системы и программирование».

## **ОБЩАЯ ХАРАКТЕРИСТИКА УЧЕБНОГО ПРЕДМЕТА «РУССКИЙ ЯЗЫК»**

Русский язык как средство познания действительности обеспечивает развитие интеллектуальных и творческих способностей обучающихся, развивает их абстрактное мышление, память и воображение, формирует навыки самостоятельной учебной деятельности, самообразования и самореализации личности.

Содержание учебного предмета «Русский язык» в профессиональных образовательных организациях, реализующих образовательную программу среднего общего образования в пределах освоения ОПОП СПО на базе основного общего образования по специальности 09.02.07 «Информационные системы и программирование» обусловлено общей нацеленностью образовательного процесса на достижение личностных, метапредметных и предметных результатов обучения, что возможно на основе компетентного подхода, который обеспечивает формирование и развитие коммуникативной, языковой и лингвистической (языковедческой) и культуроведческой **компетенций**.

В реальном образовательном процессе формирование указанных компетенций происходит при изучении каждой темы, поскольку все виды компетенций взаимосвязаны.

**Коммуникативная** компетенция формируется в процессе работы по овладению обучающимися всеми видами речевой деятельности (слушанием, чтением, говорением, письмом) и основами культуры устной и письменной речи в процессе работы над особенностями употребления единиц языка в речи в соответствии с их коммуникативной целесообразностью. Это умения осознанно отбирать языковые средства для осуществления общения в соответствии с речевой ситуацией; адекватно понимать устную и письменную речь и воспроизводить ее содержание в необходимом объеме, создавать собственные связные высказывания разной жанрово-стилистической и типологической принадлежности.

Формирование **лингвистической (языковедческой)** компетенций проходит в процессе систематизации знаний о языке как знаковой системе и общественном явлении, его устройстве, развитии и функционировании; овладения основными нормами русского литературного языка; совершенствования умения пользоваться различными лингвистическими словарями; обогащения словарного запаса и грамматического строя речи учащихся.

Формирование **культуроведческой** компетенции нацелено на осознание языка как формы выражения национальной культуры, взаимосвязь языка и истории народа, национально-культурной специфики русского языка, владение нормами русского речевого этикета, культуры межнационального общения.

Изучение русского языка в профессиональных образовательных организациях, реализующих образовательную программу среднего общего образования в пределах освоения ОПОП СПО на базе основного общего образования, имеет свои особенности в зависимости от профиля профессионального образования. Это выражается через содержание обучения, количество часов, выделяемых на изучение отдельных тем программы, глубину их освоения студентами, через объем и характер практических занятий, виды внеаудиторной самостоятельной работы студентов.

При освоении профессий СПО и специальностей СПО технического, естественнонаучного, социально-экономического профилей профессионального образования русский язык изучается на базовом уровне ФГОС среднего общего образования, при освоении специальностей СПО гуманитарного профиля профессионального образования русский язык изучается более углубленно как профильная учебная дисциплина, учитывающая специфику осваиваемых профессий или специальностей.

При изучении русского языка на базовом уровне решаются задачи, связанные с формированием общей культуры, развития, воспитания и социализации личности.

Изучение русского языка как профильной учебной дисциплины предполагает обеспечить более высокий уровень языковой подготовки обучающихся. Особое внимание уделяется усвоению функциональных стилей речи и особенностям употребления языковых единиц в соответствии с речевой ситуацией. Усилена речевая направленность примерного содержания, что проявляется в увеличении часов на разделы «Язык и речь», «Функциональные стили» и др., в увеличении доли самостоятельной работы обучающихся и различных форм творческой деятельности (подготовки и защиты рефератов, индивидуальных проектов).

При углубленном изучении русского языка у студентов формируются умения и навыки анализа коммуникативных характеристик речи, углубляются знания по культуре речи. С этих позиций большое значение придается анализу единиц языка в речи, использованию их в соответствии с речевой ситуацией и коммуникативной целесообразностью, подробно рассматриваются такие вопросы, как лексическая и грамматическая синонимия, роль и стилистическая функция порядка слов в предложении, изобразительно-выразительные средства языка и др.

Русский язык представлен в программе перечнем не только тех дидактических единиц, которые отражают устройство языка, но и тех, которые обеспечивают речевую деятельность. Содержание учебной дисциплины ориентировано на синтез языкового, речемыслительного и духовного развития студентов, включает перечень лингвистических понятий, обозначающих языковые и речевые явления, указывает на особенности функционирования этих явлений и называет основные виды учебной деятельности, которые отрабатываются в процессе изучения данных понятий. Таким образом, создаются условия для успешной реализации деятельностного подхода к изучению русского языка.

Использование электронных образовательных ресурсов позволяет разнообразить деятельность обучающихся, активизировать их внимание, повышает творческий потенциал личности, мотивацию к успешному усвоению учебного материала, воспитывает интерес к занятиям при изучении русского языка.

Реализация содержания учебного предмета «Русский язык и литература. Русский язык» предполагает соблюдение принципа строгой преемственности по отношению к содержанию курса русского языка на ступени основного общего образования. В то же время учебный предмет «Русский язык» для профессиональных образовательных организаций СПО обладает самостоятельностью и цельностью.

В разделе рабочей программы «Содержание учебной дисциплины» курсивом выделен материал, который при изучении русского языка контролю не подлежит.

Изучение общеобразовательного учебного предмета «Русский язык» завершается подведением итогов в форме экзамена в рамках промежуточной аттестации студентов в процессе освоения ОПОП СПО на базе основного общего образования с получением среднего общего образования по специальности 09.02.07 «Информационные системы и программирование».



## **МЕСТО УЧЕБНОГО ПРЕДМЕТА В УЧЕБНОМ ПЛАНЕ**

Учебная дисциплина БПр.01 «Русский язык» является учебным предметом обязательной предметной области «Русский язык и литература» ФГОС среднего общего образования.

В профессиональных образовательных организациях, реализующих образовательную программу среднего общего образования в пределах освоения ОПОП СПО на базе основного общего образования, учебный предмет «Русский язык» изучается в общеобразовательном цикле учебного плана ОПОП СПО на базе основного общего образования с получением среднего общего образования по специальности 09.02.07 «Информационные системы и программирование».

## РЕЗУЛЬТАТЫ ОСВОЕНИЯ УЧЕБНОГО ПРЕДМЕТА

Освоение содержания учебного предмета «Русский язык» обеспечивает достижение студентами следующих **результатов**:

### • **личностных:**

- воспитание уважения к русскому (родному) языку, который сохраняет и отражает культурные и нравственные ценности, накопленные народом на протяжении веков, осознание связи языка и истории, культуры русского и других народов;
- понимание роли родного языка как основы успешной социализации личности;
- осознание эстетической ценности, потребности сохранить чистоту русского языка как явления национальной культуры;
- формирование мировоззрения, соответствующего современному уровню развития науки и общественной практики, основанного на диалоге культур, а также различных форм общественного сознания, осознание своего места в поликультурном мире;
- способность к речевому самоконтролю; оцениванию устных и письменных высказываний с точки зрения языкового оформления, эффективности достижения поставленных коммуникативных задач;
- готовность и способность к самостоятельной, творческой и ответственной деятельности;
- способность к самооценке на основе наблюдения за собственной речью, потребность речевого самосовершенствования;

### • **метапредметных:**

- владение всеми видами речевой деятельности: аудированием, чтением (пониманием), говорением, письмом;
- владение языковыми средствами — умение ясно, логично и точно излагать свою точку зрения, использовать адекватные языковые средства; использование приобретенных знаний и умений для анализа языковых явлений на межпредметном уровне;
- применение навыков сотрудничества со сверстниками, детьми младшего возраста, взрослыми в процессе речевого общения, образовательной, общественно полезной, учебно-исследовательской, проектной и других видах деятельности;
- овладение нормами речевого поведения в различных ситуациях межличностного и межкультурного общения;
- готовность и способность к самостоятельной информационно-познавательной деятельности, включая умение ориентироваться в различных источниках информации, критически оценивать и интерпретировать информацию, получаемую из различных источников;
- умение извлекать необходимую информацию из различных источников: учебно-научных текстов, справочной литературы, средств массовой информации, информационных и коммуникационных технологий для решения когнитивных, коммуникативных и организационных задач в процессе изучения русского языка;

### • **предметных:**

- сформированность понятий о нормах русского литературного языка и применение знаний о них в речевой практике;
- сформированность умений создавать устные и письменные монологические и диалогические высказывания различных типов и жанров в учебно-научной (на материале изучаемых учебных дисциплин), социально-культурной и деловой сферах общения;
- владение навыками самоанализа и самооценки на основе наблюдений за

собственной речью;

- владение умением анализировать текст с точки зрения наличия в нем явной и скрытой, основной и второстепенной информации;

- владение умением представлять тексты в виде тезисов, конспектов, аннотаций, рефератов, сочинений различных жанров;

- сформированность представлений об изобразительно-выразительных возможностях русского языка;

- сформированность умений учитывать исторический, историко-культурный контекст и контекст творчества писателя в процессе анализа текста;

- способность выявлять в художественных текстах образы, темы и проблемы и выражать свое отношение к теме, проблеме текста в развернутых аргументированных устных и письменных высказываниях;

- владение навыками анализа текста с учетом их стилистической и жанрово-родовой специфики; осознание художественной картины жизни, созданной в литературном произведении, в единстве эмоционального личностного восприятия и интеллектуального понимания;

- сформированность представлений о системе стилей языка художественной литературы.

## ТЕМАТИЧЕСКОЕ ПЛАНИРОВАНИЕ

### Объем учебной дисциплины и виды учебной работы

Содержание обучения	Количество часов
<b>Виды учебной работы</b>	
Введение	2
Язык и речь. Функциональные стили речи	14
Фонетика, орфоэпия, графика, орфография	10
Лексикология и фразеология	14
Морфемика, словообразование, орфография	12
Морфология и орфография	26
Синтаксис и пунктуация	30
<b>Итого</b>	<b>108</b>
Индивидуальный проект	6
Самостоятельная внеаудиторная работа	7
Итоговая аттестация в форме: Дифференцированного зачета	12 4
<b>Защита проекта</b>	
Экзамена	8
Консультации к экзамену	2
<b>Всего</b>	<b>135</b>

## СОДЕРЖАНИЕ УЧЕБНОГО ПРЕДМЕТА

### Введение

Язык как средство общения и форма существования национальной культуры. Язык и общество. Язык как развивающееся явление. Язык как система. Основные уровни языка.

Русский язык в современном мире. Язык и культура. Отражение в русском языке материальной и духовной культуры русского и других народов. Понятие о русском литературном языке и языковой норме. Значение русского языка при освоении профессий СПО и специальностей СПО.

### Практические занятия

Освоение общих закономерностей лингвистического анализа. Выполнение заданий по обобщению знаний о современном русском языке как науке и анализу методов языкового исследования.

#### 1. Язык и речь. Функциональные стили речи

Язык и речь. Виды речевой деятельности. Речевая ситуация и ее компоненты. Основные требования к речи: правильность, точность, выразительность, уместность употребления языковых средств.

Функциональные стили речи и их особенности.

Разговорный стиль речи, его основные признаки, сфера использования. Научный стиль речи. Основные жанры научного стиля: доклад, статья, сообщение и др.

Официально-деловой стиль речи, его признаки, назначение. Жанры официально-делового стиля: заявление, доверенность, расписка, резюме и др.

Публицистический стиль речи, его назначение. Основные жанры публицистического стиля. Основы ораторского искусства. Подготовка публичной речи. Особенности построения публичного выступления.

Художественный стиль речи, его основные признаки: образность, использование изобразительно-выразительных средств и др.

Текст как произведение речи. Признаки, структура текста. Сложное синтаксическое целое. Тема, основная мысль текста. Средства и виды связи предложений в тексте. Информационная переработка текста (план, тезисы, конспект, реферат, аннотация). Абзац как средство смыслового членения текста.

Функционально-смысловые типы речи (повествование, описание, рассуждение). Соединение в тексте различных типов речи.

Лингвостилистический анализ текста.

### Практические занятия

Анализ основных стилевых разновидностей письменной и устной речи. Определение типа, стиля, жанра текста (по заданному способу). Анализ структуры текста.

Лингвостилистический (стилистический, речеведческий) анализ текста. Освоение видов переработки текста.

Изучение особенностей построения текста разных функциональных типов. Составление связного высказывания на заданную тему, в том числе на лингвистическую.

#### 2. Фонетика, орфоэпия, графика, орфография

Фонетические единицы. Звук и фонема. Открытый и закрытый слоги. Соотношение буквы и звука. Фонетическая фраза. Ударение словесное и логическое. Роль ударения в стихотворной речи. Интонационное богатство русской речи. Фонетический разбор слова.

Орфоэпические нормы: произносительные нормы и нормы ударения. Произношение гласных и согласных звуков, заимствованных слов. Использование орфоэпического словаря.

Благовзвучие речи. Звукопись как изобразительное средство. Ассонанс, аллитерация.

Правописание безударных гласных, звонких и глухих согласных. Употребление буквы ь. Правописание о/е после шипящих и ц. Правописание приставок на з- / с-. Правописание и/ы после приставок.

#### **Практические занятия**

Выявление закономерностей функционирования фонетической системы русского языка. Сопоставление устной и письменной речи.

Наблюдение над функционированием правил орфографии и пунктуации в образцах письменных текстов.

Фонетический, орфоэпический и графический анализ слова.

Наблюдение над выразительными средствами фонетики

### **3. Лексикология и фразеология**

Слово в лексической системе языка. Лексическое и грамматическое значение слова. Многозначность слова. Прямое и переносное значение слова. Метафора, метонимия как выразительные средства языка. Омонимы, синонимы, антонимы, паронимы и их употребление. Изобразительные возможности синонимов, антонимов, омонимов, паронимов. Контекстуальные синонимы и антонимы. Градация. Антитеза.

Русская лексика с точки зрения ее происхождения (исконно русская, заимствованная лексика, старославянизмы).

Лексика с точки зрения ее употребления: нейтральная, книжная, лексика устной речи (жаргонизмы, арготизмы, диалектизмы). Профессионализмы. Терминологическая лексика.

Активный и пассивный словарный запас; архаизмы, историзмы, неологизмы. Особенности русского речевого этикета. Лексика, обозначающая предметы и явления традиционного русского быта. Фольклорная лексика и фразеология. Русские пословицы и поговорки.

Фразеологизмы. Отличие фразеологизма от слова. Употребление фразеологизмов в речи. Афоризмы. Лексические и фразеологические словари. Лексико-фразеологический разбор.

Лексические нормы. Лексические ошибки и их исправление. Ошибки в употреблении фразеологических единиц и их исправление.

#### **Практические занятия**

Лингвистическое исследование лексических и фразеологических единиц — выведение алгоритма лексического анализа.

Наблюдение над функционированием лексических единиц в собственной речи, выработка навыка составления текстов (устных и письменных) с лексемами различных сфер употребления.

Лексический и фразеологический анализ слова.

Подбор текстов с изучаемым языковым явлением.

Наблюдение над изобразительно-выразительными средствами лексики. Составление связного высказывания с использованием заданных лексем, в том числе на лингвистическую тему.

### **4. Морфемика, словообразование, орфография**

Понятие морфемы как значимой части слова. Многозначность морфем. Синонимия и антонимия морфем. Морфемный разбор слова.

Способы словообразования. Словообразование знаменательных частей речи. Особенности словообразования профессиональной лексики и терминов. Понятие об этимологии. Словообразовательный анализ.

Употребление приставок в разных стилях речи. Употребление суффиксов в разных стилях речи. Речевые ошибки, связанные с неоправданным повтором одно-коренных слов.

Правописание чередующихся гласных в корнях слов. Правописание приставок при- / пре-. Правописание сложных слов.

#### **Практические занятия**

Наблюдение над значением морфем и их функциями в тексте.

Анализ одноструктурных слов с морфемами-омонимами; сопоставление слов с морфемами-синонимами.

Распределение слов по словообразовательным гнездам, восстановление словообразовательной цепочки. Выработка навыка составления слов с помощью различных словообразовательных моделей и способов словообразования.

Наблюдение над функционированием правил орфографии и пунктуации в образцах письменных текстов.

Составление текстов (устных и письменных) с использованием однокоренных слов, слов одной структуры.

Морфемный, словообразовательный, этимологический анализ для понимания внутренней формы слова, наблюдения за историческими процессами.

## **5. Морфология и орфография**

Грамматические признаки слова (грамматическое значение, грамматическая форма и синтаксическая функция). Знаменательные и незнаменательные части речи и их роль в построении текста. Основные выразительные средства морфологии.

**Имя существительное.** Лексико-грамматические разряды имен существительных. Род, число, падеж существительных. Склонение имен существительных. Правописание окончаний имен существительных. Правописание сложных существительных. Морфологический разбор имени существительного. Употребление форм имен существительных в речи.

**Имя прилагательное.** Лексико-грамматические разряды имен прилагательных. Степени сравнения имен прилагательных. Правописание суффиксов и окончаний имен прилагательных. Правописание сложных прилагательных. Морфологический разбор имени прилагательного. Употребление форм имен прилагательных в речи.

**Имя числительное.** Лексико-грамматические разряды имен числительных. Правописание числительных. Морфологический разбор имени числительного.

Употребление числительных в речи. Сочетание числительных оба, обе, двое, трое и других с существительными разного рода.

**Местоимение.** Значение местоимения. Лексико-грамматические разряды местоимений. Правописание местоимений. Морфологический разбор местоимения.

Употребление местоимений в речи. Местоимение как средство связи предложений в тексте. Синонимия местоименных форм.

**Глагол.** Грамматические признаки глагола.

Правописание суффиксов и личных окончаний глагола. Правописание не с глаголами. Морфологический разбор глагола.

Употребление форм глагола в речи. Употребление в художественном тексте одного времени вместо другого, одного наклонения вместо другого с целью повышения образности и эмоциональности. Синонимия глагольных форм в художественном тексте.

**Причастие как особая форма глагола.** Образование действительных и страдательных причастий. Правописание суффиксов и окончаний причастий. Правописание не с причастиями. Правописание -н- и -нн- в причастиях и отглагольных прилагательных. Причастный оборот и знаки препинания в предложении с причастным оборотом. Морфологический разбор причастия.

Употребление причастий в текстах разных стилей. Синонимия причастий.

**Деепричастие как особая форма глагола.** Образование деепричастий совершенного и несовершенного вида. Правописание не с деепричастиями. Деепричастный оборот и знаки препинания в предложениях с деепричастным оборотом. Морфологический разбор деепричастия.

Употребление деепричастий в текстах разных стилей. Особенности построения предложений с деепричастиями. Синонимия деепричастий.

**Наречие.** Грамматические признаки наречия. Степени сравнения наречий. Правописание наречий. Отличие наречий от слов-омонимов.

Морфологический разбор наречия.

Употребление наречия в речи. Синонимия наречий при характеристике признака действия. Использование местоименных наречий для связи предложений в тексте.

**Слова категории состояния (безлично-предикативные слова).** Отличие слов категории состояния от слов-омонимов. Группы слов категории состояния. Их функции в речи.



Служебные части речи

**Предлог как часть речи.** Правописание предлогов. Отличие производных предлогов (в течение, в продолжение, вследствие и др.) от слов-омонимов.

Употребление предлогов в составе словосочетаний. Употребление существительных с предлогами благодаря, вопреки, согласно и др.

**Союз как часть речи.** Правописание союзов. Отличие союзов тоже, также, чтобы, зато от слов-омонимов.

Употребление союзов в простом и сложном предложении. Союзы как средство связи предложений в тексте.

**Частица как часть речи.** Правописание частиц. Правописание частиц не и ни с разными частями речи. Частицы как средство выразительности речи. Употребление частиц в речи.

**Междометия и звукоподражательные слова.** Правописание междометий и звукоподражаний. Знаки препинания в предложениях с междометиями. Употребление междометий в речи.

### **Практические занятия**

Исследование текста с целью освоения основных понятий морфологии: грамматические категории и грамматические значения; выведение алгоритма морфологического разбора.

Наблюдение над значением словоформ разных частей речи и их функциями в тексте.

Анализ и характеристика общего грамматического значения, морфологических и синтаксических признаков слов разных частей речи.

Сопоставление лексического и грамматического значения слов.

Выявление нормы употребления сходных грамматических форм в письменной речи обучающихся.

Образование слов и форм слов разных частей речи с помощью различных словообразовательных моделей и способов словообразования и словоизменения; использование способа разграничения слов-омонимов, принадлежащих к разным частям речи.

Составление словосочетаний, предложений, текстов (устных и письменных) с использованием нужной словоформы с учетом различных типов и стилей речи.

Наблюдение над функционированием правил орфографии и пунктуации в образцах письменных текстов.

Подбор текстов с определенными орфограммами и пунктограммами.

### **6. Синтаксис и пунктуация**

**Основные единицы синтаксиса.** Словосочетание, предложение, сложное синтаксическое целое. Основные выразительные средства синтаксиса.

**Словосочетание.** Строение словосочетания. Виды связи слов в словосочетании. Нормы построения словосочетаний. Синтаксический разбор словосочетаний. Значение словосочетания в построении предложения. Синонимия словосочетаний.

**Простое предложение.** Виды предложений по цели высказывания; восклицательные предложения. Интонационное богатство русской речи.

Логическое ударение. Прямой и обратный порядок слов. Стилистические функции и роль порядка слов в предложении.

Грамматическая основа простого двусоставного предложения. Тире между подлежащим и сказуемым. Согласование сказуемого с подлежащим. Синонимия составных сказуемых. Единство видовременных форм глаголов-сказуемых как средство связи предложений в тексте.

Второстепенные члены предложения (определение, приложение, обстоятельство, дополнение).

Роль второстепенных членов предложения в построении текста. Синонимия согласованных и несогласованных определений. Обстоятельства времени и места как средство связи предложений в тексте. Односоставное и неполное предложение.

Односоставные предложения с главным членом в форме подлежащего.

Односоставные предложения с главным членом в форме сказуемого.

Синонимия односоставных предложений. Предложения односоставные и двусоставные как синтаксические синонимы; использование их в разных типах и стилях речи. Использование неполных предложений в речи.

**Односложное простое предложение.** Предложения с однородными членами и знаки препинания в них. Однородные и неоднородные определения.

Употребление однородных членов предложения в разных стилях речи. Синонимика ряда однородных членов предложения с союзами и без союзов.

Предложения с обособленными и уточняющими членами. Обособление определений. Синонимия обособленных и необособленных определений. Обособление приложений. Обособление дополнений. Обособление обстоятельств. Роль сравнительного оборота как изобразительного средства языка. Уточняющие члены предложения. Стилистическая роль обособленных и необособленных членов предложения.

Знаки препинания при словах, грамматически несвязанных с членами предложения. Вводные слова и предложения. Отличие вводных слов от знаменательных слов-омонимов. Употребление вводных слов в речи; стилистическое различие между ними. Использование вводных слов как средства связи предложений в тексте.

Знаки препинания при обращении. Использование обращений в разных стилях речи как средства характеристики адресата и передачи авторского отношения к нему.

**Сложное предложение.** Сложносочиненное предложение. Знаки препинания в сложносочиненном предложении. Синонимика сложносочиненных предложений с различными союзами. Употребление сложносочиненных предложений в речи.

**Сложноподчиненное предложение.** Знаки препинания в сложноподчиненном предложении. Использование сложноподчиненных предложений в разных типах и стилях речи.

**Бессоюзное сложное предложение.** Знаки препинания в бессоюзном сложном предложении. Использование бессоюзных сложных предложений в речи.

Знаки препинания в сложном предложении с разными видами связи. Синонимика простых и сложных предложений (простые и сложноподчиненные предложения, сложные союзные и бессоюзные предложения).

Способы передачи чужой речи. Знаки препинания при прямой речи. Замена прямой речи косвенной. Знаки препинания при цитатах.

Оформление диалога. Знаки препинания при диалоге.

### **Практические занятия**

Исследование текстов для выявления существенных признаков синтаксических понятий, освоения основных научных положений о синтаксическом уровне современной системы русского языка, ее нормах и тенденциях развития.

Наблюдение над существенными признаками словосочетания.

Особенности употребления словосочетаний.

Синонимия словосочетаний.

Наблюдение над существенными признаками простого и сложного предложения; использование способа анализа структуры и семантики простого и сложного предложения.

Анализ роли разных типов простых и сложных предложений в текстообразовании. Сопоставление устной и письменной речи.

Наблюдение над функционированием правил пунктуации в образцах письменных текстов.

Упражнения по синтаксической синонимии: двусоставное/односоставное предложение, предложение с обособленными определениями и обстоятельствами / сложноподчиненное предложение с придаточными определительными и обстоятельственными и др.

Анализ ошибок и недочетов в построении простого (сложного) предложения. Составление схем простых и сложных предложений и составление предложений по схемам.

Составление связного высказывания с использованием предложений определенной структуры, в том числе на лингвистическую тему.

Применение синтаксического и пунктуационного разбора простого предложения.

## Темы индивидуальных проектов

- Русский язык среди других языков мира.
- Языковой вкус. Языковая норма. Языковая агрессия.
  - Языковой портрет современника.
  - Молодежный сленг и жаргон.
  - Деятельность М.В. Ломоносова в развитии и популяризации русского литературного языка.
  - А.С. Пушкин — создатель современного русского литературного языка.
  - Русский литературный язык на рубеже XX—XXI веков.
  - Формы существования национального русского языка: русский литературный язык, просторечие, диалекты, жаргонизмы.
  - Язык и культура.
  - Культурно-речевые традиции русского языка и современное состояние русской устной речи.
  - Вопросы экологии русского языка.
  - Виды делового общения, их языковые особенности.
  - Языковые особенности научного стиля речи.
  - Особенности художественного стиля.
  - Публицистический стиль: языковые особенности, сфера использования.
  - Экспрессивные средства языка в художественном тексте.
  - СМИ и культура речи.
  - Устная и письменная формы существования русского языка и сферы их применения.
  - Стилистическое использование профессиональной и терминологической лексики в произведениях художественной литературы.
  - Текст и его назначение. Типы текстов по смыслу и стилю.
  - Русское письмо и его эволюция.
  - Функционирование звуков языка в тексте: звукопись, анафора, аллитерация.
  - Антонимы и их роль в речи.
  - Синонимия в русском языке. Типы синонимов. Роль синонимов в организации речи.
  - Старославянизмы и их роль в развитии русского языка.
  - Русская фразеология как средство экспрессивности в русском языке.
  - В.И. Даль как создатель «Словаря живого великорусского языка».
  - Строение русского слова. Способы образования слов в русском языке.
  - Исторические изменения в структуре слова.
  - Учение о частях речи в русской грамматике.
  - Грамматические нормы русского языка.
  - Лексико-грамматические разряды имен существительных (на материале произведений художественной литературы).
  - Прилагательные, их разряды, синтаксическая и стилистическая роль (на примере лирики русских поэтов).
  - Категория склонения глагола и ее роль в текстообразовании.
  - Вопрос о причастии и деепричастии в русской грамматике.
  - Наречия и слова категории состояния: семантика, синтаксические функции, употребление.
  - Слова-омонимы в морфологии русского языка.
  - Роль словосочетания в построении предложения.

- Односоставные предложения в русском языке: особенности структуры и семантики.
- Синтаксическая роль инфинитива.
- Предложения с однородными членами и их функции в речи.
- Обособленные члены предложения и их роль в организации текста.
- Структура и стилистическая роль вводных и вставных конструкций.
- Монолог и диалог. Особенности построения и употребления.
- Синонимика простых предложений.
- Синонимика сложных предложений.
- Использование сложных предложений в речи.
- Способы введения чужой речи в текст.
- Русская пунктуация и ее назначение.
- Порядок слов в предложении и его роль в организации художественного текста.

## Тематический план и содержание учебного предмета «Русский язык»

Наименование разделов и тем	Содержание учебного материала, лабораторные и практические работы, самостоятельная работа обучающихся	Объем часов	Уровень освоения
1	2	3	4
<b>Введение</b>		2	
Роль языка в обществе. Взаимосвязь языка и культуры.	Язык как средство общения и форма существования национальной культуры. Язык и общество. Язык как развивающееся явление. Язык как система. Основные уровни языка. Русский язык в современном мире. Язык и культура. Отражение в русском языке материальной и духовной культуры русского и других народов. Понятие о русском литературном языке и языковой норме. Значение русского языка при освоении специальностей СПО.	1	2
	<b>Практические занятия</b> Освоение общих закономерностей лингвистического анализа. Выполнение заданий по обобщению знаний о современном русском языке как науке и анализу методов языкового исследования.	1	2
<b>Раздел 1. Язык и речь. Функциональные стили речи</b>		<b>14</b>	
	Язык и речь. Виды речевой деятельности. Речевая ситуация и ее компоненты. Основные требования к речи: правильность, точность, выразительность, уместность употребления языковых средств. Функциональные стили речи и их особенности. Разговорный стиль речи, его основные признаки, сфера использования. Научный стиль речи. Основные жанры научного стиля: доклад, статья, сообщение и др. Официально-деловой стиль речи, его признаки, назначение. Жанры официально-делового стиля: заявление, доверенность, расписка, резюме и др. Публицистический стиль речи, его назначение. Основные жанры публицистического стиля. Основы ораторского искусства. Подготовка публичной речи. Особенности построения публичного выступления. Художественный стиль речи, его основные признаки: образность, использование изобразительно-выразительных средств и др.	10	

	<p>Текст как произведение речи. Признаки, структура текста. Сложное синтаксическое целое. Тема, основная мысль текста. Средства и виды связи предложений в тексте. Информационная переработка текста (план, тезисы, конспект, реферат, аннотация). Абзац как средство смыслового членения текста. Функционально-смысловые типы речи (повествование, описание, рассуждение). Соединение в тексте различных типов речи. Лингвостилистический анализ текста.</p>		
	<p><b>Практические занятия</b>  Функционально-смысловые типы речи (повествование, описание, рассуждение). Соединение в тексте различных типов речи. Анализ основных стилевых разновидностей письменной и устной речи. Определение типа, стиля, жанра текста (по заданному способу). Анализ структуры текста. Лингвостилистический (стилистический, речеведческий) анализ текста. Освоение видов переработки текста. Изучение особенностей построения текста разных функциональных типов. Составление связного высказывания на заданную тему, в том числе на лингвистическую.</p>	4	
<p><b>Раздел 2. Фонетика, орфоэпия, графика, орфография</b></p>		10	
	<p>Фонетические единицы. Звук и фонема. Открытый и закрытый слог. Соотношение буквы и звука. Фонетическая фраза. Ударение словесное и логическое. Роль ударения в стихотворной речи. Интонационное богатство русской речи. Фонетический разбор слова.  Орфоэпические нормы: произносительные и нормы ударения. Произношение гласных и согласных звуков, заимствованных слов. Использование орфоэпического словаря.  Благозвучие речи. Звукопись как изобразительное средство. Ассонанс, аллитерация.  Правописание безударных гласных, звонких и глухих согласных. Употребление буквы Ъ.  Правописание О/Е после шипящих и Ц.  Правописание приставок на З-/С-. Правописание И/Ы после приставок.</p>	6	

	<p><b>Практические занятия</b></p> <p>Правописание безударных гласных, звонких и глухих согласных. Правописание О/Е после шипящих и Ц. Правописание приставок на З-/С-. Правописание И/Ы после приставок. Выявление закономерностей функционирования фонетической системы русского языка.</p> <p>Сопоставление устной и письменной речи.</p> <p>Наблюдение над функционированием правил орфографии и пунктуации в образцах письменных текстов.</p> <p>Фонетический, орфоэпический и графический анализ слова. Наблюдение над выразительными средствами фонетики</p>	4	
<b>Раздел 3. Лексика и фразеология</b>		<b>16</b>	
	<p>Слово в лексической системе языка. Лексическое и грамматическое значения слова. Многозначность слова. Прямое и переносное значение слова. Метафора, метонимия как выразительные средства языка. Омонимы, синонимы, антонимы, паронимы и их употребление. Изобразительные возможности синонимов, антонимов, омонимов, паронимов. Контекстуальные синонимы и антонимы. Градация. Антитеза.</p> <p>Русская лексика с точки зрения ее происхождения (исконно русская лексика, заимствованная лексика, старославянизмы).</p> <p>Лексика с точки зрения ее употребления: нейтральная, книжная, лексика устной речи (жаргонизмы, арготизмы, диалектизмы). Профессионализмы. Терминологическая лексика.</p> <p>Активный и пассивный словарный запас: архаизмы, историзмы, неологизмы. Особенности русского речевого этикета. Лексика, обозначающая предметы и явления традиционного русского быта. Фольклорная лексика и фразеология. Русские пословицы и поговорки.</p> <p>Фразеологизмы. Отличие фразеологизма от слова. Употребление фразеологизмов в речи. Афоризмы. Лексические и фразеологические словари. Лексико-фразеологический разбор.</p> <p>Лексические нормы. Лексические ошибки и их исправление. Ошибки в употреблении фразеологических единиц и их исправление.</p>	10	
		4	
	<b>Практические занятия</b>		

	<p>Лингвистическое исследование лексических и фразеологических единиц — выведение алгоритма лексического анализа.</p> <p>Наблюдение над функционированием лексических единиц в собственной речи, выработка навыка составления текстов (устных и письменных) с лексемами различных сфер употребления.</p> <p>Лексический и фразеологический анализ слова.</p> <p>Подбор текстов с изучаемым языковым явлением.</p> <p>Наблюдение над изобразительно-выразительными средствами лексики.</p> <p>Составление связного высказывания с использованием заданных лексем, в том числе на лингвистическую тему.</p>		
	<p><b>Самостоятельная работа</b></p> <p>Составить словарь, используя термины - профессионализмы</p>	2	
<b>Раздел 4. Морфемика, словообразование, орфография</b>		<b>17</b>	
	<p>Понятие морфемы как значимой части слова. Многозначность морфем. Синонимия и антонимия морфем. Морфемный разбор слова.</p> <p>Способы словообразования. Словообразование знаменательных частей речи. Особенности словообразования профессиональной лексики и терминов. Понятие об этимологии. Словообразовательный анализ.</p> <p>Употребление приставок в разных стилях речи. Употребление суффиксов в разных стилях речи. Речевые ошибки, связанные с неоправданным повтором однокоренных слов.</p> <p>Правописание чередующихся гласных в корнях слов.</p> <p>Правописание приставок ПРИ-/ ПРЕ-. Правописание сложных слов.</p>	8	
	<p><b>Практические занятия</b></p> <p>Правописание чередующихся гласных в корнях слов. Правописание приставок ПРИ-/ ПРЕ-. Правописание сложных слов.</p> <p>Наблюдение над значением морфем и их функциями в тексте.</p> <p>Анализ одноструктурных слов с морфемами-омонимами; сопоставление слов с морфемами-синонимами.</p> <p>Распределение слов по словообразовательным гнездам, восстановление словообразовательной цепочки. Выработка навыка составления слов с помощью различных</p>	4	



	<p>словообразовательных моделей и способов словообразования.</p> <p>Наблюдение над функционированием правил орфографии и пунктуации в образцах письменных текстов.</p> <p>Составление текстов (устных и письменных) с использованием однокоренных слов, слов одной структуры.</p> <p>Морфемный, словообразовательный, этимологический анализ для понимания внутренней формы слова, наблюдения за историческими процессами.</p>		
	<p><b>Самостоятельная работа</b></p> <p>Конспект – способы словообразования</p> <p>Сообщение – история возникновения гласных букв</p>	5	
<b>Раздел 5. Морфология и орфография</b>		<b>26</b>	
		<b>8</b>	
	<p>Грамматические признаки слова (грамматическое значение, грамматическая форма и синтаксическая функция). Знаменательные и незнаменательные части речи и их роль в построении текста. Основные выразительные средства морфологии.</p> <p><b>Имя существительное.</b> Лексико-грамматические разряды имен существительных. Род, число, падеж существительных. Склонение. Правописание окончаний имен существительных. Правописание сложных существительных. Морфологический разбор. Употребление форм имен существительных в речи.</p> <p><b>Имя прилагательное.</b> Лексико-грамматические разряды имен прилагательных. Степени сравнения. Правописание суффиксов и окончаний имен прилагательных. Правописание сложных прилагательных. Морфологический разбор имени прилагательного. Употребление форм имен прилагательных в речи.</p> <p><b>Имя числительное.</b> Лексико-грамматические разряды имен числительных. Правописание числительных. Морфологический разбор имени числительного. Употребление числительных в речи. Сочетание числительных оба, обе, двое, трое и др. с существительными разного рода.</p> <p><b>Местоимение.</b> Значение местоимения. Лексико-грамматические разряды местоимений. Правописание местоимений. Морфологический разбор местоимения.</p> <p>Употребление местоимений в речи. Местоимение как средство связи предложений в тексте. Синонимия местоименных форм.</p> <p><b>Глагол.</b> Грамматические признаки глагола.</p>		

	<p>Правописание суффиксов и личных окончаний глагола. Правописание НЕ с глаголами. Морфологический разбор глагола.</p> <p>Употребление форм глагола в речи. Употребление в художественном тексте одного времени вместо другого, одного наклонения вместо другого с целью повышения образности и эмоциональности. Синонимия глагольных форм в художественном тексте.</p> <p><b>Причастие как особая форма глагола.</b> Образование действительных и страдательных причастий. Правописание суффиксов и окончаний причастий. Правописание НЕ с причастиями. Причастный оборот и знаки препинания в предложении с причастным оборотом. Морфологический разбор причастия.</p> <p>Употребление причастий в текстах разных стилей. Синонимия причастий.</p> <p><b>Деепричастие как особая форма глагола.</b> Образование деепричастий совершенного и несовершенного вида. Правописание НЕ с деепричастиями. Деепричастный оборот и знаки препинания в предложениях с деепричастным оборотом. Морфологический разбор деепричастия.</p> <p>Употребление деепричастий в текстах разных стилей. Особенности построения предложений с деепричастиями. Синонимия деепричастий.</p>		
	<p>Правописание -Н- и -НН- во всех частях речи.</p> <p><b>Наречие.</b> Грамматические признаки наречия. Степени сравнения наречий. Правописание наречий. Отличие наречий от слов-омонимов. Морфологический разбор наречия.</p> <p>Употребление наречия в речи. Синонимия наречий при характеристике признака действия. Использование местоименных наречий для связи предложений в тексте.</p> <p><b>Слова категории состояния (безлично-предикативные слова).</b> Отличие слов категории состояния от слов-омонимов. Группы слов категории состояния. Их функции в речи.</p> <p><b>Предлог как часть речи.</b> Правописание предлогов. Отличие производных предлогов (в течение, в продолжение, вследствие и др.) от слов-омонимов. Употребление предлогов в составе словосочетаний. Употребление существительных с предлогами благодаря, вопреки, согласной др.</p> <p><b>Союз как часть речи.</b> Правописание союзов. Отличие союзов тоже, также, чтобы, зато от слов-омонимов.</p> <p>Употребление союзов в простом и сложном предложении. Союзы как средство связи предложений в тексте.</p>		

	<p><b>Частица как часть речи.</b> Правописание частиц. Правописание частиц и ни с разными частями речи. Частицы как средство выразительности речи. Употребление частиц в речи.</p> <p><b>Междометия и звукоподражательные слова.</b> Правописание междометий и звукоподражаний. Знаки препинания в предложениях с междометиями. Употребление междометий в речи.</p>		
	<p><b>Практические занятия</b></p> <p>Имя существительное. Морфологический разбор. Употребление форм имен существительных в речи.</p> <p>Имя прилагательное. Морфологический разбор имени прилагательного. Употребление форм имен прилагательных в речи.</p> <p>Имя числительное. Морфологический разбор имени числительного. Употребление числительных в речи. Сочетание числительных оба, обе, двое, трое и др. с существительными разного рода.</p> <p>Местоимение. Употребление местоимений в речи. Местоимение как средство связи предложений в тексте. Синонимия местоименных форм.</p> <p>Глагол. Причастие. Деепричастие. Употребление форм глагола в речи. Употребление в художественном тексте одного времени вместо другого, одного склонения вместо другого с целью повышения образности и эмоциональности. Синонимия глагольных форм в художественном тексте. Употребление причастий в текстах разных стилей. Синонимия причастий</p> <p>Употребление деепричастий в текстах разных стилей. Особенности построения предложений с деепричастиями. Синонимия деепричастий.</p> <p>Правописание -Н- и -НН- во всех частях речи.</p> <p>Служебные части речи.</p> <p>Исследование текста с целью освоения основных понятий морфологии: грамматические категории и грамматические значения; выведение алгоритма морфологического разбора.</p> <p>Наблюдение над значением словоформ разных частей речи и их функциями в тексте.</p> <p>Анализ и характеристика общего грамматического значения, морфологических и синтаксических признаков слов разных частей речи.</p> <p>Сопоставление лексического и грамматического значения слов.</p> <p>Выявление нормы употребления сходных грамматических форм в письменной</p>	18	

	<p>речи обучающихся.</p> <p>Образование слов и форм слов разных частей речи с помощью различных словообразовательных моделей и способов словообразования и словоизменения; использование способа разграничения слов-омонимов, принадлежащих к разным частям речи.</p> <p>Составление словосочетаний, предложений, текстов (устных и письменных) с использованием нужной словоформы с учетом различных типов и стилей речи.</p> <p>Наблюдение над функционированием правил орфографии и пунктуации в образцах письменных текстов.</p> <p>Подбор текстов с определенными орфограммами и пунктограммами.</p>		
<b>Раздел 6. Синтаксис и пунктуация</b>		<b>32</b>	
		<b>11</b>	
	<p><b>Основные единицы синтаксиса.</b> Словосочетание, предложение, сложное синтаксическое целое. Основные выразительные средства синтаксиса.</p> <p><b>Словосочетание.</b> Строение словосочетания. Виды связи слов в словосочетании. Нормы построения словосочетаний. Синтаксический разбор словосочетаний. Значение словосочетания в построении предложения. Синонимия словосочетаний.</p> <p><b>Простое предложение.</b> Виды предложений по цели высказывания; восклицательные предложения. Интонационное богатство русской речи.</p> <p>Логическое ударение. Прямой и обратный порядок слов. Стилистические функции и роль порядка слов в предложении.</p> <p>Грамматическая основа простого двусоставного предложения. Тире между подлежащим и сказуемым. Согласование сказуемого с подлежащим. Синонимия составных сказуемых. Единство видовременных форм глаголов-сказуемых как средство связи предложений в тексте.</p> <p>Второстепенные члены предложения (определение, приложение, обстоятельство, дополнение).</p> <p>Роль второстепенных членов предложения в построении текста.</p> <p>Синонимия согласованных и несогласованных определений. Обстоятельства времени и места как средство связи предложений в тексте.</p> <p>Односоставное и неполное предложение.</p> <p>Односоставные предложения с главным членом в форме подлежащего.</p> <p>Односоставные предложения с главным членом в форме сказуемого.</p>		

	<p>Синонимия односоставных предложений. Предложения односоставные и двусоставные как синтаксические синонимы; использование их в разных типах и стилях речи. Использование неполных предложений в речи.</p>		
	<p><b>Односложное простое предложение.</b> Предложения с однородными членами и знаки препинания в них. Однородные и неоднородные определения. Употребление однородных членов предложения в разных стилях речи. Синонимика ряда однородных членов предложения с союзами и без союзов.</p>		
	<p>Предложения с обособленными и уточняющими членами. Обособление определений. Синонимия обособленных и необособленных определений. Обособление приложений. Обособление дополнений. Обособление обстоятельств. Роль сравнительного оборота как изобразительного средства языка. Уточняющие члены предложения. Стилистическая роль обособленных и необособленных членов предложения.</p> <p>Знаки препинания при словах, грамматически не связанных с членами предложения. Вводные слова и предложения. Отличие вводных слов от знаменательных слов-омонимов. Употребление вводных слов в речи; стилистическое различие между ними. Использование вводных слов как средства связи предложений в тексте.</p> <p>Знаки препинания при обращении. Использование обращений в разных стилях речи как средства характеристики адресата и передачи авторского отношения к нему.</p>		
	<p><b>Сложное предложение.</b> Сложносочиненное предложение. Знаки препинания в сложносочиненном предложении. Синонимика сложносочиненных предложений с различными союзами. Употребление сложносочиненных предложений в речи.</p> <p>Сложноподчиненное предложение. Знаки препинания в сложноподчиненном предложении. Использование сложноподчиненных предложений в разных типах и стилях речи.</p>		
	<p>Бессоюзное сложное предложение. Знаки препинания в бессоюзном сложном предложении. Использование бессоюзных сложных предложений в речи.</p> <p>Знаки препинания в сложном предложении с разными видами связи. Синонимика простых и сложных предложений (простые и сложноподчиненные предложения, сложные союзные и бессоюзные предложения).</p>		
	<p>Способы передачи чужой речи. Знаки препинания при прямой речи. Замена прямой речи косвенной. Знаки препинания при цитатах.</p>		

	Оформление диалога. Знаки препинания при диалоге.		
	<p><b>Практические занятия</b></p> <p>Синтаксический разбор словосочетаний. Значение словосочетания в построении предложения. Синонимия словосочетаний.</p> <p>Предложения односоставные и двусоставные как синтаксические синонимы; использование их в разных типах и стилях речи. Использование неполных предложений в речи.</p> <p>Употребление однородных членов предложения в разных стилях речи. Синонимика ряда однородных членов предложения с союзами и без союзов.</p> <p>Употребление вводных слов в речи; стилистическое различие между ними. Использование вводных слов как средства связи предложений в тексте.</p> <p>Знаки препинания при обращении. Использование обращений в разных стилях речи как средства характеристики адресата и передачи авторского отношения к нему.</p> <p>Употребление сложносочиненных предложений в речи. Знаки препинания в сложноподчиненном предложении. Использование сложноподчиненных предложений в разных типах и стилях речи.</p> <p>Синонимика простых и сложных предложений (простые и сложноподчиненные предложения, сложные союзные и бессоюзные предложения).</p> <p>Знаки препинания при прямой речи. Знаки препинания при цитатах. Знаки препинания при диалоге.</p> <p>Исследование текстов для выявления существенных признаков синтаксических понятий, освоения основных научных положений о синтаксическом уровне современной системы русского языка, ее нормах и тенденциях развития.</p> <p>Наблюдение над существенными признаками словосочетания.</p> <p>Особенности употребления словосочетаний.</p> <p>Синонимия словосочетаний.</p> <p>Наблюдение над существенными признаками простого и сложного предложения; использование способа анализа структуры и семантики простого и сложного предложения.</p> <p>Анализ роли разных типов простых и сложных предложений в текстообразовании. Сопоставление устной и письменной речи.</p> <p>Наблюдение над функционированием правил пунктуации в образцах письменных текстов.</p>	19	

	<p>Упражнения по синтаксической синонимии: двусоставное/односоставное предложение, предложение с обособленными определениями и обстоятельствами / сложноподчиненное предложение с придаточными определительными и обстоятельственными и др.</p> <p>Анализ ошибок и недочетов в построении простого (сложного) предложения. Составление схем простых и сложных предложений и составление предложений по схемам.</p> <p>Составление связного высказывания с использованием предложений определенной структуры, в том числе на лингвистическую тему.</p> <p>Применение синтаксического и пунктуационного разбора простого предложения.</p>		
	<p><b>Темы индивидуальных проектов</b></p> <ul style="list-style-type: none"> <li>• Подготовка проектов: <ul style="list-style-type: none"> <li>• Русский язык среди других языков мира.</li> <li>• Языковой вкус. Языковая норма. Языковая агрессия.</li> <li>• Языковой портрет современника.</li> </ul> </li> <li>• Молодежный сленг и жаргон.</li> <li>• Деятельность М.В. Ломоносова в развитии и популяризации русского литературного языка.</li> <li>• А.С. Пушкин — создатель современного русского литературного языка.</li> <li>• Русский литературный язык на рубеже XX—XXI веков.</li> <li>• Формы существования национального русского языка: русский литературный язык, просторечие, диалекты, жаргонизмы.</li> <li>• Язык и культура.</li> <li>• Культурно-речевые традиции русского языка и современное состояние русской устной речи.</li> <li>• Вопросы экологии русского языка.</li> <li>• Виды делового общения, их языковые особенности.</li> <li>• Языковые особенности научного стиля речи.</li> <li>• Особенности художественного стиля.</li> <li>• Публицистический стиль: языковые особенности, сфера использования.</li> <li>• Экспрессивные средства языка в художественном тексте.</li> <li>• СМИ и культура речи.</li> </ul>	6	

	<ul style="list-style-type: none"> <li>• Устная и письменная формы существования русского языка и сферы их применения.</li> <li>• Стилистическое использование профессиональной и терминологической лексики в произведениях художественной литературы.</li> <li>• Текст и его назначение. Типы текстов по смыслу и стилю.</li> <li>• Русское письмо и его эволюция.</li> <li>• Функционирование звуков языка в тексте: звукопись, анафора, аллитерация.</li> <li>• Антонимы и их роль в речи.</li> <li>• Синонимия в русском языке. Типы синонимов. Роль синонимов в организации речи.</li> <li>• Старославянизмы и их роль в развитии русского языка.</li> <li>• Русская фразеология как средство экспрессивности в русском языке.</li> <li>• В.И.Даль как создатель «Словаря живого великорусского языка».</li> <li>• Строение русского слова. Способы образования слов в русском языке.</li> <li>• Исторические изменения в структуре слова.</li> <li>• Учение о частях речи в русской грамматике.</li> <li>• Грамматические нормы русского языка.</li> <li>• Лексико-грамматические разряды имен существительных (на материале произведений художественной литературы).</li> <li>• Прилагательные, их разряды, синтаксическая и стилистическая роль (на примере лирики русских поэтов).</li> <li>• Категория наклонения глагола и ее роль в текстообразовании.</li> <li>• Вопрос о причастии и деепричастии в русской грамматике.</li> <li>• Наречия и слова категории состояния: семантика, синтаксические функции, употребление.</li> <li>• Слова-омонимы в морфологии русского языка.</li> <li>• Роль словосочетания в построении предложения.</li> <li>• Односоставные предложения в русском языке: особенности структуры и семантики.</li> <li>• Синтаксическая роль инфинитива.</li> <li>• Предложения с однородными членами и их функции в речи.</li> <li>• Обособленные члены предложения и их роль в организации текста.</li> <li>• Структура и стилистическая роль вводных и вставных конструкций.</li> </ul>		
--	---	--	--



	<ul style="list-style-type: none"> <li>• Монолог и диалог. Особенности построения и употребления.</li> <li>• Синонимика простых предложений.</li> <li>• Синонимика сложных предложений.</li> <li>• Использование сложных предложений в речи.</li> <li>• Способы введения чужой речи в текст.</li> <li>• Русская пунктуация и ее назначение.</li> <li>• Порядок слов в предложении и его роль в организации художественного текста.</li> </ul>		
<b>Промежуточная аттестация</b>		<b>12</b>	
<b>Защита проекта</b>		<b>4</b>	
<b>Дифференцированный зачет</b>		<b>8</b>	
<b>Экзамен</b>		<b>8</b>	
<b>Консультации к экзамену</b>		<b>2</b>	
<b>Всего:</b>		<b>135</b>	

## ХАРАКТЕРИСТИКА ОСНОВНЫХ ВИДОВ ДЕЯТЕЛЬНОСТИ СТУДЕНТОВ

Содержание обучения	Характеристика основных видов учебной деятельности студентов (на уровне учебных действий)
<b>Введение</b>	<ul style="list-style-type: none"> <li>• Извлекать из разных источников и преобразовывать информацию о языке как развивающемся явлении, о связи языка и культуры;</li> <li>• характеризовать на отдельных примерах взаимосвязь языка, культуры и истории народа — носителя языка; анализировать пословицы и поговорки о русском языке;</li> <li>• составлять связное высказывание (сочинение-рассуждение) в устной или письменной форме;</li> <li>• приводить примеры, которые доказывают, что изучение языка позволяет лучше узнать историю и культуру страны;</li> <li>• определять тему, основную мысль текстов о роли русского языка в жизни общества;</li> <li>• вычитывать разные виды информации; проводить языковой разбор текстов; извлекать информацию из разных источников (таблиц, схем);</li> <li>• преобразовывать информацию; строить рассуждение о роли русского языка в жизни человека</li> </ul>
<b>Язык и речь. Функциональные стили речи</b>	<ul style="list-style-type: none"> <li>• Выразительно читать текст, определять тему, функциональный тип речи, формулировать основную мысль художественных текстов;</li> <li>• вычитывать разные виды информации;</li> <li>• характеризовать средства и способы связи предложений в тексте;</li> <li>• выполнять лингвостилистический анализ текста; определять авторскую позицию в тексте; высказывать свою точку зрения по проблеме текста;</li> <li>• характеризовать изобразительно-выразительные средства языка, указывать их роль в идейно-художественном содержании текста;</li> <li>• составлять связное высказывание (сочинение) в устной и письменной форме на основе проанализированных текстов; определять эмоциональный настрой текста;</li> <li>• анализировать речь с точки зрения правильности, точности, выразительности, уместности употребления языковых средств;</li> <li>• подбирать примеры по темам, взятым из изучаемых художественных произведений;</li> <li>• оценивать чужие и собственные речевые высказывания разной функциональной направленности с точки зрения соответствия их коммуникативным задачам и нормам современного русского литературного языка;</li> <li>• исправлять речевые недостатки, редактировать текст;</li> <li>• выступать перед аудиторией сверстников с небольшими информационными сообщениями, докладами на учебно-научную тему;</li> <li>• анализировать и сравнивать русский речевой этикет с речевым этикетом отдельных народов России и мира;</li> <li>• различать тексты разных функциональных стилей (экстралингвистические особенности, лингвистические особенности на уровне употребления лексических средств, типичных син-</li> </ul>

	<p>таксических конструкций);</p> <ul style="list-style-type: none"><li>• анализировать тексты разных жанров научного (учебно-научного), публицистического, официально-делового стилей, разговорной речи;</li><li>• создавать устные и письменные высказывания разных стилей, жанров и типов речи (отзыв, сообщение, доклад; интервью, репортаж, эссе; расписка, доверенность, заявление; рассказ, беседа, спор);</li><li>• подбирать тексты разных функциональных типов и стилей; осуществлять информационную переработку текста, создавать вторичный текст, используя разные виды переработки текста (план, тезисы, конспект, реферат, аннотацию, рецензию)</li></ul>
--	--

Содержание обучения	Характеристика основных видов учебной деятельности студентов (на уровне учебных действий)
<b>Фонетика, орфоэпия, графика, орфография</b>	<ul style="list-style-type: none"> <li>• Проводить фонетический разбор; извлекать необходимую информацию по изучаемой теме из таблиц, схем учебника;</li> <li>• извлекать необходимую информацию из мультимедийных орфоэпических словарей и справочников; использовать ее в различных видах деятельности;</li> <li>• строить рассуждения с целью анализа проделанной работы; определять круг орфографических и пунктуационных правил, по которым следует ориентироваться в конкретном случае;</li> <li>• проводить операции синтеза и анализа с целью обобщения признаков, характеристик, фактов и т.д.;</li> <li>• извлекать необходимую информацию из орфоэпических словарей и справочников; опознавать основные выразительные средства фонетики (звукопись)</li> </ul>
<b>Лексикология и фразеология</b>	<ul style="list-style-type: none"> <li>• Аргументировать различие лексического и грамматического значения слова; опознавать основные выразительные средства лексики и фразеологии в публицистической и художественной речи и оценивать их;</li> <li>• объяснять особенности употребления лексических средств в текстах научного и официально-делового стилей речи; извлекать необходимую информацию из лексических словарей разного типа (толкового словаря, словарей синонимов, антонимов, устаревших слов, иностранных слов, фразеологического словаря и др.) и справочников, в том числе мультимедийных; использовать эту информацию в различных видах деятельности;</li> <li>• познавать основные виды тропов, построенных на переносном значении слова (метафора, эпитет, олицетворение)</li> </ul>
<b>Морфемика, словообразование, орфография</b>	<ul style="list-style-type: none"> <li>• Опознавать, наблюдать изучаемое языковое явление, извлекать его из текста;</li> <li>• проводить морфемный, словообразовательный, этимологический, орфографический анализ;</li> <li>• извлекать необходимую информацию по изучаемой теме из таблиц, схем учебника;</li> <li>• характеризовать словообразовательные цепочки и словообразовательные гнезда, устанавливая смысловую и структурную связь однокоренных слов;</li> <li>• опознавать основные выразительные средства словообразования в художественной речи и оценивать их;</li> <li>• извлекать необходимую информацию из морфемных, словообразовательных и этимологических словарей и справочников, в том числе мультимедийных;</li> <li>• использовать этимологическую справку для объяснения правописания и лексического значения слова</li> </ul>
<b>Морфология орфография</b>	<ul style="list-style-type: none"> <li>• Опознавать, наблюдать изучаемое языковое явление, извлекать его из текста, анализировать с точки зрения текстообра-зующей роли;</li> <li>• проводить морфологический, орфографический, пунктуационный анализ;</li> <li>• извлекать необходимую информацию по изучаемой теме</li> </ul>

	<p>из таблиц, схем учебника; строить рассуждения с целью анализа проделанной работы;</p> <ul style="list-style-type: none"> <li>• определять круг орфографических и пунктуационных правил, по которым следует ориентироваться в конкретном случае;</li> <li>• проводить операции синтеза и анализа с целью обобщения признаков, характеристик, фактов и т. д.; подбирать примеры по теме из художественных текстов изучаемых произведений;</li> <li>• составлять монологическое высказывание на лингвистическую тему в устной или письменной форме; анализировать текст с целью обнаружения изученных понятий (категорий), орфограмм, пунктограмм;</li> </ul>
<b>Содержание обучения</b>	<b>Характеристика основных видов учебной деятельности студентов (на уровне учебных действий)</b>
	<ul style="list-style-type: none"> <li>• извлекать необходимую информацию из мультимедийных словарей и справочников по правописанию; использовать эту информацию в процессе письма; определять роль слов разных частей речи в текстообразовании</li> </ul>
<b>Синтаксис и пунктуация</b>	<ul style="list-style-type: none"> <li>• Опознавать, наблюдать изучаемое языковое явление, извлекать его из текста, анализировать с точки зрения тексто-образующей роли, проводить языковой разбор (фонетический, лексический, морфемный, словообразовательный, этимологический, морфологический, синтаксический, орфографический, пунктуационный);</li> <li>• комментировать ответы товарищей;</li> <li>• извлекать необходимую информацию по изучаемой теме из таблиц, схем учебника; строить рассуждения с целью анализа проделанной работы; определять круг орфографических и пунктуационных правил, по которым следует ориентироваться в конкретном случае; анализировать текст с целью обнаружения изученных понятий (категорий), орфограмм, пунктограмм;</li> <li>• составлять синтаксические конструкции (словосочетания, предложения) по опорным словам, схемам, заданным темам, соблюдая основные синтаксические нормы;</li> <li>• проводить операции синтеза и анализа с целью обобщения признаков, характеристик, фактов и т.д.; подбирать примеры по теме из художественных текстов изучаемых произведений;</li> <li>• определять роль синтаксических конструкций в текстообразовании; находить в тексте стилистические фигуры;</li> <li>• составлять связное высказывание (сочинение) на лингвистическую тему в устной и письменной форме по теме занятия;</li> </ul>

	<ul style="list-style-type: none"> <li>• извлекать необходимую информацию из мультимедийных словарей и справочников по правописанию; использовать эту информацию в процессе письма;</li> <li>• производить синонимическую замену синтаксических конструкций;</li> <li>• составлять монологическое высказывание на лингвистическую тему в устной или письменной форме;</li> <li>• пунктуационно оформлять предложения с разными смысловыми отрезками; определять роль знаков препинания в простых и сложных предложениях;</li> <li>• составлять схемы предложений, конструировать предложения по схемам</li> </ul>
--	---

## **УЧЕБНО-МЕТОДИЧЕСКОЕ И МАТЕРИАЛЬНО-ТЕХНИЧЕСКОЕ ОБЕСПЕЧЕНИЕ ПРОГРАММЫ УЧЕБНОГО ПРЕДМЕТА БПр.02 «РУССКИЙ ЯЗЫК»**

Освоение программы учебного предмета «Русский язык» обеспечивается наличием в профессиональной образовательной организации, реализующей образовательную программу среднего общего образования в пределах освоения ОПОП СПО на базе основного общего образования, учебного кабинета, в котором обеспечен свободный доступ в Интернет во время учебного занятия и в период внеучебной деятельности обучающихся.

Помещение кабинета удовлетворяет требованиям Санитарно-эпидемиологических правил и нормативов (СанПиН 2.4.2 № 178-02) и оснащено типовым оборудованием, указанным в настоящих требованиях, в том числе специализированной учебной мебелью и средствами обучения, достаточными для выполнения требований к уровню подготовки обучающихся<sup>1</sup>.

В кабинете имеется мультимедийное оборудование, при помощи которого участники образовательного процесса могут просматривать визуальную информацию по русскому языку, создавать презентации, видеоматериалы, иные документы.

В состав учебно-методического и материально-технического обеспечения программы учебного предмета «Русский язык» входят:

- многофункциональный комплекс преподавателя;
- наглядные пособия (комплекты учебных таблиц, плакатов, портретов выдающихся ученых, поэтов, писателей и др.);
- информационно-коммуникативные средства;
- экранно-звуковые пособия;
- комплект технической документации, в том числе паспорта на средства обучения, инструкции по их использованию и технике безопасности;
- библиотечный фонд.

В библиотечный фонд входят учебники, учебно-методические комплекты (УМК), обеспечивающие освоение учебного материала по русскому языку, рекомендованные или допущенные для использования в профессиональных образовательных организациях, реализующих образовательную программу среднего общего образования в пределах освоения ОПОП СПО на базе основного общего образования.

Библиотечный фонд дополнен энциклопедиями, справочниками, научно-популярной литературой по вопросам языкознания и др.

<sup>1</sup> Письмо Министерство образования и науки РФ от 24 ноября 2011 г. № МД-1552/03 «Об оснащении общеобразовательных учреждений учебным и учебно-лабораторным оборудованием».

В процессе освоения программы учебного предмета БПр.01 «Русский язык» студенты имеют возможность доступа к электронным учебным материалам по русскому языку и литературе, имеющимся в свободном доступе в Интернете (электронным книгам, практикумам, тестам, материалам ЕГЭ и др.).

## Литература

### Для студентов

Антонова Е.С., Воителева Т.М. Русский язык: учебник для студентов профессиональных образовательных организаций, осваивающих профессии и специальности СПО. – М.: 2017.

Антонова Е.С., Воителева Т.М. Русский язык: пособие для подготовки к ЕГЭ: учеб. пособие для студентов профессиональных образовательных организаций, осваивающих профессии и специальности СПО. – М.: 2017.

Антонова Е.С., Воителева Т.М. Русский язык: электронный учебно-методический комплекс для студентов профессиональных образовательных организаций, осваивающих профессии и специальности СПО. – М.: 2017

Воителева Т.М. Русский язык: сборник упражнений: учеб. пособие для студентов профессиональных образовательных организаций, осваивающих профессии и специальности СПО – М.: 2018.

### Для преподавателей

Федеральный закон от 29.12.2012 № 273-ФЗ «Об образовании в Российской Федерации» (в ред. федеральных законов от 07.05.2013 № 99-ФЗ, от 07.06.2013 № 120-ФЗ, от 02.07.2013 № 170-ФЗ, от 23.07.2013 № 203-ФЗ, от 25.11.2013 № 317-ФЗ, от 03.02.2014 № 11-ФЗ, от 03.02.2014 № 15-ФЗ, от 05.05.2014 № 84-ФЗ, от 27.05.2014 № 135-ФЗ, от 04.06.2014 № 148-ФЗ, с изменениями, внесенными Федеральным законом от 04.06.2014 № 145-ФЗ в ред. от 03.07.2016, с изм. от 19.12.2016)).

Приказ Минобрнауки России от 17.05.2012 № 413 «Об утверждении федерального государственного образовательного стандарта среднего (полного) общего образования» (зарегистрирован в Минюсте РФ 07.06.2012 № 24480).

Приказ Минобрнауки России от 29.12.2014 № 1645 «О внесении изменений в Приказ Министерства образования и науки Российской Федерации от 17 мая 2012 г. № 413 "Об утверждении федерального государственного образовательного стандарта среднего (полного) общего образования"».

Письмо Департамента государственной политики в сфере подготовки рабочих кадров и ДПО Минобрнауки России от 17.03.2015 № 06-259 «Рекомендации по организации получения среднего общего образования в пределах освоения образовательных программ среднего профессионального образования на базе основного общего образования с учетом требований федеральных государственных образовательных стандартов и получаемой профессии или специальности среднего профессионального образования».

Воителева Т.М. Русский язык: методические рекомендации: метод. пособие для учреждений сред. проф. образования. — М., 2018.

Львова С.И. Таблицы по русскому языку. — М., 2010.

### Словари

Горбачевич К.С. Словарь трудностей современного русского языка. — СПб., 2003.

Граудина Л.К., Ицкович В.А., Катлинская Л.П. Грамматическая правильность русской речи. Стилистический словарь вариантов. — 2-е изд., испр. и доп. — М., 2001.

Иванова О.Е., Лопатин В.В., Нечаева И.В., Чельцова Л.К. Русский орфографический словарь: около 180 000 слов / Российская академия наук. Институт русского языка им. В.В.Виноградова / под ред. В.В.Лопатина. — 2-е изд., испр. и доп. — М., 2004.

Крысин Л.П. Толковый словарь иноязычных слов. — М., 2008.

Лекант П.А., Леденева В.В. Школьный орфоэпический словарь русского языка. — М., 2005.

Львов В.В. Школьный орфоэпический словарь русского языка. — М., 2004.

Ожегов С.И. Словарь русского языка. Около 60 000 слов и фразеологических выражений. — 25-е изд., испр. и доп. / под общ. ред. Л. И. Скворцова. — М., 2006.



Розенталь Д.Э., Краснянский В.В. Фразеологический словарь русского языка. — М., 2011.

Скворцов Л.И. Большой толковый словарь правильной русской речи. — М., 2005.

Ушаков Д.Н., Крючков С.Е. Орфографический словарь. — М., 2006.

Через дефис, слитно или раздельно?: словарь-справочник русского языка / сост.

В. В. Бурцева. — М., 2006

### **Интернет-ресурсы**

[www.eor.it.ru/eor](http://www.eor.it.ru/eor) (учебный портал по использованию ЭОР).

[www.ruscorgora.ru](http://www.ruscorgora.ru) (Национальный корпус русского языка — информационно-справочная система, основанная на собрании русских текстов в электронной форме).

[www.russkiyjazik.ru](http://www.russkiyjazik.ru) (энциклопедия «Языкознание»). [www.etymolog.ruslang.ru](http://www.etymolog.ruslang.ru) (Этимология и история русского языка).

[www.rus.1september.ru](http://www.rus.1september.ru) (электронная версия газеты «Русский язык»). Сайт для учителей «Я иду на урок русского языка».

[www.uchportal.ru](http://www.uchportal.ru) (Учительский портал. Уроки, презентации, контрольные работы, тесты, компьютерные программы, методические разработки по русскому языку и литературе).

[www.Ucheba.com](http://www.Ucheba.com) (Образовательный портал «Учеба»: «Уроки» ([www.uroki.ru](http://www.uroki.ru)))

[www.metodiki.ru](http://www.metodiki.ru) (Методики).

[www.posobie.ru](http://www.posobie.ru) (Пособия).

[www.it-n.ru/communities.aspx?cat\\_no=2168&tmpl=com](http://www.it-n.ru/communities.aspx?cat_no=2168&tmpl=com) (Сеть творческих учителей. Информационные технологии на уроках русского языка и литературы).

[www.prosv.ru/umk/konkurs/info.aspx?ob\\_no=12267](http://www.prosv.ru/umk/konkurs/info.aspx?ob_no=12267) (Работы победителей конкурса «Учитель — учителю» издательства «Просвещение»).

[www.spravka.gramota.ru](http://www.spravka.gramota.ru) (Справочная служба русского языка).

[www.slovari.ru/dictsearch](http://www.slovari.ru/dictsearch) (Словари. ру).

[www.gramota.ru/class/coach/tbgramota](http://www.gramota.ru/class/coach/tbgramota) (Учебник грамоты).

[www.gramota.ru](http://www.gramota.ru) (Справочная служба).

[www.gramma.ru/EXM](http://www.gramma.ru/EXM) (Экзамены. Нормативные документы)

### 3.3.2.ЛИТЕРАТУРА

#### РАБОЧАЯ ПРОГРАММА ОБЩЕОБРАЗОВАТЕЛЬНОГО УЧЕБНОГО ПРЕДМЕТА БПр.02 «ЛИТЕРАТУРА»

##### ПОЯСНИТЕЛЬНАЯ ЗАПИСКА

Программа общеобразовательного учебного предмета БПр.02 «Литература» предназначена для изучения литературы в профессиональных образовательных организациях, реализующих образовательную программу среднего общего образования в пределах освоения основной профессиональной образовательной программы СПО (ОПОП СПО) на базе основного общего образования при подготовке специалистов среднего звена по специальности 09.02.07 «Информационные системы и программирование».

Программа разработана на основе требований ФГОС среднего общего образования, предъявляемых к структуре, содержанию и результатам освоения учебного предмета БПр.02 «Литература», в соответствии с Рекомендациями по организации получения среднего общего образования в пределах освоения образовательных программ среднего профессионального образования на базе основного общего образования с учетом Концепции преподавания русского языка и литературы в Российской Федерации, утвержденной распоряжением Правительства Российской Федерации от 9 апреля 2016 г. «637-р, и Примерной основной образовательной программы среднего общего образования, одобренной решением федерального учебно – методического объединения по общему образованию (протокол от 28 июня 2016 г. № 2/16-з).

Содержание рабочей программы учебного предмета «Литература» направлено на достижение следующих **целей**:

- воспитание духовно развитой личности, готовой к самопознанию и самосовершенствованию, способной к созидательной деятельности в современном мире; формирование гуманистического мировоззрения, национального самосознания, гражданской позиции, чувства патриотизма, любви и уважения к литературе и ценностям отечественной культуры;
- развитие представлений о специфике литературы в ряду других искусств, культуры читательского восприятия художественного текста, понимания авторской позиции, исторической и эстетической обусловленности литературного процесса; образного и аналитического мышления, эстетических и творческих способностей учащихся, читательских интересов, художественного вкуса; устной и письменной речи учащихся;
- освоение текстов художественных произведений в единстве содержания и формы, основных историко-литературных сведений и теоретико-литературных понятий; формирование общего представления об историко-литературном процессе;
- совершенствование умений анализа и интерпретации литературного произведения как художественного целого в его историко-литературной обусловленности с использованием теоретико-литературных знаний; написания сочинений различных типов; поиска, систематизации и использования необходимой информации, в том числе в сети Интернет.

Программа учебного предмета БПр.02 «Литература» является основой для разработки рабочих программ, в которых профессиональные образовательные организации, реализующие образовательную программу среднего общего образования в пределах освоения ОПОП СПО на базе основного общего образования, уточняют содержание учебного материала, последовательность его изучения, распределение учебных часов, виды самостоятельных работ, тематику творческих заданий (рефератов, докладов, индивидуальных проектов и т. п.), учитывая специфику программ подготовки квалифицированных рабочих, служащих и специалистов среднего звена, осваиваемой профессии или специальности.

Программа может использоваться другими профессиональными образовательными организациями, реализующими образовательную программу среднего общего образования в пределах освоения ОПОП СПО на базе основного общего образования — программы подготовки специалистов среднего звена по специальности 09.02.07 «Информационные системы и программирование».

## **ОБЩАЯ ХАРАКТЕРИСТИКА УЧЕБНОГО ПРЕДМЕТА БПр. 02 «ЛИТЕРАТУРА»**

Литературе принадлежит ведущее место в эмоциональном, интеллектуальном и эстетическом развитии человека, формировании его миропонимания и национального самосознания. Литература как феномен культуры эстетически осваивает мир, выражая богатство и многообразие человеческого бытия в художественных образах. Она обладает большой силой воздействия на читателей, приобщая их к нравственно-эстетическим ценностям нации и человечества. Литература формирует духовный облик и нравственные ориентиры молодого поколения.

Основой содержания учебного предмета БПр.02 «Литература» являются чтение и текстуальное изучение художественных произведений, составляющих золотой фонд русской классики. Каждое классическое произведение всегда актуально, так как обращено к вечным человеческим ценностям. Обучающиеся постигают категории добра, справедливости, чести, патриотизма, любви к человеку, семье; понимают, что национальная самобытность раскрывается в широком культурном контексте. Целостное восприятие и понимание художественного произведения, формирование умения анализировать и интерпретировать художественный текст возможны только при соответствующей эмоционально-эстетической реакции читателя. Ее качество непосредственно зависит от читательской компетенции, включающей способность наслаждаться произведениями словесного искусства, развитый художественный вкус, необходимый объем историко- и теоретико-литературных знаний и умений, отвечающий возрастным особенностям учащегося.

Изучение литературы в профессиональных образовательных организациях, реализующих образовательную программу среднего общего образования в пределах освоения ОПОП СПО на базе основного общего образования, имеет свои особенности в зависимости от профиля профессионального образования. При освоении профессий СПО и специальностей СПО технического, естественно-научного и социально-экономического профилей профессионального образования литература изучается на базовом уровне ФГОС среднего общего образования, при освоении специальностей СПО гуманитарного профиля профессионального образования она изучается более углубленно. Это выражается в количестве часов, выделяемых на изучение отдельных тем учебной дисциплины, глубине их освоения студентами, объеме и содержании практических занятий, видах внеаудиторной самостоятельной работы студентов.

Особенность углубленного изучения литературы заключается в проведении более глубокого анализа предложенных для освоения произведений, формировании представления о литературной эпохе, творчестве писателя, расширении тематики сочинений, увеличении различных форм и видов творческой деятельности. В содержании учебного предмета дополнительный материал для углубленного изучения выделен курсивом.

Изучение учебного материала по литературе предполагает дифференциацию уровней достижения обучающимися поставленных целей. Так, уровень функциональной грамотности может быть достигнут как в освоении наиболее распространенных литературных понятий и практически полезных знаний при чтении произведений русской литературы, так и в овладении способами грамотного выражения своих мыслей устно и письменно, освоении навыков общения с другими людьми. На уровне ознакомления осваиваются такие элементы содержания, как фундаментальные идеи и ценности, образующие основу человеческой культуры и обеспечивающие миропонимание и мировоззрение человека, включенного в современную общественную культуру.

В процессе изучения литературы предполагается проведение практических занятий по развитию речи, сочинений, контрольных работ, семинаров, заданий исследовательского характера и т. д. Тематика и форма их проведения зависят от поставленных

преподавателем целей и задач, от уровня подготовленности обучающихся. Все виды занятий тесно связаны с изучением литературного произведения, обеспечивают развитие воображения, образного и логического мышления, развивают общие креативные способности, способствуют формированию у обучающихся умений анализа и оценки литературных произведений, активизируют позицию «студента-читателя».

Содержание учебного предмета структурировано по периодам развития литературы в России с обзором соответствующего периода развития зарубежной литературы, предполагает ознакомление обучающихся с творчеством писателей, чьи произведения были созданы в этот период, включает произведения для чтения, изучения, обсуждения и повторения.

Перечень произведений для чтения и изучения содержит произведения, которые обязательны для изучения на конкретном этапе литературной эпохи.

Изучение литературных произведений для чтения и обсуждения может быть обзорным (тематика, место в творчестве писателя, жанр и т. д.).

Литературные произведения для повторения дают преподавателю возможность отобрать материал, который может быть актуализирован на занятиях, связать изучаемое произведение с тенденциями развития литературы, включить его в литературный контекст, а также выявить знания обучающихся, на которые необходимо опираться при изучении нового материала.

Содержание учебного предмета дополнено краткой теорией литературы — изучением теоретико-литературных сведений, которые особенно актуальны при освоении учебного материала, а также демонстрациями и творческими заданиями, связанными с анализом литературных произведений, творчеством писателей, поэтов, литературных критиков и т. п.

Изучение литературы завершается подведением итогов в форме дифференцированного зачета в рамках промежуточной аттестации студентов в процессе освоения ОПОП СПО на базе основного общего образования с получением среднего общего образования по специальности 09.02.07 «Информационные системы и программирование».

## **МЕСТО УЧЕБНОГО ПРЕДМЕТА В УЧЕБНОМ ПЛАНЕ**

Учебная дисциплина «Литература» является общеобразовательным учебным предметом обязательной предметной области «Русский язык и литература» ФГОС среднего общего образования.

В профессиональных образовательных организациях учебный предмет БПр.02 «Литература» изучается в общеобразовательном цикле учебного плана ОПОП СПО на базе основного общего образования с получением среднего общего образования по специальности 09.02.07 «Информационные системы и программирование».

В учебных планах по специальности 09.02.07 «Информационные системы и программирование» учебный предмет «Литература» входит в состав общих общеобразовательных учебных дисциплин, формируемых из обязательных предметных областей ФГОС среднего общего образования, для профессий СПО или специальностей СПО соответствующего профиля профессионального образования.

## **РЕЗУЛЬТАТЫ ОСВОЕНИЯ УЧЕБНОГО ПРЕДМЕТА**

Освоение содержания учебного предмета «Литература» обеспечивает достижение студентами следующих **результатов**:

### **• личностных:**

- сформированность мировоззрения, соответствующего современному уровню развития науки и общественной практики, основанного на диалоге культур, а также различных форм общественного сознания, осознание своего места в поликультурном мире;
- сформированность основ саморазвития и самовоспитания в соответствии с общечеловеческими ценностями и идеалами гражданского общества; готовность и способность к самостоятельной, творческой и ответственной деятельности;
- толерантное сознание и поведение в поликультурном мире, готовность и способность вести диалог с другими людьми, достигать в нем взаимопонимания, находить общие цели и сотрудничать для их достижения;
- готовность и способность к образованию, в том числе самообразованию, на протяжении всей жизни; сознательное отношение к непрерывному образованию как условию успешной профессиональной и общественной деятельности;
- эстетическое отношение к миру;
- совершенствование духовно-нравственных качеств личности, воспитание чувства любви к многонациональному Отечеству, уважительного отношения к русской литературе, культурам других народов;
- использование для решения познавательных и коммуникативных задач различных источников информации (словарей, энциклопедий, интернет-ресурсов и др.);

### **метапредметных:**

- умение понимать проблему, выдвигать гипотезу, структурировать материал, подбирать аргументы для подтверждения собственной позиции, выделять причинно-следственные связи в устных и письменных высказываниях, формулировать выводы;
- умение самостоятельно организовывать собственную деятельность, оценивать ее, определять сферу своих интересов;
- умение работать с разными источниками информации, находить ее, анализировать, использовать в самостоятельной деятельности;
- владение навыками познавательной, учебно-исследовательской и проектной деятельности, навыками разрешения проблем; способность и готовность к самостоятельному поиску методов решения практических задач, применению различных методов познания;

### **• предметных:**

- сформированность устойчивого интереса к чтению как средству познания других культур, уважительного отношения к ним;
- сформированность навыков различных видов анализа литературных произведений;
- владение навыками самоанализа и самооценки на основе наблюдений за собственной речью;
- владение умением анализировать текст с точки зрения наличия в нем явной и скрытой, основной и второстепенной информации;
- владение умением представлять тексты в виде тезисов, конспектов, аннотаций, рефератов, сочинений различных жанров;
- знание содержания произведений русской, родной и мировой классической литературы, их историко-культурного и нравственно-ценностного влияния на формирование национальной и мировой культуры;

- сформированность умений учитывать исторический, историко-культурный контекст и контекст творчества писателя в процессе анализа художественного произведения;
- способность выявлять в художественных текстах образы, темы и проблемы и выражать свое отношение к ним в развернутых аргументированных устных и письменных высказываниях;
- владение навыками анализа художественных произведений с учетом их жанрово-родовой специфики; осознание художественной картины жизни, созданной в литературном произведении, в единстве эмоционального личного восприятия и интеллектуального понимания;
- сформированность представлений о системе стилей языка художественной литературы.



**ТЕМАТИЧЕСКОЕ ПЛАНИРОВАНИЕ**  
**Объем учебной дисциплины и виды учебной работы**

<b>Содержание обучения.</b>	<b>Количество часов</b>
Введение	1
<b>РУССКАЯ ЛИТЕРАТУРА XIX ВЕКА</b>	
Развитие русской литературы и культур в первой половине XIX века	8
Особенности развития русской литературы во второй половине XIX века	45
Поэзия второй половины XIX века	7
<b>ЛИТЕРАТУРА XX ВЕКА</b>	
Особенности развития литературы и других видов искусства в начале XX века	9
Особенности развития литературы 1920-х годов	6
Особенности развития литературы 1930 — начала 1940-х годов	14
Особенности развития литературы периода Великой Отечественной войны и первых послевоенных лет	5
Особенности развития литературы 1950—1980-х годов	14
Русское литературное зарубежье 1920—1990-х годов (три волны эмиграции)	2
Особенности развития литературы конца 1980—2000-х годов	8
<b>Итого</b>	<b>119</b>
<b>Самостоятельная внеаудиторная работа</b>	<b>14</b>
<b>Промежуточная аттестация в форме дифференцированного зачета</b>	<b>2</b>
<b>Всего</b>	<b>135</b>

## СОДЕРЖАНИЕ УЧЕБНОГО ПРЕДМЕТА

### Введение

Историко-культурный процесс и периодизация русской литературы. Специфика литературы как вида искусства. Взаимодействие русской и западноевропейской литературы. Самобытность русской литературы (с обобщением ранее изученного материала). Значение литературы при освоении профессий СПО и специальностей СПО.

## РУССКАЯ ЛИТЕРАТУРА XIX ВЕКА

### Развитие русской литературы и культуры в первой половине XIX века

Историко-культурный процесс рубежа XVIII — XIX веков. Романтизм. Особенности русского романтизма. Литературные общества и кружки. Зарождение русской литературной критики. Становление реализма в русской литературе. Русское искусство.

**Для чтения и обсуждения** (по выбору преподавателя). К. Н. Батюшков «Песня», «Море», «Невыразимое».

**Зарубежная литература** (обзор с чтением фрагментов по выбору преподавателя). Э.Т.А. Гофман «Крошка Цахес по прозвию Циннобер», «Песочный человек», «Щелкунчик и Мышиный король».

**Повторение.** Основные тенденции развития литературы в конце XVIII — начале XIX века. Творчество М.В.Ломоносова, Г.Р.Державина, Д.И.Фонвизина, И. А. Крылова, Н. М. Карамзина.

**Теория литературы.** Художественная литература как вид искусства. Периодизация русской литературы XIX—XX веков. Романтизм, романтический герой. Реализм.

**Демонстрации.** Архитектура Санкт-Петербурга и Москвы XVIII века. Живопись XVIII — начала XIX века. Развитие русского театра.

**Творческие задания.** Исследование и подготовка доклада (сообщения или реферата): «Жизнь и творчество одного из русских поэтов (писателей)-романтиков», «Романтическая баллада в русской литературе», «Развитие жанра исторического романа в эпоху романтизма», «Романтические повести в русской литературе», «Развитие русской литературной критики».

### Александр Сергеевич Пушкин (1799 — 1837)

Личность писателя. Жизненный и творческий путь (с обобщением ранее изученного). Детство и юность. Петербург и вольнолюбивая лирика. Южная ссылка и романтический период творчества. Михайловское: темы, мотивы и художественное своеобразие творчества. Становление реализма в творчестве Пушкина. Роль Пушкина в становлении русского литературного языка. Болдинская осень в творчестве Пушкина. Пушкин-мыслитель. Творчество А. С. Пушкина в критике и литературоведении. Жизнь произведений Пушкина в других видах искусства.

«Чувства добрые» в лирике А.С.Пушкина: мечты о «вольности святой». Душевное благородство и гармоничность в выражении любовного чувства. Поиски смысла бытия, внутренней свободы. Отношения человека с Богом. Осмысление высокого назначения художника, его миссии пророка. Идея преемственности поколений. Осмысление исторических процессов с гуманистических позиций. Нравственное решение проблем человека и его времени.

**Для чтения и изучения.** Стихотворения: «Вольность», «Деревня», «К морю», «Пророк», «Поэт», «Поэт и толпа», «Поэту», «Элегия» («Безумных лет угасшее веселье...»), «...Вновь я посетил...», «Из Пиндемонти». Поэма «Медный всадник».

**Для чтения и обсуждения** (по выбору преподавателя и студентов). Стихотворения «Погасло дневное светило...», «Редет облаков летучая гряда.», «Свободы сеятель

пустынный.», «Брожу ли я вдоль улиц шумных», «Если жизнь тебя обманет...», «19 октября» (1825). Трагедия «Моцарт и Сальери»

**Повторение.** А. С. Пушкин: лирика, повесть «Капитанская дочка». Роман «Евгений Онегин».

**Теория литературы.** Лирический герой и лирический сюжет. Элегия. Поэма. Трагедия. Конфликт. Проблематика.

Психологическая глубина изображения героев.

**Демонстрации.** Портреты А. С. Пушкина (худ. С. Г. Чириков, В. А. Тропинин, О. А. Кипренский, В. В. Матэ и др.), автопортреты. Рисунки А. С. Пушкина. Иллюстрации к произведениям А. С. Пушкина В. Фаворского, В. Дудорова, М. Врубеля, Н. Кузьмина, А. Бенуа, Г. Епифанова, А. Пластова и др. Романсы на стихи А. С. Пушкина А. П. Бородин, Н. А. Римского-Корсакова, А. Верстовского, М. Глинки, Г. В. Свиридова и др. Фрагменты из оперы М. П. Мусоргского «Борис Годунов».

**Творческие задания.** Исследование и подготовка доклада (сообщения или реферата): «Пушкин в воспоминаниях современников», «Предки Пушкина и его семья», «Царскосельский лицей и его воспитанники», «Судьба Н. Н. Пушкиной», «Дуэль и смерть А. С. Пушкина».

Подготовка и проведение заочной экскурсии в один из музеев А. С. Пушкина (по выбору студентов).

**Наизусть.** Не менее трех стихотворений по выбору студентов.

Михаил Юрьевич Лермонтов (1814 — 1841)

Личность и жизненный путь М. Ю. Лермонтова (с обобщением ранее изученного). Темы, мотивы и образы ранней лирики Лермонтова. Жанровое и художественное своеобразие творчества М. Ю. Лермонтова петербургского и кавказского периодов.

Тема одиночества в лирике Лермонтова. Поэт и общество. Трагизм любовной лирики Лермонтова.

**Для чтения и изучения.** Стихотворения: «Дума», «Нет, я не Байрон, я другой.», «Поэт» («Отделкой золотой блистает мой кинжал...»), «Как часто пестрою толпою окружен.», «Валерик», «Родина», «Прощай, немытая Россия...», «Сон», «И скучно, и грустно!», «Выхожу один я на дорогу...».

**Для чтения и обсуждения.** «Одиночество», «Я не для ангелов и рая...», «Мой Демон», «Когда волнуется желтеющая нива...», «Я не унижусь пред тобой.», «Благодарность».

**Повторение.** Лирика М. Ю. Лермонтова, «Песня про царя Ивана Васильевича, молодого опричника и удалого купца Калашникова». Поэма «Мцыри». Роман «Герой нашего времени».

**Теория литературы.** Развитие понятия о романтизме. Антитеза. Композиция.

**Демонстрации.** Портреты М. Ю. Лермонтова. Картины и рисунки М. Ю. Лермонтова. Произведения М. Ю. Лермонтова в творчестве русских живописцев и художников-иллюстраторов.

**Творческие задания.** Исследование и подготовка доклада (сообщения или реферата): «Кавказ в судьбе и творчестве Лермонтова», «М. Ю. Лермонтов в воспоминаниях современников», «М. Ю. Лермонтов — художник», «Любовная лирика Лермонтова».

Подготовка и проведение заочной экскурсии в один из музеев М. Ю. Лермонтова (по выбору студентов).

**Наизусть.** Не менее трех стихотворений по выбору студентов.

Николай Васильевич Гоголь (1809 — 1852)

Личность писателя, жизненный и творческий путь (с обобщением ранее изученного). «Петербургские повести»: проблематика и художественное своеобразие. Особенности сатиры Гоголя. Значение творчества Н. В. Гоголя в русской литературе.

**Для чтения и изучения.** «Портрет».

**Повторение.** «Вечера на хуторе близ Диканьки», «Тарас Бульба». Комедия «Ревизор». Поэма «Мертвые души».

**Теория литературы.** Литературный тип. Деталь. Гипербола. Гротеск. Юмор. Сатира.

**Демонстрации.** Портреты Н. В. Гоголя (худ. И. Репин, В. Горяев, Ф. А. Моллер и др.). Иллюстрации к произведениям Н. В. Гоголя Л. Бакста, Д. Кардовского, Н. Кузьмина, А. Каневского, А. Пластова, Е. Кибрика, В. Маковского, Ю. Коровина, А. Лаптева, Кукрыниксов.

**Творческие задания.** Исследование и подготовка доклада (сообщения или реферата): «Петербург в жизни и творчестве Н. В. Гоголя», «Н. В. Гоголь в воспоминаниях современников».

Подготовка и проведение заочной экскурсии в один из музеев Н. В. Гоголя (по выбору студентов).

### Особенности развития русской литературы во второй половине XIX века

Культурно-историческое развитие России середины XIX века. Конфликт либерального дворянства и разночинной демократии. Отмена крепостного права. Крымская война. Народничество. Укрепление реалистического направления в русской живописи второй половины XIX века (И.К.Айвазовский, В.В.Верещагин, В.М.Васнецов, Н. Н. Ге, И. Н. Крамской, В. Г. Перов, И. Е. Репин, В. И. Суриков). Мастера русского реалистического пейзажа (И. И. Левитан, В. Д. Поленов, А. К. Саврасов, И. И. Шишкин, Ф.А.Васильев, А.И.Куинджи) (на примере 3—4 художников по выбору преподавателя). Содружество русских композиторов «Могучая кучка» (М. А. Балакирев, М. П. Мусоргский, А. И. Бородин, Н. А. Римский-Корсаков).

Малый театр — «второй Московский университет в России». М. С. Щепкин — основоположник русского сценического реализма. Первый публичный музей национального русского искусства — Третьяковская галерея в Москве.

Литературная критика и журнальная полемика 1860-х годов о «лишних людях» и «новом человеке» в журналах «Современник», «Отечественные записки», «Русское слово». Газета «Колокол», общественно-политическая и литературная деятельность А. И. Герцена, В. Г. Белинского. Развитие реалистических традиций в прозе (И. С. Тургенев, И. А. Гончаров, Л. Н. Толстой, Ф. М. Достоевский, Н. С. Лесков и др.). Новые типы героев в русской литературе. Нигилистический и антинигилистический роман (Н. Г. Чернышевский, И. С. Тургенев). Драматургия А. Н. Островского и А.П. Чехова и ее сценическое воплощение. Поэзия «чистого искусства», и реалистическая поэзия.

**Для чтения и обсуждения.** В. Г. Белинский «Литературные мечтания». А. И. Герцен «О развитии революционных идей в России». Д. И. Писарев «Реалисты». Н.Г.Чернышевский «Русский человек на rendez-vous». В.Е.Гаршин «Очень коротенький роман» (по выбору преподавателя).

**Литература народов России** (по выбору преподавателя).

**Зарубежная литература.** Ч. Диккенс «Посмертные записки Пиквикского клуба», «Домби и сын», «Приключения Оливера Твиста», «Крошка Доррит» (одно произведение по выбору преподавателя с чтением фрагментов). Г. Флобер «Госпожа Бовари», «Саламбо» (одно произведение по выбору преподавателя с чтением фрагментов).

**Демонстрации.** Отрывки из музыкальных произведений П. И. Чайковского. Репродукции картин художников второй половины XIX века: И. К. Айвазовского, В.В. Верещагина, В. М. Васнецова, Н. Н. Ге, И. Н. Крамского, В. Г. Перова, И. Е. Репина, В. И. Сурикова, И. И. Левитана, В. Д. Поленова, А. К. Саврасова, И. И. Шишкина, Ф. А. Васильева, А. И. Куинджи.

**Творческие задания.**

Подготовка и проведение заочной экскурсии «По залам Третьяковской галереи».

Александр Николаевич Островский (1823—1886)

Жизненный и творческий путь А. Н. Островского (с обобщением ранее изученного). Социально-культурная новизна драматургии А. Н. Островского. Темы «горячего сердца» и «темного царства» в творчестве А. Н. Островского.

Драма «Гроза». Творческая история драмы. Жанровое своеобразие. Художественные особенности драмы. Калинов и его обитатели (система персонажей). Самобытность замысла, оригинальность основного характера, сила трагической развязки в судьбе героев драмы. Символика грозы. Образ Катерины — воплощение лучших качеств женской натуры. Конфликт романтической личности с укладом жизни, лишенной народных нравственных основ. Мотивы искушений, мотив своеволия и свободы в драме. Катерина в оценке Н. А. Добролюбова и Д. И. Писарева. Позиция автора и его идеал. Роль персонажей второго ряда в пьесе.

Малый театр и драматургия А. Н. Островского.

**Для чтения и изучения.** Драма «Гроза». Статья Н. А. Добролюбова «Луч света в темном царстве».

**Для чтения и обсуждения.** Д. И. Писарев «Мотивы русской драмы» (фрагменты). Комедии А. Н. Островского «Свой люди — сочтемся», «На всякого мудреца довольно простоты», «Бешеные деньги» (одну комедию по выбору преподавателя).

**Демонстрация.** Фрагменты из музыкальных сочинений на сюжеты произведений А. Н. Островского.

**Повторение.** Развитие традиций русского театра.

**Теория литературы.** Драма. Комедия.

**Творческие задания.** Исследование и подготовка реферата: «Значение творчества А. Н. Островского в истории русского театра»;

Подготовка сообщений: «Экранизация произведений А. Н. Островского».

Иван Александрович Гончаров (1812—1891)

Жизненный путь и творческая биография И. А. Гончарова. Роль В. Г. Белинского в жизни И. А. Гончарова. «Обломов». Творческая история романа. Свообразие сюжета и жанра произведения. Проблема русского национального характера в романе. Сон Ильи Ильича как художественно-философский центр романа. Образ Обломова. Противоречивость характера Обломова. Обломов как представитель своего времени и вневременной образ. Типичность образа Обломова. Эволюция образа Обломова. Штольц и Обломов. Прошлое и будущее России. Проблемы любви в романе. Любовь как лад человеческих отношений (Ольга Ильинская — Агафья Пшеницына).

Оценка романа «Обломов» в критике (Н. Добролюбова, Д. И. Писарева, И. Анненского и др.).

Роман «Обрыв». Отражение смены эпох в обществе и нравах. Многообразие типов и характеров в романе. Трагическая судьба незаурядного человека в романе. Гончаров — мастер пейзажа. Тема России в романах Гончарова **Для чтения и изучения.** Роман «Обломов».

**Для чтения и обсуждения.** Статьи: Н. А. Добролюбов «Что такое обломовщина?».

**Повторение.** «Лишние люди» в литературе XIX века (Онегин, Печорин).

**Теория литературы.** Социально-психологический роман.

**Демонстрации.** Иллюстрации Ю. С. Гершковича, К. А. Трутовского к романам Гончарова. Фрагменты из к/ф «Несколько дней из жизни И. И. Обломова» (реж. Н. Михалков).

**Творческие задания.** Исследование и подготовка реферата: «Женские образы в романах Гончарова», «В чем трагедия Обломова?», «Что такое "обломовщина"?».

Иван Сергеевич Тургенев (1818 — 1883)

Жизненный и творческий путь И. С. Тургенева (с обобщением ранее изученного). Психологизм творчества Тургенева. Тема любви в творчестве И. С. Тургенева (повести «Ася», «Первая любовь», «Стихотворения в прозе»). Их художественное своеобразие. Тургенев-романист (обзор одного-двух романов с чтением эпизодов). Типизация общественных явлений в романах И. С. Тургенева. Свообразие художественной манеры Тургенева-романиста.

Роман «Отцы и дети». Смысл названия романа. Отображение в романе общественно-политической обстановки 1860-х годов. Проблематика романа. Особенности композиции романа. Базаров в системе образов романа. Нигилизм Базарова и пародия на нигилизм в романе (Ситников и Кукшина). Взгляды Базарова на искусство, природу, общество. Базаров и Кирсановы. Базаров и Одинцова. Любовная интрига в романе и ее роль в раскрытии идейно-эстетического содержания романа. Базаров и родители. Сущность споров, конфликт «отцов» и «детей». Значение заключительных сцен романа в раскрытии его идейно-эстетического содержания. Авторская позиция в романе.

Полемика вокруг романа «Отцы и дети» (Д. И. Писарев, Н. Страхов, М. Антонович).

**Для чтения и изучения.** Роман «Отцы и дети». Д. И. Писарев. «Базаров».

**Для чтения и обсуждения.** Повести «Ася», «Первая любовь»; «Романы «Рудин», «Дворянское гнездо», «Накануне» (один-два романа по выбору преподавателя и студентов); Стихотворения в прозе (по выбору преподавателя).

**Повторение.** Особенности реализма И. С. Тургенева («Записки охотника»).

**Теория литературы.** Социально-психологический роман.

**Демонстрации.** Портреты И. С. Тургенева (худ. А. Либер, В. Перов и др.). Иллюстрации к произведениям И. С. Тургенева художников В. Домогацкого, П. М. Боклевского, К. И. Рудакова (по выбору преподавателя). Романс А. М. Абазы на слова И. С. Тургенева «Утро туманное, утро седое.».

**Наизусть.** Одно стихотворение в прозе (по выбору студентов).

Николай Гаврилович Чернышевский (1828 —1889)

Краткий очерк жизни и творчества Н. Г. Чернышевского.

Эстетические взгляды Чернышевского и их отражение в романе. Особенности жанра и композиции романа. Утопические идеи в романе Н. Г. Чернышевского. Нравственные и идеологические проблемы в романе. «Женский вопрос» в романе. Образы «новых людей». Теория «разумного эгоизма». Образ «особенного человека» Рахметова. Противопоставление «новых людей» старому миру. Теория «разумного эгоизма» как философская основа романа. Роль снов Веры Павловны в романе. Четвертый сон как социальная утопия. Смысл финала романа.

**Для чтения и изучения.** Роман «Что делать?» (обзор с чтением фрагментов).

**Повторение.** Женский вопрос в романе И. С. Тургенева «Отцы и дети».

**Теория литературы.** Утопия. Антиутопия.

**Демонстрации.** Репродукции картин: А. Руднев «Н. Г. Чернышевский на допросе в сенате»; Ю. Казмичев «Защита диссертации Н. Г. Чернышевского»; В. Ладыженский «Т. Г. Шевченко и Н. Г. Чернышевский в кругу друзей». Иллюстрации к роману Н. Г. Чернышевского «Что делать?» художника В. Минаева.

**Творческое задание.** Исследование и подготовка реферата «Общество будущего в романе Н. Г. Чернышевского "Что делать?"».

Николай Семенович Лесков (1831—1895)

Сведения из биографии (с обобщением ранее изученного). Художественный мир писателя. Праведники Н.С.Лескова. Творчество Н.С.Лескова в 1870-е годы. Повесть «Очарованный странник». Особенности композиции и жанра. Образ Ивана Флягина. Тема трагической судьбы талантливого русского человека. Смысл названия повести. Особенности повествовательной манеры Н. С. Лескова.

**Для чтения и изучения.** Повесть-хроника «Очарованный странник».

**Повторение.** Национальный характер в произведениях Н. С. Лескова («Левша»).

**Демонстрации.** Портреты Н. С. Лескова (худ. В. А. Серов, И. Е. Репин). Иллюстрации к рассказу «Левша» (худ. Н. В. Кузьмин). Иллюстрации к повести «Очарованный странник» (худ. И. С. Глазунов). Репродукция картины В. В. Верещагина «Илья Муромец на пиру у князя Владимира».

Михаил Евграфович Салтыков-Щедрин (1826—1889)

Жизненный и творческий путь М. Е. Салтыкова-Щедрина (с обобщением ранее изученного). Мирозрение писателя.

Жанровое своеобразие, тематика и проблематика сказок М. Е. Салтыкова-Щедрина. Свообразии фантастики в сказках М. Е. Салтыкова-Щедрина. Иносказательная образность сказок. Гротеск, аллегория, символика, язык сказок. Обобщающий смысл сказок.

Замысел, история создания «Истории одного города». Свообразии жанра, композиции. Образы градоначальников. Элементы антиутопии в «Истории одного города». Приемы сатирической фантастики, гротеска, художественного иносказания. Эзопов язык.

Роль Салтыкова-Щедрина в истории русской литературы.

**Для чтения и изучения.** Сказки М. Е. Салтыкова-Щедрина «Медведь на воеводстве», «Коняга». «История одного города» (главы: «О корени происхождения глуповцев», «Опись градоначальников», «Органчик», «Подтверждение покаяния. Заключение»).

**Повторение.** Фантастика в сказках М. Е. Салтыкова-Щедрина как средство сатирического изображения действительности («Повесть о том, как один мужик двух генералов прокормил», «Дикий помещик», «Премудрый пискарь»).

**Теория литературы.** Развитие понятия сатиры. Понятия об условности в искусстве (гротеск, эзопов язык).

**Демонстрации.** Портрет М. Е. Салтыкова-Щедрина работы И. Н. Крамского. Иллюстрации художников Кукрыниксов, Ре-ми, Н. В. Кузмина, Д. А. Шмаринова к произведениям М. Е. Салтыкова-Щедрина.

Федор Михайлович Достоевский (1821—1881)

Сведения из жизни писателя (с обобщением ранее изученного).

Роман «Преступление и наказание» Свообразии жанра. Особенности сюжета. Отображение русской действительности в романе. Социальная и нравственно-философская проблематика романа. Социальные и философские основы бунта Раскольникова. Смысл теории Раскольникова. Проблема «сильной личности» и «толпы», «твари дрожащей» и «имеющих право» и ее опровержение в романе.

Тайны внутреннего мира человека: готовность к греху, попранию высоких истин и нравственных ценностей. Драматичность характера и судьбы Родиона Раскольникова. Сны Раскольникова в раскрытии его характера и общей композиции романа. Эволюция идеи «двойничества». Страдание и очищение в романе. Символические образы в романе. Символическое значение образа «вечной Сонечки». Свообразии воплощения авторской позиции в романе. «Правда» Раскольникова и «правда» Сони. Петербург Достоевского. Библейские мотивы в произведении. Споры вокруг романа и его главного героя.

**Для чтения и изучения.** Роман «Преступление и наказание».

**Повторение.** Тема «маленького человека» в русской литературе: А. С. Пушкин. «Станционный смотритель», Н.В.Гоголь. «Шинель».

**Теория литературы.** Полифонизм романов Ф. М. Достоевского.

**Демонстрации.** Портрет Ф. М. Достоевского работы В. Г. Перова. Евангелие. Иллюстрации П. М. Боклевского, И. Э. Грабаря, Э. И. Неизвестного к «Преступлению и наказанию». Иллюстрации И. С. Глазунова к романам Достоевского. Картина Н. А. Ярошенко «Студент». Картина В. Г. Перова «Утопленница». Кадры из х/ф «Преступление и наказание» (реж. Л.А.Кулиджанов). Кадры из х/ф «Тихие страницы» (реж. А. Сокуров). Лев Николаевич Толстой (1828—1910)

Жизненный путь и творческая биография (с обобщением ранее изученного). Духовные искания писателя.

Роман-эпопея «Война и мир». Жанровое своеобразие романа. Особенности композиционной структуры романа. Художественные принципы Толстого в изображении русской действительности: следование правде, психологизм, «диалектика души». Соединение в романе идеи личного и всеобщего. Символическое значение понятий «война» и «мир». Духовные искания Андрея Болконского, Пьера Безухова, Наташи Ростовской. Светское общество в изображении Толстого, осуждение его бездуховности и лжепатриотизма. Авторский идеал семьи в романе. Правдивое изображение войны и русских солдат — художественное открытие Л. Н. Толстого. Бородинская битва — величайшее проявление русского патриотизма, кульминационный момент романа. «Дубина народной войны», партизанская война в романе. Образы Тихона Щербатого и Платона Каратаева, их отношение к войне. Народный полководец Кутузов. Кутузов и Наполеон в авторской оценке. Проблема русского национального характера. Осуждение жестокости войны в романе. Развенчание идеи «наполеонизма». Патриотизм в понимании писателя.

«Севастопольские рассказы». Отражение перелома во взглядах писателя на жизнь в сева­стопольский период. Война как явление, противоречащее человеческой природе. Сила духа русского народа в представлении Толстого. Настоящие защитники Севастополя и «маленькие Наполеоны». Контраст между природой и деяниями человека на земле. Утверждение духовного начала в человеке. Особенности поэтики Толстого. Значение «Севастопольских рассказов» в творчестве Л. Н. Толстого.

Краткий обзор творчества позднего периода: «Крейцера соната», «Хаджи-Мурат».

Мировое значение творчества Л. Н. Толстого. Л. Н. Толстой и культура XX века. **Для чтения и изучения.** Роман-эпопея «Война и мир».

**Для чтения и обсуждения.** «Севастопольские рассказы».

**Повторение.** Тема войны 1812 года в творчестве М.Ю.Лермонтова («Бородино»).

**Теория литературы.** Понятие о романе-эпопее.

**Демонстрации.** Портреты Л.Н.Толстого работы И.Е.Репина, И.Н.Крамского, Л. О. Пастернака, Н. Н. Ге, В. В. Мешкова. Картины и пейзажи поместья и усадьбы Толстых в Ясной Поляне. Иллюстрации А. Кокорина, П. Пинкисевича к «Севастопольским рассказам». Иллюстрации А. Апсита, Д. А. Шмаринова, К. И. Рудакова к роману-эпопее «Война и мир». Картины И. М. Прянишникова «В 1812 году» и А. Д. Кившенко «Совет в Филях». Портрет М. И. Кутузова работы Р. Волкова. Портрет Наполеона работы П. Деляроша. Гравюры Л. Ругендаса «Пожар Москвы в 1812 году» и А. Адама «Бородинское сражение. Бой за батарею Раевского». Кадры из к/ф «Война и мир» (реж. С. Ф. Бондарчук). Иллюстрации М. А. Врубеля, О. Г. Верейского, А. Н. Самохвалова к роману «Анна Каренина». Фрагменты из к/ф «Анна Каренина» (реж. А.Зархи).

**Творческие задания.** Исследование и подготовка сообщения на одну из тем (по выбору студентов): «Наташа Ростова — любимая героиня Толстого», «Мой Толстой», «Мои любимые страницы романа "Война и мир"».

Составление текста диктанта по материалам жизни и творчества Л. Н. Толстого.

Подготовка и проведение заочной экскурсии в один из музеев Л. Н. Толстого.

**Наизусть.** Отрывок из романа «Война и мир» (по выбору студентов).

Антон Павлович Чехов (1860—1904)

Сведения из биографии (с обобщением ранее изученного). Сво­еобразие и всепроникающая сила чеховского творчества. Художественное совершенство рассказов А.П. Чехова. Новаторство Чехова. Периодизация творчества Чехова. Работа писателя в журналах. Чехов-репортер.



Юмористические рассказы. Пародийность ранних рассказов. Новаторство Чехова в поисках жанровых форм. Новый тип рассказа. Герои рассказов Чехова. Особенности изображения «маленького человека» в прозе А. П. Чехова.

Драматургия Чехова. Комедия «Вишневый сад». История создания, жанр, система персонажей. Сложность и многозначность отношений между персонажами. Разрушение дворянских гнезд в пьесе. Сочетание комического и драматического в пьесе «Вишневый сад». Лиризм и юмор в пьесе «Вишневый сад». Смысл названия пьесы. Особенности символов.

Драматургия А. П. Чехова и Московский Художественный театр. Театр Чехова — воплощение кризиса современного общества. Роль А. П. Чехова в мировой драматургии театра.

Критика о Чехове (И. Анненский, В. Пьецух).

**Для чтения и изучения.** Рассказы «Дом с мезонином», «Ионыч», «Человек в футляре», «Крыжовник», «О любви». Пьеса «Вишневый сад».

**Для чтения и обсуждения.** Рассказы «Дама с собачкой».

**Повторение.** Художественные особенности раннего творчества А. П. Чехова («Лошадиная фамилия», «Хамелеон», «Толстый и тонкий», «Смерть чиновника»).

**Теория литературы.** Развитие понятие о драматургии (внутреннее и внешнее действие; подтекст; роль авторских ремарок, пауз, переключки реплик и т. д.).

**Демонстрации.** Портреты А. П. Чехова работы художников Н. П. Ульянова, В. А. Серова. Иллюстрации Кукрыниксов к рассказам А. П. Чехова «Дама с собачкой», «Анна на шее», «Лошадиная фамилия». Иллюстрации Д. А. Дубинского к рассказам А. П. Чехова «Дом с мезонином», «Человек в футляре».

**Творческие задания.** Исследование и подготовка реферата: «Тема интеллигентного человека в творчестве А. П. Чехова».

#### Поэзия второй половины XIX века

Обзор русской поэзии второй половины XIX века. Идеиная борьба направлений «чистого искусства» и гражданской литературы. Стилевое, жанровое и тематическое разнообразие русской лирики второй половины XIX века.

**Для чтения и обсуждения** (по выбору преподавателя и студентов). А. Н. Майков «Осень», «Пейзаж», «И город вот опять! Опять сияет бал...», «Рыбная ловля», «У Мраморного моря». Я. П. Полонский «Солнце и Месяц», «Зимний путь», «Затворница», «Колокольчик», «Узница», «Песня цыганки». А. А. Григорьев. «О, говори хоть ты со мной, подруга семиструнная!..», «Цыганская венгерка» («Две гитары, зазвенев.»), «Вы рождены меня терзать.», «Я ее не люблю, не люблю.», «Героям нашего времени», «Прощание с Петербургом».

**Литература народов России.** К. Л. Хетагуров «Послание», «Песня бедняка», «На кладбище».

**Теория литературы.** Фольклор, фольклорные образы и мотивы в поэзии.

**Демонстрации.** Картины В. Г. Перова, И. Н. Крамского, И. К. Айвазовского, А. К. Саврасова, И. И. Шишкина, Ф. А. Васильева, А. И. Куинджи, В. Д. Polenova, И. Е. Репина, В. М. Васнецова, И. И. Левитана. Романсы на стихи А. Н. Майкова и А. А. Григорьева.

**Творческие задания.** Подготовка сценария литературного вечера или конкурса чтецов «Поэты России XIX века». Исследование и подготовка доклада «Мой любимый поэт второй половины XIX века».

Федор Иванович Тютчев (1803—1873)

Жизненный и творческий путь Ф. И. Тютчева (с обобщением ранее изученного). Философская, общественно-политическая и любовная лирика Ф. И. Тютчева. Художественные особенности лирики Ф. И. Тютчева.

**Для чтения и изучения.** Стихотворения «Silentium», «Не то, что мните вы, природа...», «Умом Россию не понять...», «Эти бедные селенья...», «День и ночь», «О, как убийственно мы любим», «Последняя любовь», «К. Б.» («Я встретил Вас — и все былое...»), «Я помню время золотое...».

**Для чтения и обсуждения.** Стихотворения: «Сны», «О чем ты воешь, ветр ночной?», «Русская география», «Море и утес», «Пророчество», «Русской женщине», «В разлуке есть высокое значенье.», «Она сидела на полу.», «Чему молилась ты с любовью.», «Весь день она лежала в забытии.».

**Повторение.** Пейзажная лирика Ф. И. Тютчева.

**Теория литературы.** Жанры лирики. Авторский афоризм.

**Демонстрация.** Романсы на стихи Ф. И. Тютчева.

**Творческие задания.** Исследование и подготовка реферата: «Ф. И. Тютчев в воспоминаниях современников», «Философские основы творчества Ф. И. Тютчева», «Дружба двух поэтов: Ф. И. Тютчев и Г. Гейне». Подготовка и проведение заочной экскурсии в один из музеев Ф. И. Тютчева.

**Наизусть.** Одно стихотворение Ф.И.Тютчева (по выбору студентов).  
Афанасий Афанасьевич Фет (1820—1892)

Жизненный и творческий путь А. А. Фета (с обобщением ранее изученного). Эстетические взгляды поэта и художественные особенности лирики А. А. Фета. Темы, мотивы и художественное своеобразие лирики А. А. Фета.

**Для чтения и изучения.** «Шепот, робкое дыханье...», «Это утро, радость эта...», «Вечер», «Я пришел к тебе с приветом...».

**Для чтения и обсуждения.** Стихотворения «Облаком волнистым.», «Какое счастье — ночь, и мы одни.», «Уж верба вся пушистая.», «Вечер», «Я тебе ничего не скажу...».

**Демонстрации.** Картины, фотографии с изображением природы средней полосы России. Иллюстрации В. М. Конашевича к стихотворениям А. А. Фета. Романсы на стихи Фета.

**Повторение.** Стихотворения русских поэтов о природе.

**Творческие задания.** Проведение исследования и подготовка сообщения на одну из тем: «А.А.Фет — переводчик», «А.А.Фет в воспоминаниях современников»; «Концепция "чистого искусства" в литературно-критических статьях А. А. Фета», «Жизнь стихотворений А. А. Фета в музыкальном искусстве». Подготовка фотовыставки иллюстраций к произведениям А. А. Фета.

**Наизусть.** Одно стихотворение А. А. Фета (по выбору студентов).

Алексей Константинович Толстой (1817—1875)

Жизненный и творческий путь А. К. Толстого. Идеино-тематические и художественные особенности лирики А. К. Толстого. Многожанровость наследия А. К. Толстого. Сатирическое мастерство Толстого.

**Для чтения и изучения.** Стихотворения: «Тщетно, художник, ты мнишь, что творений своих ты создатель!..», «Меня во мраке и в пыли...», «Двух станом не боец, но только гость случайный.», «Против течения», «Средь шумного бала, случайно.», «Колокольчики мои, цветики степные.», «Когда природа вся трепещет и сияет.».

**Для чтения и обсуждения.** Стихотворения: «Слеза дрожит в твоём ревнивом взоре.», «Не верь мне, друг, когда в избытке горя.», «Минула страсть, и пыл её тревожный.», «Не ветер, вея с высоты.», «Вот уж снег последний в поле тает.», «Прозрачных облаков спокойное движенье.», «Земля цвела. В лугу, весной одетом.».

**Зарубежная литература.** Поэзия Г.Гейне.

**Повторение.** Тема любви в русской поэзии.

**Демонстрации.** Портреты и фотографии А. К. Толстого. Портреты Козьмы Пруткова работы А. М. Жемчужникова, Бейдельмана, Л. Ф. Лагорио. Романс П. И. Чайковского на стихи А. К. Толстого «Средь шумного бала».

**Творческие задания.** Исследование и подготовка доклада: «А. К. Толстой в воспоминаниях современников», «Феномен Козьмы Пруткова», «Жизнь поэзии А. К. Толстого в музыкальном искусстве».

Подготовка и проведение заочной экскурсии в музей-усадьбу А. К. Толстого в Красном Роге.

**Наизусть.** Одно стихотворение А. К. Толстого (по выбору студентов).

Николай Алексеевич Некрасов (1821—1878)

Жизненный и творческий путь Н. А. Некрасова (с обобщением ранее изученного). Гражданская позиция поэта. Журнал «Современник». Своеобразие тем, мотивов и образов поэзии Н.А.Некрасова 1840—1850-х и 1860—1870-х годов. Жанровое своеобразие лирики Некрасова. Любовная лирика Н. А. Некрасова. Поэма «Кому на Руси жить хорошо». Замысел поэмы, жанр, композиция. Сюжет. Нравственная проблематика. Авторская позиция. Многообразие крестьянских типов. Проблема счастья. Сатирические портреты в поэме. Языковое и стилистическое своеобразие произведений Н. А. Некрасова.

**Для чтения и изучения.** Стихотворения: «Родина», «Элегия» («Пускай нам говорит изменчивая мода.»), «Вчерашний день, часу в шестом.», «Еду ли ночью по улице темной.», «В дороге», «О Муза, я у двери гроба.». Поэма «Кому на Руси жить хорошо» (обзор с чтением отрывков).

**Для чтения и обсуждения.** Стихотворения: «Замолкни, Муза мести и печали.», «Современная ода», «Зине», «14 июня 1854 года», «Тишина», «В деревне», «Несжатая полоса», «Забытая деревня».

К. И. Чуковский «Тема денег в творчестве Некрасова».

**Повторение.** Поэма Н. А. Некрасова «Мороз, Красный нос». Стихотворения «Вот парадный подъезд...», «Железная дорога».

**Теория литературы.** Народность литературы. Стилизация.

**Демонстрации.** Портреты Н. А. Некрасова. Иллюстрации А. И. Лебедева к стихотворениям поэта. Песни и романсы на стихи Н. А. Некрасова.

**Творческие задания.** Исследование и подготовка реферата (сообщения, доклада): «Некрасовский "Современник"», «Н. А. Некрасов в воспоминаниях современников», «Новаторство Н. А. Некрасова в области поэтической формы ("Неправильная поэзия")», «Образы детей и произведения для детей в творчестве Н. А. Некрасова», «Поэмы Н. А. Некрасова», «Н. А. Некрасов как литературный критик», «Произведения Н. А. Некрасова в творчестве русских художников-иллюстраторов».

Подготовка и проведение заочной экскурсии в один из музеев Н. А. Некрасова.

**Наизусть.** Одно стихотворение (по выбору студентов).

## ЛИТЕРАТУРА XX ВЕКА

Особенности развития литературы и других видов искусства в начале XX века

Серебряный век как культурно-историческая эпоха. Идеологический и эстетический плюрализм эпохи. Расцвет русской религиозно-философской мысли. Кризис гуманизма и религиозные искания в русской философии.

Основные тенденции развития прозы. Реализм и модернизм в литературном процессе рубежа веков. Стиливая дифференциация реализма (Л. Н. Толстой, В. Г. Короленко, А. П. Чехов, И. С. Шмелев). Дискуссия о кризисе реализма.

Обращение к малым эпическим формам. Модернизм как реакция на кризис реализма. Журналы сатирического направления («Сатирикон», «Новый Сатирикон»).

**Для чтения и обсуждения** (по выбору преподавателя). М. Горький «Человек»; Ф. Сологуб «Маленький человек»; Л. Н. Андреев драма «Жизнь Человека»; Д. С. Мережковский «О причинах упадка и о новых течениях в русской литературе»;

**Повторение.** Золотой век русской литературы. Литературный процесс в России в XIX веке (основные вехи). Русский реалистический роман (творчество Л.Н.Толстого, Ф. М. Достоевского и др.).

**Демонстрации.** Картины В. А. Серова, М. А. Врубеля, Ф. А. Малявина, Б. М. Кустодиева, К. С. Малевича (по выбору учителя). «Мир искусства» (А. Н. Бенуа, Л. С. Бакст, С. П. Дягилев, К. А. Сомов и др.). Музыка А. К. Глазунова, А. Н. Скрябина, С.В. Рахманинова, И. Ф. Стравинского, С. С. Прокофьева, Н. Я. Мясковского. «Русские сезоны» в Париже С. П. Дягилева. Расцвет оперного искусства. Ф. И. Шаляпин, Л. В. Собинов, А. В. Нежданова (материал по выбору учителя). Театр К. С. Станиславского и Вс. Э. Мейерхольда (обзор). Меценатство и его роль в развитии культуры.

Русская литература на рубеже веков  
Иван Алексеевич Бунин (1870—1953)

Сведения из биографии (с обобщением ранее изученного).

Лирика И. А. Бунина. Своеобразие поэтического мира И. А. Бунина. Философичность лирики Бунина. Поэтизация родной природы; мотивы деревенской и усадебной жизни. Тонкость передачи чувств и настроений лирического героя в поэзии И. А. Бунина. Особенности поэтики И. А. Бунина.

Проза И. А. Бунина. «Живопись словом» — характерная особенность стиля И. А. Бунина. Судьбы мира и цивилизации в творчестве И. А. Бунина. Русский национальный характер в изображении Бунина. Общая характеристика цикла рассказов «Темные аллеи». Тема любви в творчестве И. А. Бунина, новизна ее в сравнении с классической традицией. Реалистическое и символическое в прозе и поэзии.

**Для чтения и изучения.** Рассказы «Чистый понедельник», «Темные аллеи». Стихотворения «Вечер», «Не устану воспевать вас, звезды!..», «И цветы, и шмели, и трава, и колосья.».

**Для чтения и обсуждения.** Рассказы (по выбору преподавателя) «Деревня», «Чаша жизни», «Легкое дыхание», «Грамматика любви», «Митина любовь», «Господин из Сан-Франциско», «Темные аллеи». Стихотворения: «Мы встретились случайно на углу», «Я к ней пришел в полночный час.», «Ковыль».

**Повторение.** Тема «дворянских гнезд» в русской литературе (И. С. Тургенев, А. П. Чехов).

**Демонстрации.** Портреты и фотографии И. А. Бунина разных лет. Иллюстрации к произведениям И. А. Бунина.

Александр Иванович Куприн (1870—1938)

Сведения из биографии (с обобщением ранее изученного).

Повести «Гранатовый браслет», «Олеся». Воспевание здоровых человеческих чувств в произведениях А. И. Куприна. Традиции романтизма и их влияние на творчество А. И. Куприна. Трагизм любви в творчестве А. И. Куприна. Тема «естественного человека» в творчестве Куприна (повесть «Олеся»). Поэтическое изображение природы, богатство духовного мира героев. Нравственные и социальные проблемы в рассказах Куприна. Осуждение пороков современного общества.

Повесть «Гранатовый браслет». Смысл названия повести, спор о сильной, бескорыстной любви, тема неравенства в повести. Трагический смысл произведения. Любовь как великая и вечная духовная ценность. Трагическая история любви «маленького человека». Столкновение высоты чувства и низости жизни как лейтмотив произведений А. И. Куприна о любви.

Образ русского офицера в литературной традиции («Поединок»). Армия как модель русского общества рубежа XIX—XX веков. Изображение офицерской среды, строевой и казарменной жизни солдат, личных отношений между людьми. Освещение проблемы личности как «нравственного воскресения» героя. Ситуация дуэли: преломление традиции как отражение времени. Социальные и нравственные проблемы в повести. Традиции психологизма Л. Н. Толстого в творчестве Куприна.

**Для чтения и изучения.** Повесть «Гранатовый браслет».

**Повторение.** Романтические поэмы А. С. Пушкина «Цыганы», «Кавказский пленник».

**Теория литературы.** Повесть. Автобиографический роман.

**Демонстрация.** Бетховен. Соната № 2, op. 2. Largo Appassionato.

Серебряный век русской поэзии

Обзор русской поэзии и поэзии народов России конца XIX — начала XX века. Константин Бальмонт, Валерий Брюсов, Андрей Белый, Николай Гумилев, Осип Мандельштам, Марина Цветаева, Георгий Иванов, Владислав Ходасевич, Игорь Северянин, Михаил Кузмин, Габдулла Тукай и др. Общая характеристика творчества (стихотворения не менее трех авторов по выбору).

Проблема традиций и новаторства в литературе начала XX века. Формы ее разрешения в творчестве реалистов, символистов, акмеистов, футуристов.

Серебряный век как своеобразный «русский ренессанс». Литературные течения поэзии русского модернизма: символизм, акмеизм, футуризм (общая характеристика направлений).

Поэты, творившие вне литературных течений: И. Ф. Анненский, М. И. Цветаева.

Символизм

Истоки русского символизма. Влияние западноевропейской философии и поэзии на творчество русских символистов. Философские основы и эстетические принципы символизма, его связь с романтизмом. Понимание символа символистами (задача предельного расширения значения слова, открытие тайн как цель нового искусства). Конструирование мира в процессе творчества, идея "творимой легенды". Музыкальность стиха. «Старшие символисты» (В. Я. Брюсов, К. Д. Бальмонт, Ф. К. Сологуб) и «младосимволисты» (А. Белый, А. А. Блок). Философские основы и эстетические принципы символизма, его связь с романтизмом.

**Для чтения и обсуждения.** По выбору преподавателя.

**Литература народов России.** Габдулла Тукай, стихотворения (по выбору преподавателя).

**Зарубежная литература.** Ш. Бодлер, П. Верлен, А. Рембо, М. Метерлинк. **Повторение.** Романтическая лирика поэтов XIX века (А. С. Пушкин, М. Ю. Лермонтов, Ф. И. Тютчев и др.)

**Теория литературы.** Символизм. Акмеизм. Футуризм.

**Демонстрации.** К. Дебюсси. Симфоническая картина «Море» или прелюдия «Шаги на снегу». Импрессионизм в живописи. Европейский символизм. Творчество А. Рембо, С. Малларме, П. Верлена, Э. Верхарна, М. Метерлинка, позднего Г. Ибсена и К. Гамсуна (по выбору учителя).

Акмеизм

Истоки акмеизма. Программа акмеизма в статье Н. С. Гумилева «Наследие символизма и акмеизм». Утверждение акмеистами красоты земной жизни, возвращение к «прекрасной ясности», создание зримых образов конкретного мира. Идея поэта-ремесленника.

**Николай Степанович Гумилев**

Сведения из биографии. Героизация действительности в поэзии Гумилева, романтическая традиция в его лирике. Своеобразие лирических сюжетов. Экзотическое, фантастическое и прозаическое в поэзии Гумилева.

**Для чтения и изучения.** Стихотворение «Жираф».

### Футуризм

Манифесты футуризма, их пафос и проблематика. Поэт как миссионер "нового искусства". Декларация о разрыве с традицией, абсолютизация "самовитого" слова, приоритет формы над содержанием, вторжение грубой лексики в поэтический язык, неологизмы, эпатаж. Звуковые и графические эксперименты футуристов. Группы футуристов: эгофутуристы (И. Северянин), кубофутуристы (В. В. Маяковский, В. Хлебников), «Центрифуга» (Б. Л. Пастернак).

**Для чтения и обсуждения.** Декларация-манифест футуристов «Пощечина обществу вкусу».

### Игорь Северянин

Сведения из биографии. Эмоциональная взволнованность и ироничность поэзии Северянина, оригинальность его словотворчества.

**Для чтения и изучения.** Стихотворения: «Интродукция», «Эпилог» («Я, гений Игорь-Северянин.»), «Двусмысленная слава» (возможен выбор трех других стихотворений).

### Хлебников Велимир Владимирович

Сведения из биографии. Слово в художественном мире поэзии Хлебникова. Поэтические эксперименты. Хлебников как поэт-философ.

**Для чтения и изучения.** Стихотворения: «Заключение смехом», «Бобэоби пелись губы.», «Еще раз, еще раз.» (возможен выбор трех других стихотворений).

### Новокрестьянская поэзия

Особое место в литературе начала века крестьянской поэзии. Продолжение традиций русской реалистической крестьянской поэзии XIX века в творчестве Н. А. Клюева, С.А. Есенина.

### Николай Алексеевич Клюев

Сведения из биографии. Крестьянская тематика, изображение труда и быта деревни, тема родины, неприятие городской цивилизации. Выражение национального русского самосознания. Религиозные мотивы.

**Для чтения и обсуждения.** Стихотворения: «Осинушка», «Я люблю цыганские кочевья.», «Из подвалов, из темных углов.» (возможен выбор трех других стихотворений).

**Наизусть.** Два-три стихотворения поэтов рубежа веков (по выбору студентов).

### Максим Горький (1868—1936)

Сведения из биографии (с обобщением ранее изученного).

М. Горького как ранний образец социалистического реализма. Правда жизни в рассказах Горького. Типы персонажей в романтических рассказах писателя. Тематика и проблематика романтического творчества Горького. Поэтизация гордых и сильных людей. Авторская позиция и способ ее воплощения.

Пьеса «На дне». Изображение правды жизни в пьесе и ее философский смысл. Герои пьесы. Спор о назначении человека. Авторская позиция и способы ее выражения. Новаторство Горького-драматурга. Горький и МХАТ. Горький-романист.

Критики о Горьком. (А.Луначарский, В.Ходасевич, Ю.Анненский).

**Для чтения и изучения.** Пьеса «На дне» (обзор с чтением фрагментов). Рассказы «Челкаш», «Старуха Изергиль».

**Для чтения и обсуждения.** Рассказ «Макар Чудра».

**Повторение.** Особенности русского романтизма (поэмы А.С.Пушкина «Цыганы», «Кавказский пленник», М. Ю. Лермонтова «Демон»).

**Теория литературы.** Развитие понятия о драме.

**Демонстрации.** Картина И. К. Айвазовского «Девятый вал». Портреты М. Горького работы И.Е.Репина, В.А.Серова, П.Д.Корина.

**Творческие задания.** Исследование и подготовка доклада (сообщения, реферата): «История жизни Актера» (Бубнова, Пепла, Наташи или другого героя пьесы «На дне» — по выбору учащихся)

Александр Александрович Блок (1880—1921)

Сведения из биографии (с обобщением ранее изученного).

Природа социальных противоречий в изображении поэта. Тема исторического прошлого в лирике Блока. Тема родины, тревога за судьбу России в лирике Блока.

Поэма «Двенадцать». Сложность восприятия Блоком социального характера революции. Сюжет поэмы и ее герои. Борьба миров. Изображение «мирового пожара», неоднозначность финала, образ Христа в поэме. Композиция, лексика, ритмика, интонационное разнообразие поэмы.

**Для чтения и изучения.** Стихотворения: «Вхожу я в темные храмы», «Незнакомка», «В ресторане», «Ночь, улица, фонарь, аптека.». Поэма «Двенадцать» (обзор с чтением фрагментов).

**Теория литературы.** Развитие понятия о художественной образности (образ-символ). Развитие понятия о поэме.

**Демонстрации.** Картины В. М. Васнецова, М. А. Врубеля, К. А. Сомова (по выбору учителя). Фортепианные концерты С. В. Рахманинова.

**Творческие задания.** Исследование и подготовка реферата (доклада, сообщения): «Тема любви в творчестве А. С. Пушкина и А. А. Блока»; «Тема России в творчестве русских поэтов М. Ю. Лермонтова, Н. А. Некрасова, А. А. Блока».

**Наизусть.** Два-три стихотворения А. А. Блока (по выбору студентов).

Особенности развития литературы 1920-х годов

Противоречивость развития культуры в 1920-е годы. Литературный процесс 1920-х годов. Литературные группировки и журналы (РАПП, «Перевал», конструктивизм; «На посту», «Красная новь», «Новый мир» и др.). Политика партии в области литературы в 1920-е годы.

Тема России и революции в творчестве поэтов разных поколений и мировоззрений (А. Блок, А. Белый, М. Волошин, А. Ахматова, М. Цветаева, О. Мандельштам, В. Ходасевич, В. Луговской, Н. Тихонов, Э. Багрицкий, М. Светлов и др.).

Эксперименты со словом в поисках поэтического языка новой эпохи (В. Хлебников, А. Крученых, поэты-обериуты).

Единство и многообразие русской литературы («Серрапионовы братья», «Кузница» и др.).

Разнообразие идейно-художественных позиций советских писателей в освещении темы революции и Гражданской войны.

Владимир Владимирович Маяковский (1893—1930)

Сведения из биографии (с обобщением ранее изученного). Поэтическая новизна ранней лирики: необычное содержание, гиперболичность и пластика образов, яркость метафор, контрасты и противоречия. Тема несоответствия мечты и действительности, несовершенства мира в лирике поэта. Проблемы духовной жизни. Характер и личность автора в стихах о любви. Сатира Маяковского. Обличение мещанства и «новообращенных». Тема поэта и поэзии. Новаторство поэзии Маяковского. Образ поэта-гражданина.

**Для чтения и изучения.** Стихотворения: «А вы могли бы?», «Нате!», «Послушайте!», «Скрипка и немножко нервно.», «Письмо товарищу Кострову из Парижа о сущности любви», «Прозаседавшиеся», «Флейта-позвоночник», «Лиличка!», «Люблю».

**Для чтения и обсуждения.** Стихотворения: «Юбилейное», «Про это», «Разговор с фининспектором о поэзии».

**Повторение.** Тема поэта и поэзии в русской литературе (А. С. Пушкин. «Разговор книгопродавца с поэтом», «Поэт», «Пророк»; М. Ю. Лермонтов. «Поэт», Н. А. Некрасов. «Поэт и гражданин»).

**Теория литературы.** Традиции и новаторство в литературе. Новая система стихосложения. Тоническое стихосложение.

**Демонстрации.** Абстрактный автопортрет В. Маяковского 1918 года, рисунки В.В. Маяковского, плакаты Д. Моора.

**Творческие задания.** Исследование и подготовка реферата (доклада, сообщения): «Музыка революции в творчестве В. В. Маяковского»;

**Наизусть.** Два-три стихотворения (по выбору студентов).  
Сергей Александрович Есенин (1895—1925)

Сведения из биографии (с обобщением ранее изученного). Поэтизация русской природы, русской деревни. Развитие темы родины как выражение любви к России. Художественное своеобразие творчества Есенина: глубокий лиризм, необычайная образность, зрительность впечатлений, цветопись, принцип пейзажной живописи, народно-песенная основа стихов.

**Для чтения и изучения.** Стихотворения: «Гой ты, Русь моя родная!», «Письмо матери», «Не бродить, не мять в кустах багряных.», «Спит ковыль. Равнина дорогая.», «Письмо к женщине», «Собаке Качалова», «Я покинул родимый дом.», «Неуютная, жидкая лунность.», «Не жалею, не зову, не плачу.», «Шаганэ, ты моя, Шаганэ.»

**Для чтения и обсуждения.** Стихотворения: «Русь», «Сорокоуст».

**Повторение.** Традиции пейзажной лирики в творчестве Ф. И. Тютчева и А. А. Фета.

**Теория литературы.** Развитие понятия о поэтических средствах художественной выразительности

**Демонстрации.** Фотографии С.Есенина. Заочная экскурсия по есенинским местам: Константиново — Москва. Песни, романсы на стихи С.Есенина.

**Творческие задания.** Исследование и подготовка доклада: «Я б навеки пошел за тобой...»; «Тема любви в творчестве С.А.Есенина».

**Наизусть.** Два-три стихотворения (по выбору студентов).

Александр Александрович Фадеев (1901—1956)

Сведения из биографии (с обобщением ранее изученного).

Роман «Разгром». Гуманистическая направленность романа. Долг и преданность идее. Проблема человека и революции. Новаторский характер романа. Психологическая глубина изображения характеров. Революционная романтика. Полемика вокруг романа.

**Для чтения и обсуждения.** Роман «Разгром».

**Теория литературы.** Проблема положительного героя в литературе.

**Творческие задания.** Исследование и подготовка доклада: «А. А. Фадеев в жизни и творчестве».

Особенности развития литературы 1930 — начала 1940-х годов

Становление новой культуры в 1930-е годы. Поворот к патриотизму в середине 1930-х годов (в культуре, искусстве и литературе). Первый съезд советских писателей и его значение. Социалистический реализм как новый художественный метод. Противоречия в его развитии и воплощении.

Отражение индустриализации и коллективизации; поэтизация социалистического идеала в творчестве Н.Островского, Л.Леонова, В.Катаева, М.Шолохова, Ф.Гладкова, М.Шагинян, Вс.Вишневского, Н.Погодина, Э.Багрицкого, М.Светлова, В. Луговского, Н. Тихонова, П. Васильева и др.

Историческая тема в творчестве А. Толстого, Ю. Тынянова, А. Чапыгина. Сатирическое обличение нового быта (М. Зощенко, И. Ильф и Е. Петров, М. Булгаков).

Развитие драматургии в 1930-е годы.

Марина Ивановна Цветаева (1892—1941)

Сведения из биографии. Идеино-тематические особенности поэзии М. И. Цветаевой, конфликт быта и бытия, времени и вечности. Художественные особенности поэзии М. И.



Цветаевой. Фольклорные и литературные образы и мотивы в лирике Цветаевой. Своеобразие поэтического стиля.

**Для чтения и изучения.** Стихотворения: «Моим стихам, написанным так рано.», «Генералам 12 года», «Кто создан из камня, кто создан из глины.», «Имя твое — птица в руке.», «Госка по родине! Давно.», «Есть счастливицы и есть счастливицы.», «Хвала богатим».

**Для чтения и обсуждения.** Стихотворения: «Стихи растут как звезды и как розы.», «Я счастлива жить образцово и просто.», «Плач матери по новобранцу» (одно по выбору студентов).

**Повторение.** Тема поэта и поэзии в русской литературе XIX — XX веков. Образ Москвы в творчестве русских поэтов (А. С. Пушкин, М. Ю. Лермонтов, С. А. Есенин и др.).

**Теория литературы.** Развитие понятия о средствах поэтической выразительности.

**Творческие задания.** Исследование и подготовка реферата (сообщения, доклада): «М.И. Цветаева в воспоминаниях современников».

Подготовка и проведение заочной экскурсии в один из музеев М. И. Цветаевой.

**Наизусть.** Одно-два стихотворения (по выбору студентов).

Осип Эмильевич Мандельштам (1891—1938)

Сведения из биографии О. Э. Мандельштама. Идеино-тематические и художественные особенности поэзии О. Э. Мандельштама. Противостояние поэта «веку-волкодаву». Поиски духовных опор в искусстве и природе. Теория поэтического слова О. Мандельштама.

**Для чтения и изучения.** Стихотворения: «Selentium», «Notre Dame», «Бессонница. Гомер. Тугие паруса.», «Ленинград» («Я вернулся в мой город, знакомый до слез.»), «За гремящую доблесть грядущих веков.»

**Для чтения и обсуждения.** Стихотворения: «Мы живем под собою не чуя страны...», «Рим».

**Повторение.** Образ Петербурга в русской литературе XIX века (А.С.Пушкин, Н.В. Гоголь, Ф.М.Достоевский). Природа в поэзии XIX века.

**Теория литературы.** Развитие понятия о средствах поэтической выразительности.

**Наизусть.** Одно-два стихотворения (по выбору студентов).

Андрей Платонов (Андрей Платонович Климентов) (1899—1951)

По выбору преподавателя — творчество А. Н. Толстого или А. П. Платонова. Сведения из биографии.

Поиски положительного героя писателем. Единство нравственного и эстетического. Труд как основа нравственности человека. Принципы создания характеров. Социально-философское содержание творчества А. Платонова, своеобразие художественных средств (переплетение реального и фантастического в характерах героев-правдоискателей, метафоричность образов, язык произведений Платонова). Традиции русской сатиры в творчестве писателя.

**Для чтения и изучения.** Рассказ «В прекрасном и яростном мире».

**Теория литературы.** Развитие понятия о стиле писателя.

**Повторение.** Творчество М. Е. Салтыкова-Щедрина.

**Демонстрации.** Музыка Д. Д. Шостаковича, И. О. Дунаевского. Картины П. Н. Филонова.

**Творческие задания.** Исследование и подготовка сообщения: «Герои прозы А. Платонова»;

Исаак Эммануилович Бабель (1894—1940)

Сведения из биографии писателя. Проблематика и особенности поэтики прозы Бабеля. Сочетание трагического и комического, прекрасного и безобразного в рассказах Бабеля.

**Для чтения и обсуждения.** «Конармия» (обзор с чтением фрагментов рассказов).

**Повторение.** Тема революции и Гражданской войны в русской литературе. **Теория литературы.** Развитие понятия о рассказе.

Михаил Афанасьевич Булгаков (1891—1940)

Краткий обзор жизни и творчества (с обобщением ранее изученного материала). Роман «Белая гвардия». Судьба людей в годы Гражданской войны. Изображение войны и офицеров белой гвардии как обычных людей. Отношение автора к героям романа. Честь — лейтмотив произведения. Тема Дома как основы миропорядка. Женские образы на страницах романа.

Сценическая жизнь пьесы «Дни Турбиных».

Роман «Мастер и Маргарита». Своеобразие жанра. Многоплановость романа. Система образов. Ершалаимские главы. Москва 1930-х годов. Тайны психологии человека: страх сильных мира перед правдой жизни. Воланд и его окружение. Фантастическое и реалистическое в романе. Любовь и судьба Мастера. Традиции русской литературы (творчество Н. В. Гоголя) в творчестве М. Булгакова. Своеобразие писательской манеры.

**Для чтения и изучения.** Роман «Белая гвардия» или «Мастер и Маргарита».

**Повторение.** Фантастика и реальность в произведениях Н. В. Гоголя и М. Е. Салтыкова-Щедрина. Сатирическое изображение действительности в творчестве М. Е. Салтыкова-Щедрина.

**Теория литературы.** Разнообразие типов романа в советской литературе.

**Демонстрации.** Фотографии писателя. Иллюстрации русских художников к произведениям М. А. Булгакова. Фрагменты кинофильмов «Дни Турбиных» (реж. В. Басов), «Мастер и Маргарита» (реж. В. Бортко).

Алексей Николаевич Толстой (1883—1945)

Сведения из биографии (с обобщением ранее изученного).

Тема русской истории в творчестве писателя. Роман «Петр Первый» — художественная история России XVIII века. Единство исторического материала и художественного вымысла в романе. Образ Петра. Проблема личности и ее роль в судьбе страны. Народ в романе. Пафос борьбы за могущество и величие России. Художественное своеобразие романа. Экранизация произведения.

**Для чтения и обсуждения.** Роман «Петр Первый» (обзор с чтением и анализом фрагментов).

**Повторение.** Развитие жанра исторического романа (А. С. Пушкин. «Капитанская дочка», Л. Н. Толстой. «Война и мир»).

**Теория литературы.** Исторический роман.

**Демонстрации.** Фрагменты из кинофильмов «Юность Петра», «В начале славных дел» . В. Скотт. «Айвенго».

Михаил Александрович Шолохов (1905—1984)

Жизненный и творческий путь писателя (с обобщением ранее изученного).

Мир и человек в рассказах М. Шолохова. Глубина реалистических обобщений. Трагический пафос «Донских рассказов». Поэтика раннего творчества М. Шолохова.

Роман-эпопея «Тихий Дон». Роман-эпопея о судьбах русского народа и казачества в годы Гражданской войны. Своеобразие жанра. Особенности композиции. Столкновение старого и нового мира в романе. Мастерство психологического анализа. Патриотизм и гуманизм романа. Образ Григория Мелехова. Трагедия человека из народа в поворотный момент истории, ее смысл и значение. Женские судьбы. Любовь на страницах романа. Многоплановость повествования. Традиции Л. Н. Толстого в романе М. Шолохова. Своеобразие художественной манеры писателя.

**Для чтения и изучения.** Роман-эпопея «Тихий Дон» (обзор с чтением фрагментов).

**Для чтения и обсуждения** (по выбору преподавателя). «Донские рассказы», «Поднятая целина».

**Повторение.** Традиции в изображении войны (Л. Н. Толстой «Война и мир»). Тема революции и Гражданской войны в творчестве русских писателей.

**Теория литературы.** Развитие понятия о стиле писателя.

**Демонстрации.** Иллюстрации О. Г. Верейского к роману «Тихий Дон». Фрагменты из кинофильма режиссера С.А.Герасимова «Тихий Дон» («Мосфильм», 1957—1958 годы).

Особенности развития литературы периода Великой Отечественной войны и первых послевоенных лет

Деятели литературы и искусства на защите Отечества. Живопись А. Дейнеки и А. Пластова. Музыка Д. Шостаковича и песни военных лет (С. Соловьев-Седой, В. Лебедев-Кумач, И. Дунаевский и др.). Кинематограф героической эпохи.

Лирический герой в стихах поэтов-фронтовиков (О. Берггольц, К. Симонов, А. Твардовский, А. Сурков, М. Исаковский, М. Алигер, Ю. Друнина, М. Джалиль и др.).

Публицистика военных лет (М. Шолохов, И. Эренбург, А. Толстой).

Реалистическое и романтическое изображение войны в прозе: рассказы Л. Соболева, В. Кожевникова, К. Паустовского, М. Шолохова и др.

Повести и романы Б. Горбатова, А. Бека, А. Фадеева. Пьесы: «Русские люди» К. Симонова, «Фронт» А. Корнейчука и др.

Произведения первых послевоенных лет. Проблемы человеческого бытия, добра и зла, эгоизма и жизненного подвига, противоборства созидających и разрушающих сил в произведениях Э. Казакевича, В. Некрасова, А. Бека, В. Ажаева и др.

Анна Андреевна Ахматова (1889—1966)

Жизненный и творческий путь (с обобщением ранее изученного).

Ранняя лирика Ахматовой: глубина, яркость переживаний поэта. Тематика и тональность лирики периода Первой мировой войны: судьба страны и народа.

Личная и общественная темы в стихах революционных и первых послереволюционных лет. Темы любви к родной земле, Родине, России. Пушкинские темы в творчестве Ахматовой. Тема любви к Родине и гражданского мужества в лирике военных лет. Тема поэтического мастерства в творчестве поэтессы.

Поэма «Реквием». Исторический масштаб и трагизм поэмы. Трагизм жизни и судьбы лирической героини и поэтессы. Своеобразие лирики Ахматовой.

**Для чтения и изучения.** Стихотворения: «Смятение», «Молюсь оконному лучу.», «Пахнут липы сладко.», «Сероглазый король», «Песня последней встречи», «Мне ни к чему одические рати», «Сжала руки под темной вуалью.», «Не с теми я, кто бросил земли.», «Мне голос был», «Победителям», «Муза». Поэма «Реквием».

**Для чтения и обсуждения.** Два-три стихотворения (по выбору преподавателя). «Смуглый отрок бродил по аллеям.», «Ты письмо мое, милый, не комкай.», «Все расхищено, предано, продано.», «Зачем вы отравили воду.», «Клятва», «Мужество», «Поэма без героя».

**Повторение.** Образ Петербурга в русской литературе XIX века (А. С. Пушкин, Н. В. Гоголь, Ф. М. Достоевский). Любовная лирика русских поэтов.

**Теория литературы.** Проблема традиций и новаторства в поэзии. Поэтическое мастерство.

**Демонстрации.** Портреты А. А. Ахматовой кисти К. С. Петрова-Водкина, Ю. П. Анненкова, А. Модильяни. И. В. Моцарт «Реквием». Иллюстрации М. В. Добужинского к книге «Подорожник».

**Творческие задания.** Исследование и подготовка реферата: «Трагедия "стомильонного народа" в поэме А. Ахматовой "Реквием"». Подготовка виртуальной экскурсии по одному из музеев А. Ахматовой.

**Наизусть.** Два-три стихотворения (по выбору студентов).

Борис Леонидович Пастернак (1890—1960)

Сведения из биографии. Основные мотивы лирики Б. Л. Пастернака. Связь человека и природы в лирике поэта. Эволюция поэтического стиля. Формально-содержательные доминанты поэтического стиля Б. Л. Пастернака. Любовь и поэзия, жизнь и смерть в философской концепции поэта. ее судьбы. Тема любви как организующего начала в жизни человека. Образ Лары как носительницы основных жизненных начал. Символика романа, сквозные мотивы и образы. Роль поэтического цикла в структуре романа.

**Для чтения и изучения.** Стихотворения (два-три — по выбору преподавателя): «Февраль. Достать чернил и плакать.», «Про эти стихи», «Определение поэзии», «Гамлет», «Быть знаменитым некрасиво», «Во всем мне хочется дойти до самой сути.», «Зимняя ночь».

**Теория литературы.** Стиль. Лирика. Лирический цикл. Роман.

**Демонстрации.** Видеофильм «Борис Пастернак». А. Скрябин. 1-я и 2-я сонаты; Ф. Шопен. Этюды; И. Стравинский. Музыка к балету «Петрушка». Б. Л. Пастернак. «Прелюдия». М. Врубель. «Демон». Живописно-графические работы Л. О. Пастернака. Диктант по тексту, подготовленному учащимися, на уроке русского языка.

**Наизусть.** Два-три стихотворения (по выбору учащихся)

Особенности развития литературы 1950—1980-х годов

Общественно-культурная обстановка в стране во второй половине XX века. Развитие литературы 1950—1980-х годов. в контексте культуры. Кризис нормативной эстетики соцреализма. Литература периода «оттепели». Журналы «Иностранная литература», «Новый мир», «Наш современник». Реалистическая литература. Возрождение модернистской и авангардной тенденций в литературе. Многонациональность советской литературы.

**Для чтения и обсуждения** (по выбору преподавателя)

С. Смирнов. Очерки.

В. Овечкин. Очерки.

И. Эренбург. «Оттепель».

Э. Хемингуэй. «Старик и море».

П. Нилин. «Жестокость».

В. Гроссман. «Жизнь и судьба».

В. Дудинцев. «Не хлебом единым».

Ю. Домбровский. «Факультет ненужных вещей».

**Литература народов России.**

М. Карим. «Помилование».

Г. Айги. Произведения по выбору преподавателя.

**Зарубежная литература.**

Э. Хемингуэй. Старик и море».

**Повторение.** Реализм в русской литературе XIX века. Литературные направления, течения и школы в русской литературе первой половины XX века.

**Теория литературы.** Художественное направление. Художественный метод.

**Демонстрации.** Достижения в академической музыке (балет «Спартак» А. Хачатуряна (1954), «Поэма памяти Сергея Есенина» (1956) и «Патетическая оратория» (1959) Г. Свиридова, 10-я и 11-я («1905 год») симфонии (1953, 1957), 3—6-й струнный квартеты (1946—1956) Д.Шостаковича. Освоение опыта русского и европейского авангарда: творчество Э. Денисова, А. Шнитке, С. Губайдулиной и др. Обращение к сюжетам классической литературы в балетном искусстве: Т. Хренников («Любовью за любовь», 1976; «Гусарская баллада», 1979), А. Петров («Сотворение мира», 1971; вокально-хореографические симфонии «Пушкин», 1979), В. Гаврилин («Анюта», 1980), А. Шнитке («Лабиринты», 1971; «Эскизы», 1985). Развитие бардовской песни, рок-музыки. Фор-

мирование новых направлений в изобразительном искусстве. Архитектура 1950—1980-х годов. Развитие отечественной кинематографии.

Творчество писателей-прозаиков в 1950—1980-е годы

Основные направления и течения художественной прозы 1950—1980-х годов. Тематика и проблематика, традиции и новаторство в произведениях прозаиков. Художественное своеобразие прозы В. Шаламова, В. Шукшина, В. Быкова, В. Распутина.

Новое осмысление проблемы человека на войне. Исследование природы подвига и предательства, философский анализ поведения человека в экстремальной ситуации. Роль произведений о Великой Отечественной войне в воспитании патриотических чувств молодого поколения.

Изображение жизни советской деревни. Глубина, цельность духовного мира человека, связанного своей жизнью с землей. Динамика нравственных ценностей во времени, предвидение опасности утраты исторической памяти. Попытка оценить современную жизнь с позиций предшествующих поколений.

Историческая тема в советской литературе. Разрешение вопроса о роли личности в истории, взаимоотношения человека и власти. Автобиографическая литература.

Публицистическая направленность художественных произведений 1980-х годов. Обращение к трагическим страницам истории, размышления об общечеловеческих ценностях. Журналы этого времени, их позиция («Новый мир», «Октябрь», «Знамя» и др.).

Развитие жанра фантастики. Многонациональность советской литературы.

**Для чтения и изучения** (по выбору преподавателя и студентов)

В. Шаламов. «Сентенция», «Надгробное слово», «Крест».

В. В. Быков. «Сотников».

В. Распутин. «Прощание с Матерой».

**Для чтения и обсуждения** (по выбору преподавателя и студентов) К. Г.

Паустовский. «Корабельная роща». В. Солоухин. «Владимирские проселки». О. Берггольц. «Дневные звезды».

А. Гладиллин. «Хроника времен Виктора Подгурского».

В. Аксенов. «Коллеги», «Звездный билет».

А. Кузнецов «У себя дома». Ю. Казаков.

«Манька», «Поморка».

Д. Дудинцев. «Не хлебом единым», «Белые одежды». Д.

Гранин. «Иду на грозу». «Картина».

Ф. А. Абрамов. «Пелагея», «Алька», «Деревянные кони».

В. Белов. «Плотницкие рассказы».

Ю. Домбровский. «Хранитель древностей», «Факультет ненужных вещей».

Е. Гинзбург. «Крутой маршрут».

Г. Владимов. «Верный Руслан».

Ю. Бондарев. «Горячий снег».

В. Богомолов. «Момент истины».

В. Кондратьев. «Сашка».

К. Воробьев. «Крик», «Убиты под Москвой».

А. и Б. Стругацкие. «Повесть о дружбе и недружбе».

В. Шукшин. «Я пришел дать вам волю».

Ю. Трифонов. «Обмен», «Другая жизнь».

А. Битов. «Пушкинский дом».

В. Ерофеев. «Москва—Петушки». Ч. Айтматов.

«Буранный полустанок». А. Ким. «Белка».

**Литература народов России**

Ю. Рытхэу. «Сон в начале тумана».

**Зарубежная литература:** творчество Р. Шекли, Р. Брэдбери, С. Лема.

**Повторение.** Творчество прозаиков XIX — первой половины XX века.

**Теория литературы.** Литературная традиция. Новаторство. Роман. Повесть. Рассказ. Новелла. Тематика и проблематика литературного произведения.

**Демонстрации.** Творчество художников-пейзажистов XX века. Экранизация произведений прозаиков 1950—1980-х годов.

**Творческие задания.** Исследование и подготовка доклада (сообщения или реферата): «Развитие жанра фантастики в произведениях А.Беляева, И.Ефремова, К.Булычева и др.» (автор по выбору); «Городская роза: тематика, нравственная проблематика, художественные особенности произведений В.Аксенова, Д.Гранина, Ю.Трифорова, В.Дудинцева и др.» (автор по выбору преподавателя); «Отсутствие деклараций, простота, ясность — художественные принципы В.Шаламова»; «Жанровое своеобразие произведений В.Шукшина "Чудик", "Выбираю деревню на жительство", "Срезал": рассказ или новелла?»; «Философский смысл повести В.Распутина "Прощание с Матерой" в контексте традиций русской литературы».

Творчество поэтов в 1950—1980-е годы

Развитие традиций русской классики и поиски нового поэтического языка, формы, жанра в поэзии 1950—1980-х годов. Лирика поэтов-фронтовиков. Творчество авторов, развивавших жанр авторской песни. Литературные объединения и направления в поэзии 1950—1980-х годов.

Поэзия Н. Рубцова: художественные средства, своеобразие лирического героя. Тема родины в лирике поэта. Гармония человека и природы. Есенинские традиции в лирике Н. Рубцова.

Поэзия Р. Гамзатова: функции приема параллелизма, своеобразие лирического героя. Тема родины в поэзии Р. Гамзатова. Соотношение национального и общечеловеческого в поэзии Р. Гамзатова.

Поэзия Б. Окуджавы: художественные средства создания образа, своеобразие лирического героя. Тема войны, образы Москвы и Арбата в поэзии Б. Окуджавы.

Поэзия А. Вознесенского: художественные средства создания образа, своеобразие лирического героя. Тематика стихотворений А. Вознесенского.

**Для чтения и изучения** (по выбору преподавателя)

**Н.Рубцов.** Стихотворения: «Березы», «Поэзия», «Оттепель», «Не пришла», «О чем писать?...», «Сергей Есенин», «В гостях», «Грани».

**Б.Окуджава.** Стихотворения: «Арбатский дворик», «Арбатский романс», «Ангелы», «Песня кавалергарда», «Мы за ценой не постоим.»

**А. Вознесенский.** Стихотворения: «Гойя», «Дорогие литсобратья», «Автопортрет», «Гитара», «Смерть Шукшина», «Памятник».

**Литература народов России**

**Р.Гамзатов.** Стихотворения: «Журавли», «Есть глаза у цветов», «И люблю малиновый рассвет я . », «Не торопись».

**Г.Айги.** Произведения по выбору преподавателя.

**Для чтения и обсуждения** (по выбору преподавателя)

М. Светлов. Произведения по выбору.

Н. Заболоцкий. Произведения по выбору.

Ю. Друнина. Произведения по выбору.

Р. Рождественский. Произведения по выбору.

Е. Евтушенко. Произведения по выбору.

Ю. Кузнецов. Произведения по выбору.

Б. Ахмадулина. Произведения по выбору.

В. Некрасов. Произведения по выбору.

В. Высоцкий. Произведения по выбору.

Г. Айги. Произведения по выбору.

Д. Пригов. Произведения по выбору. А.

Еременко. Произведения по выбору. И.

Бродский. Произведения по выбору.

**Зарубежная литература.** Творчество зарубежных поэтов 2-й половины XX века. (по выбору преподавателя).

**Повторение.** Творчество поэтов XIX — первой половины XX века. **Теория литературы.** Лирика. Авторская песня.

**Демонстрации.** Эстрадная песня, авторская песня, рок-поэзия. Тема родины в живописи 1950—1980-х годов.

**Наизусть.** Два-три стихотворения (по выбору учащихся).

Драматургия 1950—1980-х годов

Особенности драматургии 1950—1960-х годов. Жанры и жанровые разновидности драматургии 1950—1960-х годов. Интерес к молодому современнику, актуальным проблемам настоящего. Социально-психологические пьесы В. Розова. Внимание драматургов к повседневным проблемам обычных людей. Тема войны в драматургии. Проблемы долга и совести, героизма и предательства, чести и бесчестия. Пьеса А. Салынского «Барабанщица» (1958). Тема любви в драмах А. Володина, Э. Радзинского. Взаимодействие театрального искусства периода «оттепели» с поэзией. Влияние Б. Брехта на режиссуру Ю. Любимова. Тематика и проблематика драматургии 1970—1980-х годов. Драматургия В. Розова, А. Арбузова, А. Володина в 1970—1980-х годах. Тип «средненравственного» героя в драматургии А. Вампилова. «Поствампиловская драма».

**Для чтения и обсуждения** (по выбору преподавателя)

В. Розов. «В добрый час!», «Гнездо глухаря».

А. Володин. «Пять вечеров».

А. Салынский. «Барабанщица».

А. Арбузов. «Иркутская история», «Жестокие игры». А.

Галин, Л. Петрушевская. Драммы по выбору.

**Литература народов России.** Мустай Карим. «Не бросай огонь, Прометей!»

**Зарубежная литература.** Б. Брехт.

**Повторение.** Творчество драматургов XIX — первой половины XX века.

**Теория литературы.** Драма. Жанр. Жанровая разновидность.

**Демонстрации.** Экранизация пьес драматургов 1950—1980-х годов.

**Творческие задания.** Исследование и подготовка доклада (сообщения или реферата): о жизни и творчестве одного из драматургов 1950—1980-х годов;

Александр Трифонович Твардовский (1910—1971)

Сведения из биографии А. Т. Твардовского (с обобщением ранее изученного). Обзор творчества А. Т. Твардовского. Особенности поэтического мира. Автобиографизм поэзии Твардовского. Образ лирического героя, конкретно-исторический и общечеловеческий аспекты тематики. «Поэзия как служение и дар». Произведение лиро-эпического жанра. Драматизм и исповедальность поэмы. Образ отца как композиционный центр поэмы. Поэма «По праву памяти» как «завещание» поэта. Темы раскаяния и личной вины, памяти и забвения, исторического возмездия и «сыновней ответственности». А. Т. Твардовский — главный редактор журнала «Новый мир».

**Для чтения и изучения.** Стихотворения: «Слово о словах», «Моим критикам», «Вся суть в одном-единственном завете...», «Памяти матери», «Я знаю, никакой моей вины...», «Я убит подо Ржевом».

**Для чтения и обсуждения** (по выбору преподавателя). Поэмы: «За далью — даль», «Геркин на том свете». Стихотворения (по выбору преподавателя).

**Повторение.** Тема поэта и поэзии в поэзии XIX—XX веков. Образы дома и дороги в русской поэзии. Тема войны в поэзии XX века.

**Теория литературы.** Стиль. Лирика. Лиро-эпика. Лирический цикл. Поэма.  
**Демонстрация.** Иллюстрации к произведениям А. Твардовского.  
**Наизусть** Два-три стихотворения (по выбору студентов).

Александр Исаевич Солженицын (1918—2008)

Обзор жизни и творчества А. И. Солженицына (с обобщением ранее изученного). Сюжетно-композиционные особенности повести «Один день Ивана Денисовича» и рассказа «Матренин двор». Отражение конфликтов истории в судьбах героев. Характеры героев как способ выражения авторской позиции. Новый подход к изображению прошлого. Проблема ответственности поколений. Мастерство А. Солженицына-психолога: глубина характеров, историко-философское обобщение в творчестве писателя. Литературные традиции в изображении человека из народа в образах Ивана Денисовича и Матрены. «Лагерная проза» А. Солженицына: «Архипелаг ГУЛАГ», романы «В круге первом», «Раковый корпус». Публицистика А. И. Солженицына.

**Для чтения и изучения.** Повесть «Один день Ивана Денисовича». Рассказ «Матренин двор».

**Для чтения и обсуждения** (по выбору преподавателя). Романы: «В круге первом», «Раковый корпус», «Архипелаг ГУЛАГ» (обзор с чтением фрагментов).

**Повторение.** Проза В. Шаламова.

**Теория литературы.** Эпос. Роман. Повесть. Рассказ. Литературный герой. Публицистика.

**Демонстрация.** Кадры из экранизаций произведений А. И. Солженицына.

Александр Валентинович Вампилов (1937—1972)

Обзор жизни и творчества А. Вампилова. Проза А. Вампилова. Нравственная проблематика пьес А. Вампилова «Прошлым летом в Чулимске», «Старший сын». Своеобразие драмы «Утиная охота». Композиция драмы. Характер главного героя. Система персонажей, особенности художественного конфликта. Пьеса «Провинциальные анекдоты». Гоголевские традиции в пьесе А. Вампилова «Провинциальные анекдоты». Утверждение добра, любви и милосердия — главный пафос драматургии А. Вампилова.

**Для чтения и изучения.** Драма «Утиная охота».

**Повторение.** Н.В.Гоголь: «Нос», «Ревизор». Драматургия 1950—1980-х годов. **Теория литературы.** Анекдот. Драма. Герой. Система персонажей. Конфликт. **Демонстрация.** Кадры из экранизаций пьес А. Вампилова.

Русское литературное зарубежье 1920—1990-х годов (три волны эмиграции)

Первая волна эмиграции русских писателей. Характерные черты литературы русского зарубежья 1920—1930-х годов. Творчество И.Шмелева, Б. Зайцева, В.Набокова, Г. Газданова, Б. Поплавского. Вторая волна эмиграции русских писателей. Осмысление опыта сталинских репрессий и Великой Отечественной войны в литературе. Творчество Б. Ширяева, Д. Кленовского, И. Елагина. Третья волна эмиграции. Возникновение диссидентского движения в СССР. Творчество И. Бродского, А. Синявского, Г. Владимова.

**Для чтения и обсуждения** (по выбору преподавателя)

И. С. Шмелев. «Лето Господне», «Солнце мертвых».

Б. К. Зайцев. «Странное путешествие».

Г. Газданов. «Вечер у Клэр».

В. Иванов. Произведения по выбору.

З. Гиппиус. Произведения по выбору.

Б. Ю. Поплавский. Произведения по выбору.

Б. Ширяев. «Неугасимая лампада».

И. В. Елагин (Матвеев). Произведения по выбору.



Д. И. Кленовский (Крачковский). Произведения по выбору.  
И. Бродский. Произведения по выбору.  
А. Синавский. «Прогулки с Пушкиным».

**Для чтения и изучения**

В. Набоков. Машенька.

**Повторение.** Поэзия и проза XX века.

**Теория литературы.** Эпос. Лирика.

Особенности развития литературы конца 1980—2000-х годов

Общественно-культурная ситуация в России конца XX — начала XXI века. Смещение разных идеологических и эстетических ориентиров. Всплеск антитоталитарных настроений на рубеже 1980—1990-х годов. «Задержанная» и «возвращенная» литература. Произведения А. Солженицына, А. Бека, А. Рыбакова, В. Дудинцева, В. Войновича. Отражение постмодернистского мироощущения в современной литературе. Основные направления развития современной литературы. Проза А. Солженицына, В. Распутина, Ф. Искандера, Ю. Коваля, В. Маканина, С. Алексиевич, О. Ермакова, В. Астафьева, Г. Владимова, Л. Петрушевской, В. Пьецуха, Т. Толстой и др. Развитие разных традиций в поэзии Б. Ахмадулиной, Т. Бек, Н. Горбаневской, А. Жигулина, В. Соколова, О. Чухонцева, А. Вознесенского, Н. Искренко, Т. Кибирова, М. Сухотина и др. Духовная поэзия С. Аверинцева, И. Ратушинской, Н. Горбаневской и др. Развитие рок-поэзии. Драматургия постперестроечного времени.

**Для чтения и обсуждения** (по выбору преподавателя) Рыбаков. «Дети Арбата».

А. Дудинцев. «Белые одежды».

А. Солженицын. Рассказы.

В. Распутин. Рассказы.

С. Довлатов. Рассказы.

В. Войнович. «Москва-2042». В.

Маканин. «Лаз». А. Ким. «Белка».

А. Варламов. Рассказы.

В. Пелевин. «Желтая стрела», «Принц Госплана» Т.

Толстая. Рассказы.

Л. Петрушевская. Рассказы.

В. Пьецух. «Новая московская философия».

О. Ермаков. «Афганские рассказы».

В. Астафьев. «Прокляты и убиты».

Г. Владимов. «Генерал и его армия».

В. Соколов, Б. Ахмадулина, В. Корнилов, О. Чухонцев, Ю. Кузнецов, А. Кушнер (по выбору).

О. Михайлова. «Русский сон». Л.

Улицкая. «Русское варенье».

**Для чтения и изучения.**

В. Маканин. «Где сходилось небо с холмами».

Т. Кибиров. Стихотворения: «Умничанье», «Онтологическое» (1997—1998), «В творческой лаборатории», «Nota bene», «С Новым годом!».

**Литература народов России.** По выбору преподавателя.

**Зарубежная литература.** По выбору преподавателя.

**Повторение.** Проза, поэзия, драматургия 1950—1980-х годов.

**Теория литературы.** Литературное направление. Художественный метод. Постмодернизм.

**Демонстрация.** Живопись, музыка, архитектура 1980—2000-х годов.

**Наизусть.** Два-три стихотворения (по выбору учащихся)

## ТЕМАТИЧЕСКОЕ ПЛАНИРОВАНИЕ

Наименование разделов и тем	Содержание учебного материала	Объем часов	Уровень освоения
1	2	3	4
Введение	Историко-культурный процесс и периодизация русской литературы. Специфика литературы как вида искусства. Взаимодействие русской и западноевропейской литературы. Самобытность русской литературы (с обобщением ранее изученного материала). Значение литературы при освоении профессий СПО и специальностей СПО.	1	2
<b>Раздел 1.</b>	<b>Русская литература 19 века</b>	<b>66</b>	
	<b>Тема 1.1</b> Развитие русской литературы и культуры в первой половине XIX века	<b>8</b>	2
	<p>Историко-культурный процесс рубежа XVIII — XIX веков. Романтизм. Особенности русского романтизма. Литературные общества и кружки. Зарождение русской литературной критики. Становление реализма в русской литературе. Русское искусство.</p> <p><b>Для чтения и обсуждения</b> (по выбору преподавателя). К. Н. Батюшков «Песня», «Море», «Невыразимое».</p> <p><b>Зарубежная литература</b> (обзор с чтением фрагментов по выбору преподавателя). Э.Т.А. Гофман «Крошка Цахес по прозвищу Циннобер», «Песочный человек», «Щелкунчик и Мышиный король».</p> <p><b>Повторение.</b> Основные тенденции развития литературы в конце XVIII — начале XIX века. Творчество М.В.Ломоносова, Г.Р.Державина, Д.И.Фонвизина, И. А. Крылова, Н. М. Карамзина.</p> <p><b>Теория литературы.</b> Художественная литература как вид искусства. Периодизация русской литературы XIX—XX веков. Романтизм, романтический герой. Реализм.</p> <p><b>Демонстрации.</b> Архитектура Санкт-Петербурга и Москвы XVIII века. Живопись XVIII — начала XIX века. Развитие русского театра.</p>		
	Александр Сергеевич Пушкин (1799 — 1837)		

	<p>Личность писателя. Жизненный и творческий путь (с обобщением ранее изученного). Детство и юность. Петербург и вольнолюбивая лирика. Южная ссылка и романтический период творчества. Михайловское: темы, мотивы и художественное своеобразие творчества. Становление реализма в творчестве Пушкина. Роль Пушкина в становлении русского литературного языка. Болдинская осень в творчестве Пушкина. Пушкин-мыслитель. Творчество А. С. Пушкина в критике и литературоведении. Жизнь произведений Пушкина в других видах искусства.</p> <p>«Чувства добрые» в лирике А.С.Пушкина: мечты о «вольности святой». Душевное благородство и гармоничность в выражении любовного чувства. Поиски смысла бытия, внутренней свободы. Отношения человека с Богом. Осмысление высокого назначения художника, его миссии пророка. Идея преемственности поколений. Осмысление исторических процессов с гуманистических позиций. Нравственное решение проблем человека и его времени.</p> <p><b>Для чтения и изучения.</b> Стихотворения: «Вольность», «Деревня», «К морю», «Пророк», «Поэт», «Поэт и толпа», «Поэту», «Элегия» («Безумных лет угасшее веселье...»), «Из Пиндемонти». Поэма «Медный всадник». Трагедия «Борис Годунов».</p> <p><b>Для чтения и обсуждения</b> (по выбору преподавателя и студентов). Стихотворения «Погасло дневное светило...», «Редет облаков летучая гряда.», «Свободы сеятель пустынный.», «Брожу ли я вдоль улиц шумных», «Что в имени тебе моем?», «Если жизнь тебя обманет...», «19 октября» (1825), трагедия «Моцарт и Сальери».</p> <p><b>Повторение.</b> А. С. Пушкин: лирика, повесть «Капитанская дочка». Роман «Евгений Онегин».</p> <p><b>Теория литературы.</b> Лирический герой и лирический сюжет. Элегия. Поэма. Трагедия. Конфликт. Проблематика. Психологическая глубина изображения героев.</p> <p><b>Демонстрации.</b> Портреты А. С. Пушкина (худ. С. Г. Чириков, В. А. Тропинин, О. А. Кипренский, В. В. Матэ и др.), автопортреты. Рисунки А. С. Пушкина. Иллюстрации к произведениям А. С. Пушкина В. Фаворского, В. Дудорова, М. Врубеля, Н. Кузьмина, А. Бенуа, Г. Епифанова, А. Пластова и др. Романсы на стихи А. С. Пушкина А. П.</p>		
--	---	--	--

	<p>Бородина, Н. А. Римского-Корсакова, А. Верстовского, М. Глинки, Г. В. Свиридова и др. Фрагменты из оперы М. П. Мусоргского «Борис Годунов».</p> <p><b>Наизусть.</b> Не менее трех стихотворений по выбору студентов.</p>		
	<p>Михаил Юрьевич Лермонтов (1814 — 1841)</p> <p>Личность и жизненный путь М. Ю. Лермонтова (с обобщением ранее изученного). Темы, мотивы и образы ранней лирики Лермонтова. Жанровое и художественное своеобразие творчества М. Ю. Лермонтова петербургского и кавказского периодов.</p> <p>Тема одиночества в лирике Лермонтова. Поэт и общество. Трагизм любовной лирики Лермонтова.</p> <p><b>Для чтения и изучения.</b> Стихотворения: «Дума», «Нет, я не Байрон, я другой.», «Поэт» («Отделкой золотой блистает мой кинжал...»), «Как часто пестрою толпою окружен.», «Валерик», «Родина», «Прощай, немытая Россия...», «Сон», «И скучно, и грустно!», «Выхожу один я на дорогу...».</p> <p><b>Для чтения и обсуждения.</b> «Одиночество», «Я не для ангелов и рая...», «Мой Демон», «Когда волнуется желтеющая нива...», «Я не унижусь пред тобой.», «Благодарность», «Пророк».</p> <p><b>Повторение.</b> Лирика М. Ю. Лермонтова, «Песня про царя Ивана Васильевича, молодого опричника и удалого купца Калашникова». Поэма «Мцыри». Роман «Герой нашего времени».</p> <p><b>Теория литературы.</b> Развитие понятия о романтизме. Антитеза. Композиция.</p> <p><b>Демонстрации.</b> Портреты М. Ю. Лермонтова. Картины и рисунки М. Ю. Лермонтова. Произведения М. Ю. Лермонтова в творчестве русских живописцев и художников-иллюстраторов.</p> <p><b>Наизусть.</b> Не менее трех стихотворений по выбору студентов.</p>		
	<p>Николай Васильевич Гоголь (1809 — 1852)</p> <p>Личность писателя, жизненный и творческий путь (с обобщением ранее изученного). «Петербургские повести»: проблематика и художественное своеобразие. Особенности сатиры Гоголя. Значение творчества Н. В. Гоголя в русской литературе.</p> <p><b>Для чтения и изучения.</b> «Портрет».</p>		

	<p><b>Повторение.</b> «Вечера на хуторе близ Диканьки», «Тарас Бульба». Комедия «Ревизор». Поэма «Мертвые души».</p> <p><b>Теория литературы.</b> Литературный тип. Деталь. Гипербола. Гротеск. Юмор. Сатира.</p> <p><b>Демонстрации.</b> Портреты Н. В. Гоголя (худ. И. Репин, В. Горяев, Ф. А. Моллер и др.). Иллюстрации к произведениям Н. В. Гоголя Л. Бакста, Д. Кардовского, Н. Кузьмина, А. Каневского, А. Пластова, Е. Кибрика, В. Маковского, Ю. Коровина, А. Лаптева, Кукрыниксов.</p>		
	<p><b>Практическая работа</b></p> <ol style="list-style-type: none"> <li>1. «Чувства добрые» в лирике А.С. Пушкина: мечты о «вольности святой». Душевное благородство и гармоничность в выражении любовного чувства. Поиски смысла бытия, внутренней свободы. Отношения человека с Богом. Осмысление высокого назначения художника, его миссии пророка. Идея преемственности поколений. Осмысление исторических процессов с гуманистических позиций. Нравственное решение проблем человека и его времени.</li> <li>2. Тема одиночества в лирике Лермонтова. Поэт и общество. Трагизм любовной лирики Лермонтова.</li> <li>3. «Петербургские повести»: проблематика и художественное своеобразие. Особенности сатиры Гоголя. Значение творчества Н. В. Гоголя в русской литературе.</li> </ol>	6	
	<p><b>Тема 1.2. Особенности развития русской литературы во второй половине XIX века</b></p> <p>Культурно-историческое развитие России середины XIX века. Конфликт либерального дворянства и разночинной демократии. Отмена крепостного права. Крымская война. Народничество. Укрепление реалистического направления в русской живописи второй половины XIX века (И.К.Айвазовский, В.В.Верещагин, В.М.Васнецов, Н. Н. Ге, И. Н. Крамской, В. Г. Перов, И. Е. Репин, В. И. Суриков). Мастера русского реалистического пейзажа (И. И. Левитан, В. Д. Поленов, А. К. Саврасов, И. И. Шишкин, Ф.А.Васильев, А.И.Куинджи) (на примере 3—4 художников по выбору преподавателя). Содружество русских композиторов «Могучая кучка» (М. А. Балакирев, М. П. Мусоргский, А. И. Бородин, Н. А. Римский-Корсаков).</p>	51	
			2

	<p>Малый театр — «второй Московский университет в России». М. С. Щепкин — основоположник русского сценического реализма. Первый публичный музей национального русского искусства — Третьяковская галерея в Москве.</p> <p>Литературная критика и журнальная полемика 1860-х годов о «лишних людях» и «новом человеке» в журналах «Современник», «Отечественные записки», «Русское слово». Газета «Колокол», общественно-политическая и литературная деятельность А. И. Герцена, В. Г. Белинского. Развитие реалистических традиций в прозе (И. С. Тургенев, И. А. Гончаров, Л. Н. Толстой, Ф. М. Достоевский, Н. С. Лесков и др.). Новые типы героев в русской литературе. Нигилистический и антинигилистический роман (Н. Г. Чернышевский, И. С. Тургенев). Драматургия А. Н. Островского и В.П. Чехова и ее сценическое воплощение. Поэзия «чистого искусства», и реалистическая поэзия.</p> <p><b>Для чтения и обсуждения.</b> В. Г. Белинский «Литературные мечтания». А. И. Герцен «О развитии революционных идей в России». Д. И. Писарев «Реалисты». Н.Г.Чернышевский «Русский человек на rendez-vous». В.Е.Гаршин «Очень коротенький роман» (по выбору преподавателя).</p> <p><b>Литература народов России</b> (по выбору преподавателя).</p> <p><b>Зарубежная литература.</b> Ч. Диккенс «Посмертные записки Пиквикского клуба», «Домби и сын», «Приключения Оливера Твиста», «Крошка Доррит» (одно произведение по выбору преподавателя с чтением фрагментов). Г. Флобер «Госпожа Бовари», «Саламбо» (одно произведение по выбору преподавателя с чтением фрагментов).</p> <p><b>Демонстрации.</b> Отрывки из музыкальных произведений П. И. Чайковского. Репродукции картин художников второй половины XIX века: И. К. Айвазовского, С.В. Верещагина, В. М. Васнецова, Н. Н. Ге, И. Н. Крамского, В. Г. Перова, И. Е. Репина, В. И. Сурикова, И. И. Левитана, В. Д. Поленова, А. К. Саврасова, И. И. Шишкина, Ф. А. Васильева, А. И. Куинджи.</p>		
	<p>Александр Николаевич Островский (1823—1886)</p> <p>Жизненный и творческий путь А. Н. Островского (с обобщением ранее изученного). Социально-культурная новизна драматургии А. Н. Островского. Темы «горячего сердца» и «темного царства» в творчестве</p>		2

	<p>А. Н. Островского.</p> <p>Драма «Гроза». Творческая история драмы. Жанровое своеобразие. Художественные особенности драмы. Калинов и его обитатели (система персонажей). Самобытность замысла, оригинальность основного характера, сила трагической развязки в судьбе героев драмы. Символика грозы. Образ Катерины — воплощение лучших качеств женской натуры. Конфликт романтической личности с укладом жизни, лишенной народных нравственных основ. Мотивы искушений, мотив своеволия и свободы в драме. Катерина в оценке Н. А. Добролюбова и Д. И. Писарева. Позиция автора и его идеал. Роль персонажей второго ряда в пьесе.</p> <p><b>Для чтения и изучения.</b> Драма «Гроза». Статья Н. А. Добролюбова «Луч света в темном царстве».</p> <p><b>Для чтения и обсуждения.</b> Д. И. Писарев «Мотивы русской драмы» (фрагменты). Комедии А. Н. Островского «Свои люди — сочтемся», «На всякого мудреца довольно простоты», «Бешеные деньги» (одну комедию по выбору преподавателя).</p> <p><b>Демонстрация.</b> Фрагменты из музыкальных сочинений на сюжеты произведений А. Н. Островского.</p> <p><b>Повторение.</b> Развитие традиций русского театра.</p> <p><b>Теория литературы.</b> Драма. Комедия.</p>		
	<p>Иван Александрович Гончаров (1812—1891)</p> <p>Жизненный путь и творческая биография И. А. Гончарова. Роль В. Г. Белинского в жизни И. А. Гончарова. «Обломов». Творческая история романа. Своеобразие сюжета и жанра произведения. Проблема русского национального характера в романе. Сон Ильи Ильича как художественно-философский центр романа. Образ Обломова. Противоречивость характера Обломова. Обломов как представитель своего времени и вневременной образ. Типичность образа Обломова. Эволюция образа Обломова. Штольц и Обломов. Прошлое и будущее России. Проблемы любви в романе. Любовь как лад человеческих отношений (Ольга Ильинская — Агафья Пшеницына).</p> <p>Оценка романа «Обломов» в критике (Н. Добролюбова, Д. И. Писарева, И. Ан-ненского и др.).</p> <p>Роман «Обрыв». Отражение смены эпох в обществе и нравах.</p>		2

	<p>Многообразие типов и характеров в романе. Трагическая судьба незаурядного человека в романе. Гончаров — мастер пейзажа. Тема России в романах Гончарова</p> <p><b>Для чтения и изучения.</b> Роман «Обломов».</p> <p><b>Для чтения и обсуждения.</b> Статья : Н. А. Добролюбов «Что такое обломовщина?».</p> <p><b>Повторение.</b> «Лишние люди» в литературе XIX века (Онегин, Печорин).</p> <p><b>Теория литературы.</b> Социально-психологический роман.</p> <p><b>Демонстрации.</b> Иллюстрации Ю. С. Гершковича, К. А. Трутовского к романам Гончарова. Фрагменты из к/ф «Несколько дней из жизни И. И. Обломова» (реж. Н. Михалков).</p>		
	<p>Иван Сергеевич Тургенев (1818 — 1883)</p> <p>Жизненный и творческий путь И. С. Тургенева (с обобщением ранее изученного). Психологизм творчества Тургенева. Тема любви в творчестве И. С. Тургенева (повести «Ася», «Первая любовь», «Стихотворения в прозе»). Их художественное своеобразие. Тургенев-романист (обзор одного-двух романов с чтением эпизодов). Типизация общественных явлений в романах И. С. Тургенева. Свообразие художественной манеры Тургенева-романиста.</p> <p>Роман «Отцы и дети». Смысл названия романа. Отображение в романе общественно-политической обстановки 1860-х годов. Проблематика романа. Особенности композиции романа. Базаров в системе образов романа. Нигилизм Базарова и пародия на нигилизм в романе (Ситников и Кукшина). Взгляды Базарова на искусство, природу, общество. Базаров и Кирсановы. Базаров и Одинцова. Любовная интрига в романе и ее роль в раскрытии идейно-эстетического содержания романа. Базаров и родители. Сущность споров, конфликт «отцов» и «детей». Значение заключительных сцен романа в раскрытии его идейно-эстетического содержания. Авторская позиция в романе.</p> <p>Полемика вокруг романа «Отцы и дети» (Д. И. Писарев, Н. Страхов, М. Антонович).</p> <p><b>Для чтения и изучения.</b> Роман «Отцы и дети». Д. И. Писарев. «Базаров».</p>		2



	<p><b>Для чтения и обсуждения.</b> Повести «Ася», «Первая любовь»; «Романы «Рудин», «Дворянское гнездо», «Накануне» (один-два романа по выбору преподавателя и студентов); Стихотворения в прозе (по выбору преподавателя).</p> <p><b>Повторение.</b> Особенности реализма И. С. Тургенева («Записки охотника»).</p> <p><b>Теория литературы.</b> Социально-психологический роман.</p> <p><b>Демонстрации.</b> Портреты И. С. Тургенева (худ. А. Либера, В. Перова и др.). Иллюстрации к произведениям И. С. Тургенева художников В. Домогацкого, П. М. Боклевского, К. И. Рудакова (по выбору преподавателя). Романс А. М. Абазы на слова И. С. Тургенева «Утро туманное, утро седое.».</p> <p><b>Наизусть.</b> Одно стихотворение в прозе (по выбору студентов).</p>		
	<p><b>Самостоятельная работа:</b></p> <p><b>Творческие задания.</b> Подготовка и проведение виртуальной экскурсии по литературным музеям И. С. Тургенева (по выбору студентов).</p> <p>Чтение романа «Отцы и дети»</p>	2	
	<p>Николай Гаврилович Чернышевский (1828 —1889)</p> <p>Краткий очерк жизни и творчества Н. Г. Чернышевского.</p> <p>Эстетические взгляды Чернышевского и их отражение в романе. Особенности жанра и композиции романа. Утопические идеи в романе Н. Г. Чернышевского. Нравственные и идеологические проблемы в романе. «Женский вопрос» в романе. Образы «новых людей». Теория «разумного эгоизма». Образ «особенного человека» Рахметова. Противопоставление «новых людей» старому миру. Теория «разумного эгоизма» как философская основа романа. Роль снов Веры Павловны в романе. Четвертый сон как социальная утопия. Смысл финала романа.</p> <p><b>Для чтения и изучения.</b> Роман «Что делать?» (обзор с чтением фрагментов).</p> <p><b>Повторение.</b> Женский вопрос в романе И. С. Тургенева «Отцы и дети».</p> <p><b>Теория литературы.</b> Утопия. Антиутопия.</p> <p><b>Демонстрации.</b> Репродукции картин: А. Руднев «Н. Г. Чернышевский на допросе в сенате»; Ю. Казмичев «Защита диссертации Н. Г. Чернышевского»; В. Ладыженский «Т. Г. Шевченко и Н. Г. Чернышевский»</p>		2

	<p>в кругу друзей». Иллюстрации к роману Н. Г. Чернышевского «Что делать?» художника В. Минаева.</p>		
	<p>Николай Семенович Лесков (1831—1895)  Сведения из биографии (с обобщением ранее изученного).  Художественный мир писателя. Праведники Н.С.Лескова. Творчество Н.С.Лескова в 1870-е годы. Повесть «Очарованный странник». Особенности композиции и жанра. Образ Ивана Флягина. Тема трагической судьбы талантливого русского человека. Смысл названия повести. Особенности повествовательной манеры Н. С. Лескова.  <b>Для чтения и изучения.</b> Повесть-хроника «Очарованный странник».  <b>Повторение.</b> Национальный характер в произведениях Н. С. Лескова («Левша»)  <b>Демонстрации.</b> Портреты Н. С. Лескова (худ. В. А. Серов, И. Е. Репин). Иллюстрации к рассказу «Левша» (худ. Н. В. Кузьмин). Иллюстрации к повести «Очарованный странник» (худ. И. С. Глазунов). Репродукция картины В. В. Верещагина «Илья Муромец на пиру у князя Владимира».</p>		2
	<p>Михаил Евграфович Салтыков-Щедрин (1826—1889)  Жизненный и творческий путь М. Е. Салтыкова-Щедрина (с обобщением ранее изученного). Мировоззрение писателя.  Жанровое своеобразие, тематика и проблематика сказок М. Е. Салтыкова-Щедрина. Свообразие фантастики в сказках М. Е. Салтыкова-Щедрина. Иносказательная образность сказок. Гротеск, аллегория, символика, язык сказок. Обобщающий смысл сказок.  Замысел, история создания «Истории одного города». Свообразие жанра, композиции. Образы градоначальников. Элементы антиутопии в «Истории одного города». Приемы сатирической фантастики, гротеска, художественного иносказания. Эзопов язык.  Роль Салтыкова-Щедрина в истории русской литературы.  <b>Для чтения и изучения.</b> Сказки М. Е. Салтыкова-Щедрина «Медведь на воеводстве», «Коняга». «История одного города» (главы: «О корени происхождения глу-повцев», «Опись градоначальников», «Органчик», «Подтверждение покаяния. Заключение»)  <b>Повторение.</b> Фантастика в сказках М. Е. Салтыкова-Щедрина как</p>		2

	<p>средство сатирического изображения действительности («Повесть о том, как один мужик двух генералов прокормил», «Дикий помещик», «Премудрый пискарь»).</p> <p><b>Теория литературы.</b> Развитие понятия сатиры. Понятия об условности в искусстве (гротеск, эзопов язык).</p> <p><b>Демонстрации.</b> Портрет М. Е. Салтыкова-Щедрина работы И. Н. Крамского. Иллюстрации художников Кукрыниксов, Ре-ми, Н. В. Кузмина, Д. А. Шмаринова к произведениям М. Е. Салтыкова-Щедрина</p>		
	<p>Федор Михайлович Достоевский (1821—1881)</p> <p>Сведения из жизни писателя (с обобщением ранее изученного).</p> <p>Роман «Преступление и наказание» Своеобразие жанра. Особенности сюжета. Отображение русской действительности в романе. Социальная и нравственно-философская проблематика романа. Социальные и философские основы бунта Раскольникова. Смысл теории Раскольникова. Проблема «сильной личности» и «толпы», «твари дрожащей» и «имеющих право» и ее опровержение в романе.</p> <p>Тайны внутреннего мира человека: готовность к греху, поправанию высоких истин и нравственных ценностей. Драматичность характера и судьбы Родиона Раскольникова. Сны Раскольникова в раскрытии его характера и общей композиции романа. Эволюция идеи «двойничества». Страдание и очищение в романе. Символические образы в романе. Символическое значение образа «вечной Сонечки». Своеобразие воплощения авторской позиции в романе. «Правда» Раскольникова и «правда» Сони. Петербург Достоевского. Библейские мотивы в произведении. Споры вокруг романа и его главного героя.</p> <p><b>Для чтения и изучения.</b> Роман «Преступление и наказание».</p> <p><b>Повторение.</b> Тема «маленького человека» в русской литературе: А. С. Пушкин. «Станционный смотритель».</p> <p><b>Теория литературы.</b> Полифонизм романов Ф. М. Достоевского.</p> <p><b>Демонстрации.</b> Портрет Ф. М. Достоевского работы В. Г. Перова. Евангелие. Иллюстрации П. М. Боклевского, И. Э. Грабаря, Э. И. Неизвестного к «Преступлению и наказанию». Иллюстрации И. С. Глазунова к романам Достоевского. Картина Н. А. Ярошенко «Студент». Картина В. Г. Перова «Утопленница». Кадры из х/ф «Преступление и</p>		2

	наказание» (реж. Л.А.Кулиджанов). Кадры из х/ф «Тихие страницы» (реж. А. Сокуров).		
	<b>Самостоятельная работа:</b> <b>Творческое задание.</b> Подготовка вопросов для проведения дискуссии «Личность Раскольникова». Чтение романа «Преступление и наказание»	2	
	Лев Николаевич Толстой (1828—1910) Жизненный путь и творческая биография (с обобщением ранее изученного). Духовные искания писателя. Роман-эпопея «Война и мир». Жанровое своеобразие романа. Особенности композиционной структуры романа. Художественные принципы Толстого в изображении русской действительности: следование правде, психологизм, «диалектика души». Соединение в романе идеи личного и всеобщего. Символическое значение понятий «война» и «мир». Духовные искания Андрея Болконского, Пьера Безухова, Наташи Ростовской. Светское общество в изображении Толстого, осуждение его бездуховности и лжепатриотизма. Авторский идеал семьи в романе. Правдивое изображение войны и русских солдат — художественное открытие Л. Н. Толстого. Бородинская битва — величайшее проявление русского патриотизма, кульминационный момент романа. «Дубина народной войны», партизанская война в романе. Образы Тихона Щербатого и Платона Каратаева, их отношение к войне. Народный полководец Кутузов. Кутузов и Наполеон в авторской оценке. Проблема русского национального характера. Осуждение жестокости войны в романе. Развенчание идеи «наполеонизма». Патриотизм в понимании писателя. «Севастопольские рассказы». Отражение перелома во взглядах писателя на жизнь в сева­стопольский период. Война как явление, противоречащее человеческой природе. Сила духа русского народа в представлении Толстого. Настоящие защитники Севастополя и «маленькие Наполеоны». Контраст между природой и деяниями человека на земле. Утверждение духовного начала в человеке. Особенности поэтики Толстого. Значение «Севастопольских рассказов» в творчестве Л. Н. Толстого.		2

	<p>Краткий обзор творчества позднего периода: «Крейцера соната», «Хаджи-Мурат».</p> <p>Мировое значение творчества Л. Н. Толстого. Л. Н. Толстой и культура XX века.</p> <p><b>Для чтения и изучения.</b> Роман-эпопея «Война и мир».</p> <p><b>Для чтения и обсуждения.</b> «Севастопольские рассказы».</p> <p><b>Повторение.</b> Тема войны 1812 года в творчестве М.Ю.Лермонтова («Бородино»).</p> <p><b>Теория литературы.</b> Понятие о романе-эпопее.</p> <p><b>Демонстрации.</b> Портреты Л.Н.Толстого работы И.Е.Репина, И.Н.Крамского, Л. О. Пастернака, Н. Н. Ге, В. В. Мешкова. Картины и пейзажи поместья и усадьбы Толстых в Ясной Поляне. Иллюстрации А. Кокорина, П. Пинкисевича к «Севастопольским рассказам». Иллюстрации А. Апсита, Д. А. Шмаринова, К. И. Рудакова к роману-эпопее «Война и мир». Картины И. М. Прянишникова «В 1812 году» и А. Д. Кившенко «Совет в Филях». Портрет М. И. Кутузова работы Р. Волкова. Портрет Наполеона работы П. Деляроша. Гравюры Л. Ругендаса «Пожар Москвы в 1812 году» и А. Адама «Бородинское сражение. Бой за батарею Раевского». Кадры из к/ф «Война и мир» (реж. С. Ф. Бондарчук). Иллюстрации М. А. Врубеля, О. Г. Верейского, А. Н. Самохвалова к роману «Анна Каренина». Фрагменты из к/ф «Анна Каренина» (реж. А.Зархи).</p> <p><b>Наизусть.</b> Отрывок из романа «Война и мир» (по выбору студентов).</p>		
	<p><b>Самостоятельная работа:</b></p> <p><b>Творческие задания.</b> подготовка сообщения на тему: «Мои любимые страницы романа "Война и мир"».</p> <p>Чтение романа – эпопеи «Война и мир»</p>	2	
	<p>Антон Павлович Чехов (1860—1904)</p> <p>Сведения из биографии (с обобщением ранее изученного). Своеобразие и всепроникающая сила чеховского творчества. Художественное совершенство рассказов</p> <p>В.П. Чехова. Новаторство Чехова. Периодизация творчества Чехова. Работа писателя в журналах. Чехов-репортер.</p> <p>Юмористические рассказы. Пародийность ранних рассказов.</p>		2

	<p>Новаторство Чехова в поисках жанровых форм. Новый тип рассказа. Герои рассказов Чехова. Особенности изображения «маленького человека» в прозе А. П. Чехова.</p> <p>Драматургия Чехова. Комедия «Вишневый сад». История создания, жанр, система персонажей. Сложность и многозначность отношений между персонажами. Разрушение дворянских гнезд в пьесе. Сочетание комического и драматического в пьесе «Вишневый сад». Лиризм и юмор в пьесе «Вишневый сад». Смысл названия пьесы. Особенности символов.</p> <p>Драматургия А. П. Чехова и Московский Художественный театр. Театр Чехова — воплощение кризиса современного общества. Роль А. П. Чехова в мировой драматургии театра.</p> <p>Критика о Чехове (И. Анненский, В. Пьецух).</p> <p><b>Для чтения и изучения.</b> Рассказы, «Дом с мезонином», «Ионыч», «Человек в футляре», «Крыжовник», «О любви». Пьеса «Вишневый сад».</p> <p><b>Для чтения и обсуждения.</b> Рассказы «Дама с собачкой».</p> <p><b>Повторение.</b> Художественные особенности раннего творчества А. П. Чехова («Лошадиная фамилия», «Хамелеон», «Голстый и тонкий», «Смерть чиновника»).</p> <p><b>Теория литературы.</b> Развитие понятие о драматургии (внутреннее и внешнее действие; подтекст; роль авторских ремарок, пауз, переключки реплик и т. д.).</p> <p><b>Демонстрации.</b> Портреты А. П. Чехова работы художников Н. П. Ульянова, С.А. Серова. Иллюстрации Кукрыниксов к рассказам А. П. Чехова «Дама с собачкой», «Анна на шее», «Лошадиная фамилия». Иллюстрации Д. А. Дубинского к рассказам А. П. Чехова «Дом с мезонином», «Человек в футляре».</p>		
	<ol style="list-style-type: none"> <li>1. <b>Практическая работа:</b></li> <li>2. Образ Катерины — воплощение лучших качеств женской природы. Конфликт романтической личности с укладом жизни, лишенной народных нравственных основ. Мотивы искушений, мотив своеволия и свободы в драме. Катерина в оценке Н. А. Добролюбова и Д. И. Писарева.</li> <li>3. Образ Обломова. Противоречивость характера Обломова. Обломов</li> </ol>	16	

	<p>как представитель своего времени и вневременной образ. Типичность образа Обломова. Эволюция образа Обломова. Штольц и Обломов.</p> <p>4. Базаров и Одинцова. Любовная интрига в романе и ее роль в раскрытии идейно-эстетического содержания романа. Базаров и родители. Сущность споров, конфликт «отцов» и «детей». Значение заключительных сцен романа в раскрытии его идейно-эстетического содержания. Авторская позиция в романе.</p> <p>5. Повесть «Очарованный странник». Особенности композиции и жанра. Образ Ивана Флягина. Тема трагической судьбы талантливого русского человека. Смысл названия повести. Особенности повествовательной манеры Н. С. Лескова.</p> <p>6. Своеобразии фантастики в сказках М. Е. Салтыкова-Щедрина. Иносказательная образность сказок. Гротеск, аллегория, символика, язык сказок. Обобщающий смысл сказок.</p> <p>7. Роман «Преступление и наказание» Своеобразие жанра. Особенности сюжета. Отображение русской действительности в романе. Социальная и нравственно-философская проблематика романа. Социальные и философские основы бунта Раскольникова. Смысл теории Раскольникова. Проблема «сильной личности» и «толпы», «твари дрожащей» и «имеющих право» и ее опровержение в романе.</p> <p>8. Духовные искания Андрея Болконского, Пьера Безухова, Наташи Ростовской. Светское общество в изображении Толстого, осуждение его бездуховности и лжепатриотизма. Авторский идеал семьи в романе Л.Н. Толстого «Война и мир»</p> <p>9. Юмористические рассказы. Пародийность ранних рассказов. Новаторство Чехова в поисках жанровых форм. Новый тип рассказа. Герои рассказов Чехова. Особенности изображения «маленького человека» в прозе А. П. Чехова.</p>		
	<b>Тема 1.3. Поэзия второй половины XIX века</b>	<b>7</b>	
	Обзор русской поэзии второй половины XIX века. Идейная борьба направлений «чистого искусства» и гражданской литературы. Стилевое, жанровое и тематическое разнообразие русской лирики второй половины		2

	<p>XIX века.</p> <p><b>Для чтения и обсуждения</b> (по выбору преподавателя и студентов). А. Н. Майков «Осень», «Пейзаж», «И город вот опять! Опять сияет бал...», «Рыбная ловля», «У Мраморного моря». Я. П. Полонский «Солнце и Месяц», «Зимний путь», «Затворница», «Колокольчик», «Узница», «Песня цыганки». А. А. Григорьев. «О, говори хоть ты со мной, подруга семиструнная!..», «Цыганская венгерка» («Две гитары, зазвенев.»), «Вы рождены меня терзать.», «Я ее не люблю, не люблю.», «Героям нашего времени», «Прощание с Петербургом».</p> <p><b>Литература народов России.</b> К. Л. Хетагуров «Послание», «Песня бедняка», «На кладбище», «Фсати».</p> <p><b>Теория литературы.</b> Фольклор, фольклорные образы и мотивы в поэзии.</p> <p><b>Демонстрации.</b> Картины В. Г. Перова, И. Н. Крамского, И. К. Айвазовского, А. К. Саврасова, И. И. Шишкина, Ф. А. Васильева, А. И. Куинджи, В. Д. Поленова, И. Е. Репина, В. М. Васнецова, И. И. Левитана. Романсы на стихи А. Н. Майкова и А. А. Григорьева.</p>		
	<p>Федор Иванович Тютчев (1803—1873)</p> <p>Жизненный и творческий путь Ф. И. Тютчева (с обобщением ранее изученного). Философская, общественно-политическая и любовная лирика Ф. И. Тютчева. Художественные особенности лирики Ф. И. Тютчева.</p> <p><b>Для чтения и изучения.</b> Стихотворения «Silentium», «Не то, что мните вы, природа...», «Умом Россию не понять...», «Эти бедные селенья...», «День и ночь», «О, как убийственно мы любим», «Последняя любовь», «К. Б.» («Я встретил Вас — и все былое...»), «Я помню время золотое...».</p> <p><b>Для чтения и обсуждения.</b> Стихотворения: «Сны», «О чем ты воешь, ветр ночной?», «Русская география», «Море и утес», «Пророчество», «Русской женщине», «В разлуке есть высокое значенье.», «Она сидела на полу.», «Чему молилась ты с любовью.», «Весь день она лежала в забытьи.».</p> <p><b>Повторение.</b> Пейзажная лирика Ф. И. Тютчева.</p> <p><b>Теория литературы.</b> Жанры лирики. Авторский афоризм.</p> <p><b>Демонстрация.</b> Романсы на стихи Ф. И. Тютчева.</p> <p><b>Наизусть.</b> Одно стихотворение Ф. И. Тютчева (по выбору студентов).</p>		2



	<p>Афанасий Афанасьевич Фет (1820—1892)</p> <p>Жизненный и творческий путь А. А. Фета (с обобщением ранее изученного). Эстетические взгляды поэта и художественные особенности лирики А. А. Фета. Темы, мотивы и художественное своеобразие лирики А. А. Фета.</p> <p><b>Для чтения и изучения.</b> «Шепот, робкое дыханье...», «Это утро, радость эта...», «Вечер», «Я пришел к тебе с приветом...».</p> <p><b>Для чтения и обсуждения.</b> Стихотворения «Облаком волнистым.», «Какое счастье — ночь, и мы одни.», «Уж верба вся пушистая.», «Вечер», «Я тебе ничего не скажу...».</p> <p><b>Демонстрации.</b> Картины, фотографии с изображением природы средней полосы России. Иллюстрации В. М. Конашевича к стихотворениям А. А. Фета. Романсы на стихи Фета.</p> <p><b>Повторение.</b> Стихотворения русских поэтов о природе.</p> <p><b>Наизусть.</b> Одно стихотворение А. А. Фета (по выбору студентов).</p>		2
	<p>Алексей Константинович Толстой (1817—1875)</p> <p>Жизненный и творческий путь А. К. Толстого. Идеино-тематические и художественные особенности лирики А. К. Толстого. Многожанровость наследия А. К. Толстого. Сатирическое мастерство Толстого.</p> <p><b>Для чтения и изучения.</b> Стихотворения: «Тщетно, художник, ты мнишь, что творений своих ты создатель!..», «Меня во мраке и в пыли...», «Двух станов не боец, но только гость случайный.», «Против течения», «Средь шумного бала, случайно.», «Колокольчики мои, цветики степные.», «Когда природа вся трепещет и сияет.».</p> <p><b>Для чтения и обсуждения.</b> Стихотворения: «Слеза дрожит в твоём ревнивом взоре.», «Не верь мне, друг, когда в избытке горя.», «Минула страсть, и пыл её тревожный.», «Не ветер, вея с высоты.», «Вот уж снег последний в поле тает.», «Прозрачных облаков спокойное движенье.», «Земля цвела. В лугу, весной одетом.».</p> <p><b>Зарубежная литература.</b> Поэзия Г.Гейне.</p> <p><b>Повторение.</b> Тема любви в русской поэзии.</p> <p><b>Демонстрации.</b> Портреты и фотографии А. К. Толстого. Портреты Козьмы Пруткова работы А. М. Жемчужникова, Бейдельмана, Л. Ф. Лагорио. Романс П. И. Чайковского на стихи А. К. Толстого «Средь</p>		2

	<p>шумного бала.».</p> <p><b>Наизусть.</b> Одно стихотворение А. К. Толстого (по выбору студентов).</p> <p>Николай Алексеевич Некрасов (1821—1878)          Жизненный и творческий путь Н. А. Некрасова (с обобщением ранее изученного). Гражданская позиция поэта. Журнал «Современник». Своеобразие тем, мотивов и образов поэзии Н.А.Некрасова 1840—1850-х и 1860—1870-х годов. Жанровое своеобразие лирики Некрасова. Любовная лирика Н. А. Некрасова. Поэма «Кому на Руси жить хорошо». Замысел поэмы, жанр, композиция. Сюжет. Нравственная проблематика. Авторская позиция. Многообразие крестьянских типов. Проблема счастья. Сатирические портреты в поэме. Языковое и стилистическое своеобразие произведений Н. А. Некрасова.</p> <p><b>Для чтения и изучения.</b> Стихотворения: «Родина», «Элегия» («Пускай нам говорит изменчивая мода.»), «Вчерашний день, часу в шестом.», «Еду ли ночью по улице темной.», «В дороге», «О Муза, я у двери гроба.».Поэма «Кому на Руси жить хорошо» (обзор с чтением отрывков).</p> <p><b>Для чтения и обсуждения.</b> Стихотворения: «Замолкни, Муза мести и печали.», «Современная ода», «Зине», «14 июня 1854 года», «Тишина», «В деревне», «Несжатая полоса», «Забытая деревня».</p> <p>К. И. Чуковский «Тема денег в творчестве Некрасова».</p> <p><b>Повторение.</b> Поэма Н. А. Некрасова «Мороз, Красный нос». Стихотворения «Вот парадный подъезд...», «Железная дорога».</p> <p><b>Теория литературы.</b> Народность литературы. Стилизация.</p> <p><b>Демонстрации.</b> Портреты Н. А. Некрасова. Иллюстрации А. И. Лебедева к стихотворениям поэта. Песни и романсы на стихи Н. А. Некрасова.</p> <p><b>Наизусть.</b> Одно стихотворение (по выбору студентов).</p>		2
	<p><b>Практическая работа:</b></p> <ol style="list-style-type: none"> <li>1. Художественные особенности лирики Ф. И. Тютчева.</li> <li>2. Эстетические взгляды поэта и художественные особенности лирики А. А. Фета. Темы, мотивы и художественное своеобразие лирики А. А. Фета.</li> <li>3. Поэма «Кому на Руси жить хорошо». Замысел поэмы, жанр, композиция. Сюжет. Нравственная проблематика. Авторская</li> </ol>	4	

	позиция. Многообразие крестьянских типов. Проблема счастья. Сатирические портреты в поэме. Языковое и стилистическое своеобразие произведений Н. А. Некрасова.		
<b>Раздел 2.</b>	<b>Литература 20 века</b>	<b>66</b>	
	<b>Тема 2.1. Особенности развития литературы и других видов искусства в начале XX века</b>	<b>9</b>	
	<p>Серебряный век как культурно-историческая эпоха. Идеологический и эстетический плюрализм эпохи. Расцвет русской религиозно-философской мысли. Кризис гуманизма и религиозные искания в русской философии.</p> <p>Основные тенденции развития прозы. Реализм и модернизм в литературном процессе рубежа веков. Стилевая дифференциация реализма (Л. Н. Толстой, В. Г. Короленко, В. П. Чехов, И. С. Шмелев). Дискуссия о кризисе реализма.</p> <p>Обращение к малым эпическим формам. Модернизм как реакция на кризис реализма. Журналы сатирического направления («Сатирикон», «Новый Сатирикон»).</p> <p><b>Для чтения и обсуждения</b> (по выбору преподавателя). М. Горький «Человек»; Ф. Сологуб «Маленький человек»; Л. Н. Андреев драма «Жизнь Человека»; Д. С. Мережковский «О причинах упадка и о новых течениях в русской литературе»; В. Брюсов «Свобода слова».</p> <p><b>Повторение.</b> Золотой век русской литературы. Литературный процесс в России в XIX веке (основные вехи). Русский реалистический роман (творчество Л.Н.Толстого, Ф. М. Достоевского и др.).</p> <p><b>Демонстрации.</b> Картины В. А. Серова, М. А. Врубеля, Ф. А. Малявина, Б. М. Кустодиева, К. С. Малевича (по выбору учителя). «Мир искусства» (А. Н. Бенуа, Л. С. Бакст, С. П. Дягилев, К. А. Сомов и др.). Музыка А. К. Глазунова, А. Н. Скрябина, Д.В. Рахманинова, И. Ф. Стравинского, С. С. Прокофьева, Н. Я. Мясковского.«Русские сезоны» в Париже С. П. Дягилева. Расцвет оперного искусства. Ф. И. Шаляпин, Л. В. Собинов, А. В. Нежданова (материал по выбору учителя). Театр К. С. Станиславского и Вс. Э. Мейерхольда (обзор). Меценатство и его роль в развитии культуры.</p>		2
	<b>Русская литература на рубеже веков</b>		

	<p>Иван Алексеевич Бунин (1871-1953)  Сведения из биографии (с обобщением ранее изученного).  Лирика И. А. Бунина. Своеобразие поэтического мира И. А. Бунина. Философичность лирики Бунина. Поэтизация родной природы; мотивы деревенской и усадебной жизни. Тонкость передачи чувств и настроений лирического героя в поэзии И. А. Бунина. Особенности поэтики И. А. Бунина.</p> <p>Проза И. А. Бунина. «Живопись словом» — характерная особенность стиля И. А. Бунина. Судьбы мира и цивилизации в творчестве И. А. Бунина. Русский национальный характер в изображении Бунина. Общая характеристика цикла рассказов «Темные аллеи». Тема любви в творчестве И. А. Бунина, новизна ее в сравнении с классической традицией. Реалистическое и символическое в прозе и поэзии.</p> <p><b>Для чтения и изучения.</b> Рассказы «Чистый понедельник», «Темные аллеи». Стихотворения «Вечер», «Не устану воспевать вас, звезды!..», «И цветы, и шмели, и трава, и колосья.».</p> <p><b>Для чтения и обсуждения.</b> Рассказы (по выбору преподавателя) «Деревня», «Чаша жизни», «Легкое дыхание», «Грамматика любви», «Митина любовь», «Господин из Сан-Франциско», «Темные аллеи». Стихотворения: «Мы встретились случайно на углу», «Я к ней пришел в полночный час.», «Ковыль».</p> <p><b>Повторение.</b> Тема «дворянских гнезд» в русской литературе (И. С. Тургенев, А. П. Чехов).</p> <p><b>Демонстрации.</b> Портреты и фотографии И. А. Бунина разных лет. Иллюстрации к произведениям И. А. Бунина.</p>		2
	<p>Александр Иванович Куприн (1870—1938)  Сведения из биографии (с обобщением ранее изученного).  Повести «Гранатовый браслет», «Олеся». Воспевание здоровых человеческих чувств в произведениях А. И. Куприна. Традиции романтизма и их влияние на творчество А. И. Куприна. Трагизм любви в творчестве А. И. Куприна. Тема «естественного человека» в творчестве Куприна (повесть «Олеся»). Поэтическое изображение природы, богатство духовного мира героев. Нравственные и социальные проблемы в рассказах Куприна. Осуждение пороков современного общества.</p>		2

	<p>Повесть «Гранатовый браслет». Смысл названия повести, спор о сильной, бескорыстной любви, тема неравенства в повести. Трагический смысл произведения. Любовь как великая и вечная духовная ценность. Трагическая история любви «маленького человека». Столкновение высоты чувства и низости жизни как лейтмотив произведений А. И. Куприна о любви.</p> <p>Образ русского офицера в литературной традиции («Поединок»). Армия как модель русского общества рубежа XIX—XX веков. Изображение офицерской среды, строевой и казарменной жизни солдат, личных отношений между людьми. Освещение проблемы личности как «нравственного воскресения» героя. Ситуация дуэли: преломление традиции как отражение времени. Социальные и нравственные проблемы в повести. Традиции психологизма Л. Н. Толстого в творчестве Куприна.</p> <p><b>Для чтения и изучения.</b> Повесть «Гранатовый браслет».</p> <p><b>Повторение.</b> Романтические поэмы А. С. Пушкина «Цыганы», «Кавказский пленник».</p> <p><b>Теория литературы.</b> Повесть. Автобиографический роман.</p> <p><b>Демонстрация.</b> Бетховен. Соната № 2, op. 2. Largo Appassionato.</p>		
	Серебряный век русской поэзии		
	<p>Обзор русской поэзии и поэзии народов России конца XIX — начала XX века. Константин Бальмонт, Валерий Брюсов, Андрей Белый, Николай Гумилев, Осип Мандельштам, Марина Цветаева, Георгий Иванов, Владислав Ходасевич, Игорь Северянин, Михаил Кузмин, Габдулла Тукай и др. Общая характеристика творчества (стихотворения не менее трех авторов по выбору).</p> <p>Проблема традиций и новаторства в литературе начала XX века. Формы ее разрешения в творчестве реалистов, символистов, акмеистов, футуристов.</p> <p>Серебряный век как своеобразный «русский ренессанс». Литературные течения поэзии русского модернизма: символизм, акмеизм, футуризм (общая характеристика направлений).</p> <p>Поэты, творившие вне литературных течений: И. Ф. Анненский, М. И. Цветаева.</p> <p>Символизм</p>		2

Истоки русского символизма. Влияние западноевропейской философии и поэзии на творчество русских символистов. Философские основы и эстетические принципы символизма, его связь с романтизмом. Понимание символа символистами (задача предельного расширения значения слова, открытие тайн как цель нового искусства). Конструирование мира в процессе творчества, идея "творимой легенды". Музыкальность стиха. «Старшие символисты» (В. Я. Брюсов, К. Д. Бальмонт, Ф. К. Сологуб) и «младосимволисты» (А. Белый, А. А. Блок). Философские основы и эстетические принципы символизма, его связь с романтизмом.

**Для чтения и обсуждения.** По выбору преподавателя.

**Литература народов России.** Габдулла Тукай, стихотворения (по выбору преподавателя).

**Зарубежная литература.** Ш. Бодлер, П. Верлен, А. Рембо, М. Метерлинк.

**Повторение.** Романтическая лирика поэтов XIX века (А. С. Пушкин, М. Ю. Лермонтов, Ф. И. Тютчев и др.)

**Теория литературы.** Символизм. Акмеизм. Футуризм.

**Демонстрации.** К. Дебюсси. Симфоническая картина «Море» или прелюдия «Шаги на снегу». Импрессионизм в живописи. Европейский символизм. Творчество А. Рембо, С. Малларме, П. Верлена, Э. Верхарна, М. Метерлинка, позднего Г. Ибсена и К. Гамсуна (по выбору учителя).

Акмеизм

Истоки акмеизма. Программа акмеизма в статье Н. С. Гумилева «Наследие символизма и акмеизм». Утверждение акмеистами красоты земной жизни, возвращение к «прекрасной ясности», создание зримых образов конкретного мира. Идея поэта-ремесленника.

**Николай Степанович Гумилев**

Сведения из биографии. Героизация действительности в поэзии Гумилева, романтическая традиция в его лирике. Своеобразие лирических сюжетов. Экзотическое, фантастическое и прозаическое в поэзии Гумилева.

**Для чтения и изучения.** Стихотворение «Жираф».

Футуризм

Манифесты футуризма, их пафос и проблематика. Поэт как миссионер "нового искусства". Декларация о разрыве с традицией, абсолютизация

	<p>"самовитого" слова, приоритет формы над содержанием, вторжение грубой лексики в поэтический язык, неологизмы, эпатаж. Звуковые и графические эксперименты футуристов. Группы футуристов: эгофутуристы (И. Северянин), кубофутуристы (В. В. Маяковский, С.Хлебников), «Центрифуга» (Б. Л. Пастернак).</p> <p><b>Для чтения и обсуждения.</b> Декларация-манифест футуристов «Пощечина общественному вкусу».</p> <p><b>Игорь Северянин</b> Сведения из биографии. Эмоциональная взволнованность и ироничность поэзии Северянина, оригинальность его словотворчества.</p> <p><b>Для чтения и изучения.</b> Стихотворения: «Интродукция», «Эпилог» («Я, гений Игорь-Северянин.»), «Двусмысленная слава» (возможен выбор трех других стихотворений).</p> <p><b>Хлебников Велимир Владимирович</b> Сведения из биографии. Слово в художественном мире поэзии Хлебникова. Поэтические эксперименты. Хлебников как поэт-философ.</p> <p><b>Для чтения и изучения.</b> Стихотворения: «Заклятие смехом», «Бобэоби пелись губы.», «Еще раз, еще раз.» (возможен выбор трех других стихотворений).</p> <p>Новокрестьянская поэзия Особое место в литературе начала века крестьянской поэзии. Продолжение традиций русской реалистической крестьянской поэзии XIX века в творчестве Н. А. Клюева, Д.А. Есенина.</p> <p><b>Николай Алексеевич Клюев</b> Сведения из биографии. Крестьянская тематика, изображение труда и быта деревни, тема родины, неприятие городской цивилизации. Выражение национального русского самосознания. Религиозные мотивы.</p> <p><b>Для чтения и обсуждения.</b> Стихотворения: «Осинушка», «Я люблю цыганские кочевья.», «Из подвалов, из темных углов.» (возможен выбор трех других стихотворений).</p> <p><b>Наизусть.</b> Два-три стихотворения поэтов рубежа веков (по выбору студентов).</p>		
	Максим Горький (1868—1936)		2

	<p>Сведения из биографии (с обобщением ранее изученного).</p> <p>М. Горького как ранний образец социалистического реализма. Правда жизни в рассказах Горького. Типы персонажей в романтических рассказах писателя. Тематика и проблематика романтического творчества Горького. Поэтизация гордых и сильных людей. Авторская позиция и способ ее воплощения.</p> <p>Пьеса «На дне». Изображение правды жизни в пьесе и ее философский смысл. Герои пьесы. Спор о назначении человека. Авторская позиция и способы ее выражения. Новаторство Горького-драматурга. Горький и МХАТ. Горький-романист.</p> <p>Критики о Горьком. (А.Луначарский, В.Ходасевич, Ю.Анненский).</p> <p><b>Для чтения и изучения.</b> Пьеса «На дне» (обзор с чтением фрагментов). Рассказы «Челкаш», «Старуха Изергиль».</p> <p><b>Для чтения и обсуждения.</b> Рассказ «Макар Чудра».</p> <p><b>Повторение.</b> Особенности русского романтизма (поэмы А.С.Пушкина «Цыганы», «Кавказский пленник», М. Ю. Лермонтова «Демон»).</p> <p><b>Теория литературы.</b> Развитие понятия о драме.</p> <p><b>Демонстрации.</b> Картина И. К. Айвазовского «Девятый вал». Портреты М. Горького работы И.Е.Репина, В.А.Серова, П.Д.Корина.</p>		
	<p>Александр Александрович Блок (1880—1921)</p> <p>Сведения из биографии (с обобщением ранее изученного).</p> <p>Природа социальных противоречий в изображении поэта. Тема исторического прошлого в лирике Блока. Тема родины, тревога за судьбу России в лирике Блока.</p> <p>Поэма «Двенадцать». Сложность восприятия Блоком социального характера революции. Сюжет поэмы и ее герои. Борьба миров. Изображение «мирового пожара», неоднозначность финала, образ Христа в поэме. Композиция, лексика, ритмика, интонационное разнообразие поэмы.</p> <p><b>Для чтения и изучения.</b> Стихотворения: «Вхожу я в темные храмы», «Незнакомка», «В ресторане», «Ночь, улица, фонарь, аптека.». Поэма «Двенадцать» (обзор с чтением фрагментов).</p> <p><b>Теория литературы.</b> Развитие понятия о художественной образности (образ-символ). Развитие понятия о поэме.</p>		2



	<p><b>Демонстрации.</b> Картины В. М. Васнецова, М. А. Врубеля, К. А. Сомова (по выбору учителя). Фортепианные концерты С. В. Рахманинова.</p> <p><b>Наизусть.</b> Два-три стихотворения А. А. Блока (по выбору студентов).</p>		
	<p><b>Практическая работа:</b></p> <ol style="list-style-type: none"> <li>1. Тема любви в творчестве И. А. Бунина, новизна ее в сравнении с классической традицией. Реалистическое и символическое в прозе и поэзии.</li> <li>2. Повесть «Гранатовый браслет». Смысл названия повести, спор о сильной, бескорыстной любви, тема неравенства в повести. Трагический смысл произведения. Любовь как великая и вечная духовная ценность. Трагическая история любви «маленького человека». Столкновение высоты чувства и низости жизни как лейтмотив произведений А. И. Куприна о любви.</li> <li>3. Проблема традиций и новаторства в литературе начала XX века. Формы ее разрешения в творчестве реалистов, символистов, акмеистов, футуристов.</li> <li>4. Пьеса «На дне». Изображение правды жизни в пьесе и ее философский смысл. Герои пьесы. Спор о назначении человека. Авторская позиция и способы ее выражения. Новаторство Горького-драматурга. Горький и МХАТ. Горький-романист.</li> <li>5. Поэма «Двенадцать». Сложность восприятия Блоком социального характера революции. Сюжет поэмы и ее герои. Борьба миров. Изображение «мирового пожара», неоднозначность финала, образ Христа в поэме. Композиция, лексика, ритмика, интонационное разнообразие поэмы.</li> </ol>	5	
	<p><b>Тема 2.2 Особенности развития литературы 1920-х годов</b></p> <p>Противоречивость развития культуры в 1920-е годы. Литературный процесс 1920-х годов. Литературные группировки и журналы (РАПП, «Перевал», конструктивизм; «На посту», «Красная новь», «Новый мир» и др.). Политика партии в области литературы в 1920-е годы.</p> <p>Тема России и революции в творчестве поэтов разных поколений и мировоззрений (А. Блок, А. Белый, М. Волошин, А. Ахматова, М. Цветаева, О. Мандельштам, В. Ходасевич, В. Луговской, Н. Тихонов, Э. Багрицкий, М. Светлов и др.).</p>	6	
			2

	<p>Эксперименты со словом в поисках поэтического языка новой эпохи (В. Хлебников, В. Крученых, поэты-обериуты).</p> <p>Единство и многообразие русской литературы («Серапионовы братья», «Кузница» и др.).</p> <p>Разнообразие идейно-художественных позиций советских писателей в освещении темы революции и Гражданской войны.</p>		
	<p>Владимир Владимирович Маяковский (1893—1930)</p> <p>Сведения из биографии (с обобщением ранее изученного). Поэтическая новизна ранней лирики: необычное содержание, гиперболичность и пластика образов, яркость метафор, контрасты и противоречия. Тема несоответствия мечты и действительности, несовершенства мира в лирике поэта. Проблемы духовной жизни. Характер и личность автора в стихах о любви. Сатира Маяковского. Обличение мещанства и «новообращенных». Поэма « Во весь голос». Тема поэта и поэзии. Новаторство поэзии Маяковского. Образ поэта-гражданина.</p> <p><b>Для чтения и изучения.</b> Стихотворения: «А вы могли бы?», «Нате!», «Послушайте!», «Скрипка и немножко нервно.», «Письмо товарищу Кострову из Парижа о сущности любви», «Прозаседавшиеся», «Флейта-позвоночник», «Лиличка!», «Люблю».</p> <p><b>Для чтения и обсуждения.</b> Стихотворения: «Юбилейное», «Про это», «Разговор с фининспектором о поэзии».</p> <p><b>Повторение.</b> Тема поэта и поэзии в русской литературе (А. С. Пушкин. «Разговор книгопродавца с поэтом», «Поэт», «Пророк»; М. Ю. Лермонтов. «Поэт», Н. А. Некрасов. «Поэт и гражданин»).</p> <p><b>Теория литературы.</b> Традиции и новаторство в литературе. Новая система стихосложения. Тоническое стихосложение.</p> <p><b>Демонстрации.</b> Абстрактный автопортрет В. Маяковского 1918 года, рисунки С. В. Маяковского, плакаты Д. Моора.</p> <p><b>Наизусть.</b> Два-три стихотворения (по выбору студентов).</p>	2	
	<p>Сергей Александрович Есенин (1895—1925)</p> <p>Сведения из биографии (с обобщением ранее изученного). Поэтизация русской природы, русской деревни. Развитие темы родины как выражение</p>	2	

	<p>любви к России. Художественное своеобразие творчества Есенина: глубокий лиризм, необычайная образность, зрительность впечатлений, цветопись, принцип пейзажной живописи, народно-песенная основа стихов.</p> <p><b>Для чтения и изучения.</b> Стихотворения: «Гой ты, Русь моя родная!», «Письмо матери», «Не бродить, не мять в кустах багряных.», «Спит ковыль. Равнина дорогая.», «Письмо к женщине», «Собаке Качалова», «Я покинул родимый дом.», «Неуютная, жидкая лунность.», «Не жалею, не зову, не плачу.», «Шаганэ, ты моя, Шаганэ.».</p> <p><b>Для чтения и обсуждения.</b> Стихотворения: «Русь», «Сорокоуст».</p> <p><b>Повторение.</b> Традиции пейзажной лирики в творчестве Ф. И. Тютчева и А. А. Фета.</p> <p><b>Теория литературы.</b> Развитие понятия о поэтических средствах художественной выразительности.</p> <p><b>Демонстрации.</b> Фотографии С.Есенина. Заочная экскурсия по есенинским местам: Константиново — Москва. Песни, романсы на стихи С.Есенина.</p> <p><b>Наизусть.</b> Два-три стихотворения (по выбору студентов).</p>		
	<p>Александр Александрович Фадеев (1901—1956)</p> <p>Сведения из биографии (с обобщением ранее изученного).</p> <p>Роман «Разгром». Гуманистическая направленность романа. Долг и преданность идее. Проблема человека и революции. Новаторский характер романа. Психологическая глубина изображения характеров. Революционная романтика. Полемика вокруг романа.</p> <p><b>Для чтения и обсуждения.</b> Роман «Разгром».</p> <p><b>Теория литературы.</b> Проблема положительного героя в литературе. А. А. Фадеева».</p>	2	
	<p><b>Практическая работа:</b></p> <ol style="list-style-type: none"> <li>1. Сатира Маяковского. Обличение мещанства и «новообращенных».</li> <li>2. Развитие темы родины как выражение любви к России. Художественное своеобразие творчества Есенина: глубокий лиризм, необычайная образность, зрительность впечатлений, цветопись, принцип пейзажной живописи, народно-песенная основа стихов.</li> </ol>	3	

	<b>Тема 2.3 Особенности развития литературы 1930- начала 1940-х годов</b>	<b>18</b>	
	<p>Становление новой культуры в 1930-е годы. Поворот к патриотизму в середине 1930-х годов (в культуре, искусстве и литературе). Первый съезд советских писателей и его значение. Социалистический реализм как новый художественный метод. Противоречия в его развитии и воплощении.</p> <p>Отражение индустриализации и коллективизации; поэтизация социалистического идеала в творчестве Н.Островского, Л.Леонова, В.Катаева, М.Шолохова, Ф.Гладкова, М.Шагинян, Вс.Вишневского, Н.Погодина, Э.Багрицкого, М.Светлова, С. Луговского, Н. Тихонова, П. Васильева и др.</p> <p>Историческая тема в творчестве А. Толстого, Ю. Тынянова, А. Чапыгина. Сатирическое обличение нового быта (М. Зощенко, И. Ильф и Е. Петров, М. Булгаков).</p> <p>Развитие драматургии в 1930-е годы.</p>		2
	<p>Марина Ивановна Цветаева (1892—1941)</p> <p>Сведения из биографии. Идеино-тематические особенности поэзии М. И. Цветаевой, конфликт быта и бытия, времени и вечности. Художественные особенности поэзии М. И. Цветаевой. Фольклорные и литературные образы и мотивы в лирике Цветаевой. Своеобразие поэтического стиля.</p> <p><b>Для чтения и изучения.</b> Стихотворения: «Моим стихам, написанным так рано.», «Генералам 12 года», «Кто создан из камня, кто создан из глины.», «Имя твое — птица в руке.», «Госка по родине! Давно.».</p> <p><b>Для чтения и обсуждения.</b> Стихотворения: «Стихи растут как звезды и как розы.», «Я счастлива жить образцово и просто.», «Плач матери по новобранцу».</p> <p><b>Повторение.</b> Тема поэта и поэзии в русской литературе XIX — XX веков. Образ Москвы в творчестве русских поэтов (А. С. Пушкин, М. Ю. Лермонтов, С. А. Есенин и др.).</p> <p><b>Теория литературы.</b> Развитие понятия о средствах поэтической выразительности.</p> <p><b>Наизусть.</b> Одно-два стихотворения (по выбору студентов).</p>		2

	<p>Осип Эмильевич Мандельштам (1891—1938)</p> <p>Сведения из биографии О. Э. Мандельштама. Идеино-тематические и художественные особенности поэзии О. Э. Мандельштама. Противостояние поэта «веку-волкодаву». Поиски духовных опор в искусстве и природе. Теория поэтического слова О. Мандельштама.</p> <p><b>Для чтения и изучения.</b> Стихотворения: «Selentium», «Notre Dame», «Бессонница. Гомер. Тугие паруса.», «Ленинград» («Я вернулся в мой город, знакомый до слез.»), «За гремучую доблесть грядущих веков.»</p> <p><b>Для чтения и обсуждения.</b> Стихотворения: «Мы живем под собою не чуя страны...», «Рим».</p> <p><b>Повторение.</b> Образ Петербурга в русской литературе XIX века (А.С.Пушкин, Н.В. Гоголь, Ф.М.Достоевский). Природа в поэзии XIX века.</p> <p><b>Теория литературы.</b> Развитие понятия о средствах поэтической выразительности.</p> <p><b>Наизусть.</b> Одно-два стихотворения (по выбору студентов).</p>		2
	<p>Андрей Платонов (Андрей Платонович Климентов) (1899—1951)</p> <p>По выбору преподавателя — творчество А. Н. Толстого или А. П. Платонова. Сведения из биографии.</p> <p>Поиски положительного героя писателем. Единство нравственного и эстетического. Труд как основа нравственности человека. Принципы создания характеров. Социально-философское содержание творчества А. Платонова, своеобразие художественных средств (переплетение реального и фантастического в характерах героев-правдоискателей, метафоричность образов, язык произведений Платонова). Традиции русской сатиры в творчестве писателя.</p> <p><b>Для чтения и изучения.</b> Рассказ «В прекрасном и яростном мире».</p> <p><b>Теория литературы.</b> Развитие понятия о стиле писателя.</p> <p><b>Повторение.</b> Творчество М. Е. Салтыкова-Щедрина.</p> <p><b>Демонстрации.</b> Музыка Д. Д. Шостаковича, И. О. Дунаевского. Картины П. Н. Филонова.</p>		2
	<p>Исаак Эммануилович Бабель (1894—1940)</p> <p>Сведения из биографии писателя. Проблематика и особенности поэтики прозы Бабеля. Сочетание трагического и комического, прекрасного и</p>		2

	<p>безобразного в рассказах Бабеля.</p> <p><b>Для чтения и обсуждения.</b> «Конармия» (обзор с чтением фрагментов рассказов).</p> <p><b>Повторение.</b> Тема революции и Гражданской войны в русской литературе.</p> <p><b>Теория литературы.</b> Развитие понятия о рассказе.</p>		
	<p>Михаил Афанасьевич Булгаков (1891—1940)</p> <p>Краткий обзор жизни и творчества (с обобщением ранее изученного материала). Роман «Белая гвардия». Судьба людей в годы Гражданской войны. Изображение войны и офицеров белой гвардии как обычных людей. Отношение автора к героям романа. Честь — лейтмотив произведения. Тема Дома как основы миропорядка. Женские образы на страницах романа.</p> <p>Сценическая жизнь пьесы «Дни Турбиных».</p> <p>Роман «Мастер и Маргарита». Своеобразие жанра. Многоплановость романа. Система образов. Ершалаимские главы. Москва 1930-х годов. Тайны психологии человека: страх сильных мира перед правдой жизни. Воланд и его окружение. Фантастическое и реалистическое в романе. Любовь и судьба Мастера. Традиции русской литературы (творчество Н. В. Гоголя) в творчестве М. Булгакова. Своеобразие писательской манеры.</p> <p><b>Для чтения и изучения.</b> Роман «Белая гвардия» или «Мастер и Маргарита».</p> <p><b>Повторение.</b> Фантастика и реальность в произведениях Н. В. Гоголя и М. Е. Салтыкова-Щедрина. Сатирическое изображение действительности в творчестве М. Е. Салтыкова-Щедрина.</p> <p><b>Теория литературы.</b> Разнообразие типов романа в советской литературе.</p> <p><b>Демонстрации.</b> Фотографии писателя. Иллюстрации русских художников к произведениям М. А. Булгакова. Фрагменты кинофильмов «Дни Турбиных» (реж. В. Басов), «Мастер и Маргарита» (реж. В. Бортко).</p>	2	
	<p><b>Самостоятельная работа:</b></p> <p><b>Творческое задание.</b> Подготовка заочной экскурсии по одному из музеев М. А. Булгакова.</p> <p>Чтение романа «Мастер и Маргарита»</p>	2	

	<p>Алексей Николаевич Толстой (1883—1945)  Сведения из биографии (с обобщением ранее изученного).  Тема русской истории в творчестве писателя. Роман «Петр Первый» — художественная история России XVIII века. Единство исторического материала и художественного вымысла в романе. Образ Петра. Проблема личности и ее роль в судьбе страны. Народ в романе. Пафос борьбы за могущество и величие России. Художественное своеобразие романа. Экранизация произведения.  <b>Для чтения и обсуждения.</b> Роман «Петр Первый» (обзор с чтением и анализом фрагментов).  <b>Повторение.</b> Развитие жанра исторического романа (А. С. Пушкин. «Капитанская дочка», Л. Н. Толстой. «Война и мир»)).  <b>Теория литературы.</b> Исторический роман.  <b>Демонстрации.</b> Фрагменты из кинофильмов «Юность Петра», «В начале славных дел» . В. Скотт. «Айвенго».</p>		2
	<p>Михаил Александрович Шолохов (1905—1984)  Жизненный и творческий путь писателя (с обобщением ранее изученного).  Мир и человек в рассказах М. Шолохова. Глубина реалистических обобщений. Трагический пафос «Донских рассказов». Поэтика раннего творчества М. Шолохова.  Роман-эпопея «Тихий Дон». Роман-эпопея о судьбах русского народа и казачества в годы Гражданской войны. Своеобразие жанра. Особенности композиции. Столкновение старого и нового мира в романе. Мастерство психологического анализа. Патриотизм и гуманизм романа. Образ Григория Мелехова. Трагедия человека из народа в поворотный момент истории, ее смысл и значение. Женские судьбы. Любовь на страницах романа. Многоплановость повествования. Традиции Л. Н. Толстого в романе М. Шолохова. Своеобразие художественной манеры писателя.  <b>Для чтения и изучения.</b> Роман-эпопея «Тихий Дон» (обзор с чтением фрагментов).  <b>Для чтения и обсуждения</b> (по выбору преподавателя). «Донские рассказы», «Поднятая целина».  <b>Повторение.</b> Традиции в изображении войны (Л. Н. Толстой «Война и</p>		2

	<p>мир»). Тема революции и Гражданской войны в творчестве русских писателей.</p> <p><b>Теория литературы.</b> Развитие понятия о стиле писателя.</p> <p><b>Демонстрации.</b> Иллюстрации О. Г. Верейского к роману «Тихий Дон». Фрагменты из кинофильма режиссера С.А.Герасимова «Тихий Дон» («Мосфильм», 1957— 1958 годы).</p>		
	<p><b>Практическая работа:</b></p> <ol style="list-style-type: none"> <li>1. Художественные особенности поэзии М. И. Цветаевой. Фольклорные и литературные образы и мотивы в лирике Цветаевой. Своеобразие поэтического стиля.</li> <li>2. Социально-философское содержание творчества А. Платонова, своеобразие художественных средств (переплетение реального и фантастического в характерах героев-правдоискателей, метафоричность образов, язык произведений Платонова). Традиции русской сатиры в творчестве писателя.</li> <li>3. Система образов. Ершалаимские главы. Москва 1930-х годов. Тайны психологии человека: страх сильных мира перед правдой жизни. Воланд и его окружение. Фантастическое и реалистическое в романе. Любовь и судьба Мастера. Традиции русской литературы (творчество Н. В. Гоголя) в творчестве М. Булгакова. Своеобразие писательской манеры.</li> <li>4. Патриотизм и гуманизм романа. Образ Григория Мелехова. Трагедия человека из народа в поворотный момент истории, ее смысл и значение. Женские судьбы. Любовь на страницах романа. Многоплановость повествования. Традиции Л. Н. Толстого в романе М. Шолохова. Своеобразие художественной манеры писателя.</li> </ol>	10	
	<p><b>Самостоятельная работа:</b></p> <p><b>Творческое задание.</b> подготовка доклада «Казачьи песни в романе-эпопее "Тихий Дон" и их роль в раскрытии идейно-нравственного и эстетического содержания произведения».</p> <p>Чтение романа «Тихий Дон»</p>	2	
	<p><b>Тема 2.4. Особенности развития литературы периода Великой Отечественной войны и первых послевоенных лет</b></p>	7	



	<p>Деятели литературы и искусства на защите Отечества. Живопись А. Дейнеки и А. Пластова. Музыка Д. Шостаковича и песни военных лет (С. Соловьев-Седой, В. Лебедев-Кумач, И. Дунаевский и др.). Кинематограф героической эпохи.</p> <p>Лирический герой в стихах поэтов-фронтовиков (О. Берггольц, К. Симонов, А. Твардовский, А. Сурков, М. Исаковский, М. Алигер, Ю. Друнина, М. Джалиль и др.).</p> <p>Публицистика военных лет (М. Шолохов, И. Эренбург, А. Толстой).</p> <p>Реалистическое и романтическое изображение войны в прозе: рассказы Л. Соболева, В. Кожевникова, К. Паустовского, М. Шолохова и др.</p> <p>Повести и романы Б. Горбатова, А. Бека, А. Фадеева. Пьесы: «Русские люди» К. Симонова, «Фронт» А. Корнейчука и др.</p> <p>Произведения первых послевоенных лет. Проблемы человеческого бытия, добра и зла, эгоизма и жизненного подвига, противоборства созидających и разрушающих сил в произведениях Э. Казакевича, В. Некрасова, А. Бека, В. Ажаева и др.</p>		2
	<p>Анна Андреевна Ахматова (1889—1966)</p> <p>Жизненный и творческий путь (с обобщением ранее изученного).</p> <p>Ранняя лирика Ахматовой: глубина, яркость переживаний поэта. Тематика и тональность лирики периода Первой мировой войны: судьба страны и народа.</p> <p>Личная и общественная темы в стихах революционных и первых послереволюционных лет. Темы любви к родной земле, Родине, России. Пушкинские темы в творчестве Ахматовой. Тема любви к Родине и гражданского мужества в лирике военных лет. Тема поэтического мастерства в творчестве поэтессы.</p> <p>Поэма «Реквием». Исторический масштаб и трагизм поэмы. Трагизм жизни и судьбы лирической героини и поэтессы. Своеобразие лирики Ахматовой.</p> <p><b>Для чтения и изучения.</b> Стихотворения: «Смятение», «Молось оконному лучу.», «Пахнут липы сладко.», «Сероглазый король», «Песня последней встречи», «Мне ни к чему одические рати», «Сжала руки под темной вуалью.», «Не с теми я, кто бросил земли.», «Родная земля», «Мне</p>		2

	<p>голос был», «Победителям», «Муза». Поэма «Реквием».</p> <p><b>Для чтения и обсуждения.</b> Два-три стихотворения (по выбору преподавателя). «Смуглый отрок бродил по аллеям.», «Ты письмо мое, милый, не комкай.», «Все расхищено, предано, продано.», «Зачем вы отравили воду.», «Клятва», «Мужество». «Поэма без героя».</p> <p><b>Повторение.</b> Образ Петербурга в русской литературе XIX века (А. С. Пушкин, Н. В. Гоголь, Ф. М. Достоевский). Любовная лирика русских поэтов.</p> <p><b>Теория литературы.</b> Проблема традиций и новаторства в поэзии. Поэтическое мастерство.</p> <p><b>Демонстрации.</b> Портреты А. А. Ахматовой кисти К. С. Петрова-Водкина, Ю. П. Анненкова, А. Модильяни. И. В. Моцарт «Реквием». Иллюстрации М. В. Добужинского к книге «Подорожник».</p> <p><b>Наизусть.</b> Два-три стихотворения (по выбору студентов).</p>		
	<p><b>Самостоятельная работа:</b></p> <p><b>Творческие задания.</b> Подготовка виртуальной экскурсии по одному из музеев А. Ахматовой.</p>	2	
	<p>Борис Леонидович Пастернак (1890—1960)</p> <p>Сведения из биографии. Основные мотивы лирики Б. Л. Пастернака. Связь человека и природы в лирике поэта. Эволюция поэтического стиля. Формально-содержательные доминанты поэтического стиля Б. Л. Пастернака. Любовь и поэзия, жизнь и смерть в философской концепции поэта.</p> <p><b>Для чтения и изучения.</b> Стихотворения (два-три — по выбору преподавателя): «Февраль. Достать чернил и плакать.», «Про эти стихи», «Определение поэзии», «Гамлет», «Быть знаменитым некрасиво», «Во всем мне хочется дойти до самой сути.», «Зимняя ночь».</p> <p><b>Теория литературы.</b> Стиль. Лирика. Лирический цикл. Роман.</p> <p><b>Демонстрации.</b> Видеофильм «Борис Пастернак». А. Скрябин. 1-я и 2-я сонаты; Ф. Шопен. Этюды; И. Стравинский. Музыка к балету «Петрушка». Б. Л. Пастернак. «Прелюдия». М. Врубель. «Демон». Живописно-графические работы Л. О. Пастернака. Диктант по тексту, подготовленному учащимися, на уроке русского языка.</p> <p><b>Наизусть.</b> Два-три стихотворения (по выбору учащихся)</p>		

	<p><b>Практическая работа:</b></p> <ol style="list-style-type: none"> <li>1. Публицистика военных лет (М. Шолохов, И. Эренбург, А. Толстой). Реалистическое и романтическое изображение войны в прозе: рассказы Л. Соболева, В. Кожевникова, К. Паустовского, М. Шолохова и др.</li> <li>2. Поэма «Реквием». Исторический масштаб и трагизм поэмы. Трагизм жизни и судьбы лирической героини и поэтессы. Своеобразие лирики Ахматовой.</li> <li>3. Основные мотивы лирики Б. Л. Пастернака. Связь человека и природы в лирике поэта. Эволюция поэтического стиля. Формально-содержательные доминанты поэтического стиля Б. Л. Пастернака. Любовь и поэзия, жизнь и смерть в философской концепции поэта.</li> </ol>	3	
	<p><b>Тема 2.5 Особенности развития литературы 1950—1980-х годов</b></p>	16	
	<p>Общественно-культурная обстановка в стране во второй половине XX века. Развитие литературы 1950—1980-х годов. в контексте культуры. Кризис нормативной эстетики соцреализма. Литература периода «оттепели». Журналы «Иностранная литература», «Новый мир», «Наш современник». Реалистическая литература. Возрождение модернистской и авангардной тенденций в литературе. Многонациональность советской литературы.</p> <p><b>Для чтения и обсуждения</b> (по выбору преподавателя)</p> <p>С. Смирнов. Очерки. В. Овечкин. Очерки. И. Эренбург. «Оттепель». Э. Хемингуэй. «Старик и море». П. Нилин. «Жестокость». В. Гроссман. «Жизнь и судьба». В. Дудинцев. «Не хлебом единым». Ю. Домбровский. «Факультет ненужных вещей».</p> <p><b>Литература народов России.</b> М. Карим. «Помилование». Г. Айги. Произведения по выбору преподавателя.</p> <p><b>Зарубежная литература.</b></p>		

	<p>Э. Хемингуэй. Старик и море».</p> <p><b>Повторение.</b> Реализм в русской литературе XIX века. Литературные направления, течения и школы в русской литературе первой половины XX века.</p> <p><b>Теория литературы.</b> Художественное направление. Художественный метод.</p> <p><b>Демонстрации.</b> Достижения в академической музыке (балет «Спартак» А. Хачатуряна (1954), «Поэма памяти Сергея Есенина» (1956) и «Патетическая оратория» (1959) Г. Свиридова, 10-я и 11-я («1905 год») симфонии (1953, 1957), 3—6-й струнный квартеты (1946—1956) Д.Шостаковича. Освоение опыта русского и европейского авангарда: творчество Э. Денисова, А. Шнитке, С. Губайдулиной и др. Обращение к сюжетам классической литературы в балетном искусстве: Т. Хренников («Любовью за любовь», 1976; «Гусарская баллада», 1979), А. Петров («Сотворение мира», 1971; вокально-хореографические симфонии «Пушкин», 1979), В. Гаврилин («Анюта», 1980), А. Шнитке («Лабиринты», 1971; «Эскизы», 1985). Развитие бардовской песни, рок-музыки. Формирование новых направлений в изобразительном искусстве. Архитектура 1950—1980-х годов. Развитие отечественной кинематографии.</p>		
	<p>Творчество писателей-прозаиков в 1950—1980-е годы</p> <p>Основные направления и течения художественной прозы 1950—1980-х годов. Тематика и проблематика, традиции и новаторство в произведениях прозаиков. Художественное своеобразие прозы В. Шаламова, В. Шукшина, В. Быкова, В. Распутина.</p> <p>Новое осмысление проблемы человека на войне. Исследование природы подвига и предательства, философский анализ поведения человека в экстремальной ситуации. Роль произведений о Великой Отечественной войне в воспитании патриотических чувств молодого поколения.</p> <p>Изображение жизни советской деревни. Глубина, цельность духовного мира человека, связанного своей жизнью с землей. Динамика нравственных ценностей во времени, предвидение опасности утраты исторической памяти. Попытка оценить современную жизнь с позиций</p>		2

	<p>предшествующих поколений.</p> <p>Историческая тема в советской литературе. Разрешение вопроса о роли личности в истории, взаимоотношениях человека и власти. Автобиографическая литература.</p> <p>Публицистическая направленность художественных произведений 1980-х годов. Обращение к трагическим страницам истории, размышления об общечеловеческих ценностях. Журналы этого времени, их позиция («Новый мир», «Октябрь», «Знамя» и др.).</p> <p>Развитие жанра фантастики. Многонациональность советской литературы.</p> <p><b>Для чтения и изучения</b> (по выбору преподавателя и студентов)  В. Шаламов. «Сентенция», «Надгробное слово», «Крест».  В. В. Быков. «Сотников».  В. Распутин. «Прощание с Матерой».</p> <p><b>Для чтения и обсуждения</b> (по выбору преподавателя и студентов) К. Г. Паустовский. «Корабельная роща». В. Солоухин. «Владимирские проселки». О. Берггольц. «Дневные звезды».  С.Гладилин. «Хроника времен Виктора Подгурского».  Д.Аксенов. «Коллеги», «Звездный билет».  В.Кузнецов «У себя дома». Ю.Казаков. «Манька», «Поморка».  Д. Дудинцев. «Не хлебом единым», «Белые одежды». Д. Гранин. «Иду на грозу». «Картина».  Ф. А. Абрамов. «Пелагея», «Алька», «Деревянные кони».  С.Белов. «Плотницкие рассказы».  Ю. Домбровский. «Хранитель древностей», «Факультет ненужных вещей».  Е. Гинзбург. «Крутой маршрут».  Г. Владимов. «Верный Руслан».  Ю. Бондарев. «Горячий снег».  В. Богомолов. «Момент истины».  В. Кондратьев. «Сашка».  К. Воробьев. «Крик», «Убиты под Москвой».  А. и Б. Стругацкие. «Повесть о дружбе и недружбе».  В. Шукшин. «Я пришел дать вам волю».</p>		
--	---	--	--

	<p>Ю. Трифонов. «Обмен», «Другая жизнь». С. Битов. «Пушкинский дом». Д. Ерофеев. «Москва—Петушки». Ч. Айтматов. «Буранный полустанок». А. Ким. «Белка».</p> <p><b>Литература народов России</b> Ю. Рытхэу. «Сон в начале тумана».</p> <p><b>Зарубежная литература:</b> творчество Р. Шекли, Р. Брэдбери, С. Лема.</p> <p><b>Повторение.</b> Творчество прозаиков XIX — первой половины XX века.</p> <p><b>Теория литературы.</b> Литературная традиция. Новаторство. Роман. Повесть. Рассказ. Новелла. Тематика и проблематика литературного произведения.</p> <p><b>Демонстрации.</b> Творчество художников-пейзажистов XX века. Экранизация произведений прозаиков 1950—1980-х годов.</p>		
	<p><b>Самостоятельная работа:</b> Подготовка сообщения по одной из тем: «Жанровое своеобразие произведений В. Шукшина «Чудик», «Выбираю деревню на жительство», «Срезал»: рассказ или новелла?», «Художественное своеобразие прозы В. Шукшина (по рассказам «Чудик», «Выбираю деревню на жительство», «Срезал», «Философский смысл повести В. Распутина «Прощание с Матерой» в контексте традиций русской литературы».</p> <p>Творчество поэтов в 1950—1980-е годы</p>	2	
	<p>Развитие традиций русской классики и поиски нового поэтического языка, формы, жанра в поэзии 1950—1980-х годов. Лирика поэтов-фронтовиков. Творчество авторов, развивавших жанр авторской песни. Литературные объединения и направления в поэзии 1950—1980-х годов.</p> <p>Поэзия Н. Рубцова: художественные средства, своеобразие лирического героя. Тема родины в лирике поэта. Гармония человека и природы. Есенинские традиции в лирике Н. Рубцова.</p> <p>Поэзия Р. Гамзатова: функции приема параллелизма, своеобразие лирического героя. Тема родины в поэзии Р. Гамзатова. Соотношение национального и общечеловеческого в поэзии Р. Гамзатова.</p> <p>Поэзия Б. Окуджавы: художественные средства создания образа, своеобразие лирического героя. Тема войны, образы Москвы и Арбата в поэзии Б. Окуджавы.</p>		2

Поэзия А. Вознесенского: художественные средства создания образа, своеобразии лирического героя. Тематика стихотворений А. Вознесенского.

**Для чтения и изучения** (по выбору преподавателя)

**Н.Рубцов.** Стихотворения: «Березы», «Поэзия», «Оттепель», «Не пришла», «О чем писать?...», «Сергей Есенин», «В гостях», «Грани».

**Б.Окуджава.** Стихотворения: «Арбатский дворик», «Арбатский романс», «Ангелы», «Песня кавалергарда», «Мы за ценой не постоим.»

**А. Вознесенский.** Стихотворения: «Гойя», «Дорогие литсобратья», «Автопортрет», «Гитара», «Смерть Шукшина», «Памятник».

**Литература народов России**

**Р.Гамзатов.** Стихотворения: «Журавли», «Есть глаза у цветов», «И люблю малиновый рассвет я . », «Не торопись».

**Г.Айги.** Произведения по выбору преподавателя.

**Для чтения и обсуждения** (по выбору преподавателя)

М. Светлов. Произведения по выбору.

Н. Заболоцкий. Произведения по выбору.

Ю. Друнина. Произведения по выбору.

Р. Рождественский. Произведения по выбору.

Е. Евтушенко. Произведения по выбору.

Ю. Кузнецов. Произведения по выбору.

Б. Ахмадулина. Произведения по выбору.

В. Некрасов. Произведения по выбору.

В. Высоцкий. Произведения по выбору.

Г. Айги. Произведения по выбору.

Д. Пригов. Произведения по выбору. А. Еременко. Произведения по выбору. И. Бродский. Произведения по выбору.

**Зарубежная литература.** Творчество зарубежных поэтов 2-й половины XX века. (по выбору преподавателя).

**Повторение.** Творчество поэтов XIX — первой половины XX века.

**Теория литературы.** Лирика. Авторская песня.

**Демонстрации.** Эстрадная песня, авторская песня, рок-поэзия. Тема родины в живописи 1950—1980-х годов.

	<b>Наизусть.</b> Два-три стихотворения (по выбору учащихся).		
	<p>Драматургия 1950—1980-х годов</p> <p>Особенности драматургии 1950—1960-х годов. Жанры и жанровые разновидности драматургии 1950—1960-х годов. Интерес к молодому современнику, актуальным проблемам настоящего. Социально-психологические пьесы В. Розова. Внимание драматургов к повседневным проблемам обычных людей. Тема войны в драматургии. Проблемы долга и совести, героизма и предательства, чести и бесчестия. Пьеса А. Салынского «Барабанщица» (1958). Тема любви в драмах А. Володина, Э. Радзинского. Взаимодействие театрального искусства периода «оттепели» с поэзией. Влияние Б. Брехта на режиссуру Ю. Любимова. Тематика и проблематика драматургии 1970—1980-х годов. Драматургия В. Розова, А. Арбузова, А. Володина в 1970—1980-х годах. Тип «средненравственного» героя в драматургии А. Вампилова. «Поствампиловская драма».</p> <p><b>Для чтения и обсуждения</b> (по выбору преподавателя)  В. Розов. «В добрый час!», «Гнездо глухаря».  А. Володин. «Пять вечеров».  А. Салынский. «Барабанщица».  А. Арбузов. «Иркутская история», «Жестокие игры». А. Галин, Л. Петрушевская. Драмы по выбору.</p> <p><b>Литература народов России.</b> Мустай Карим. «Не бросай огонь, Прометей!»</p> <p><b>Зарубежная литература.</b> Б. Брехт.</p> <p><b>Повторение.</b> Творчество драматургов XIX — первой половины XX века.</p> <p><b>Теория литературы.</b> Драма. Жанр. Жанровая разновидность.</p> <p><b>Демонстрации.</b> Экранизация пьес драматургов 1950—1980-х годов.</p>		2
	<p>Александр Трифонович Твардовский (1910—1971)</p> <p>Сведения из биографии А. Т. Твардовского (с обобщением ранее изученного). Обзор творчества А. Т. Твардовского. Особенности поэтического мира. Автобиографизм поэзии Твардовского. Образ лирического героя, конкретно-исторический и общечеловеческий аспекты тематики. «Поэзия как служение и дар». Поэма « По праву памяти».</p>		2



<p>Произведение лиро-эпического жанра. Драматизм и исповедальность поэмы. Образ отца как композиционный центр поэмы. Поэма «По праву памяти» как «завещание» поэта. Темы раскаяния и личной вины, памяти и забвения, исторического возмездия и «сыновней ответственности». А. Т. Твардовский — главный редактор журнала «Новый мир».</p> <p><b>Для чтения и изучения.</b> Стихотворения: «Слово о словах», «Моим критикам», «Вся суть в одном-единственном завете...», «Памяти матери», «Я знаю, никакой моей вины...», «Я убит подо Ржевом».</p> <p><b>Для чтения и обсуждения</b> (по выбору преподавателя). Поэмы: «За далью — даль», «Теркин на том свете». Стихотворения (по выбору преподавателя).</p> <p><b>Повторение.</b> Тема поэта и поэзии в поэзии XIX—XX веков. Образы дома и дороги в русской поэзии. Тема войны в поэзии XX века.</p> <p><b>Теория литературы.</b> Стиль. Лирика. Лиро-эпика. Лирический цикл. Поэма.</p> <p><b>Демонстрация.</b> Иллюстрации к произведениям А. Твардовского.</p> <p><b>Наизусть</b> Два-три стихотворения (по выбору студентов).</p>		
<p>Александр Исаевич Солженицын (1918—2008)</p> <p>Обзор жизни и творчества А. И. Солженицына (с обобщением ранее изученного). Сюжетно-композиционные особенности повести «Один день Ивана Денисовича» и рассказа «Матренин двор». Отражение конфликтов истории в судьбах героев. Характеры героев как способ выражения авторской позиции. Новый подход к изображению прошлого. Проблема ответственности поколений. Мастерство А. Солженицына-психолога: глубина характеров, историко-философское обобщение в творчестве писателя. Литературные традиции в изображении человека из народа в образах Ивана Денисовича и Матрены. «Лагерная проза» А. Солженицына: «Архипелаг ГУЛАГ», романы «В круге первом», «Раковый корпус». Публицистика А. И. Солженицына.</p> <p><b>Для чтения и изучения.</b> Повесть «Один день Ивана Денисовича». Рассказ «Ма-тренин двор».</p> <p><b>Для чтения и обсуждения</b> (по выбору преподавателя). Романы: «В круге первом», «Раковый корпус», «Архипелаг ГУЛАГ» (обзор с чтением фрагментов).</p>		2

	<p><b>Повторение.</b> Проза В. Шаламова.</p> <p><b>Теория литературы.</b> Эпос. Роман. Повесть. Рассказ. Литературный герой. Публицистика.</p> <p><b>Демонстрация.</b> Кадры из экранизаций произведений А. И. Солженицына.</p>		
	<p>Александр Валентинович Вампилов (1937—1972)</p> <p>Обзор жизни и творчества А. Вампилова. Проза А. Вампилова. Нравственная проблематика пьес А. Вампилова «Прошлым летом в Чулимске», «Старший сын». Своеобразие драмы «Утиная охота». Композиция драмы. Характер главного героя. Система персонажей, особенности художественного конфликта. Пьеса «Провинциальные анекдоты». Гоголевские традиции в пьесе А. Вампилова «Провинциальные анекдоты». Утверждение добра, любви и милосердия — главный пафос драматургии А. Вампилова.</p> <p><b>Для чтения и изучения.</b> Драма «Утиная охота».</p> <p><b>Повторение.</b> Н.В.Гоголь: «Нос», «Ревизор». Драматургия 1950—1980-х годов.</p> <p><b>Теория литературы.</b> Анекдот. Драма. Герой. Система персонажей. Конфликт.</p> <p><b>Демонстрация.</b> Кадры из экранизаций пьес А. Вампилова.</p>		2
	<p><b>Практическая работа:</b></p> <ol style="list-style-type: none"> <li>1. Многонациональность советской литературы.</li> <li>2. Новое осмысление проблемы человека на войне. Исследование природы подвига и предательства, философский анализ поведения человека в экстремальной ситуации. Роль произведений о Великой Отечественной войне в воспитании патриотических чувств молодого поколения.</li> <li>3. Поэзия Р. Гамзатова: функции приема параллелизма, своеобразие лирического героя. Тема родины в поэзии Р. Гамзатова. Соотношение национального и общечеловеческого в поэзии Р. Гамзатова.</li> <li>4. Тема войны в драматургии. Проблемы долга и совести, героизма и предательства, чести и бесчестия. Пьеса А. Салынского «Барабанщица» (1958).</li> </ol>	11	

	<p>5. Поэма «По праву памяти». Произведение лиро-эпического жанра. Драматизм и исповедальность поэмы. Образ отца как композиционный центр поэмы. Поэма «По праву памяти» как «завещание» поэта. Темы раскаяния и личной вины, памяти и забвения, исторического возмездия и «сыновней ответственности». А. Т. Твардовский — главный редактор журнала «Новый мир».</p> <p>6. Характеры героев как способ выражения авторской позиции. Новый подход к изображению прошлого. Проблема ответственности поколений. Мастерство А. Солженицына-психолога: глубина характеров, историко-философское обобщение в творчестве писателя. Литературные традиции в изображении человека из народа в образах Ивана Денисовича и Матрены. «Лагерная проза» А. Солженицына: «Архипелаг ГУЛАГ», романы «В круге первом», «Раковый корпус». Публицистика А. И. Солженицына.</p> <p>7. Пьеса «Провинциальные анекдоты». Гоголевские традиции в пьесе А. Вампилова «Провинциальные анекдоты». Утверждение добра, любви и милосердия — главный пафос драматургии А. Вампилова.</p>		
	<p><b>Тема 2.6. Русское литературное зарубежье 1920—1990-х годов (три волны эмиграции)</b></p> <p>Первая волна эмиграции русских писателей. Характерные черты литературы русского зарубежья 1920—1930-х годов. Творчество И.Шмелева, Б. Зайцева, В.Набокова, Г. Газданова, Б. Поплавского. Вторая волна эмиграции русских писателей. Осмысление опыта сталинских репрессий и Великой Отечественной войны в литературе. Творчество Б. Ширяева, Д. Кленовского, И. Елагина. Третья волна эмиграции. Возникновение диссидентского движения в СССР. Творчество И. Бродского, А. Синявского, Г. Владимова.</p> <p><b>Для чтения и обсуждения</b> (по выбору преподавателя)  И. С. Шмелев. «Лето Господне», «Солнце мертвых».  Б. К. Зайцев. «Странное путешествие».  Г. Газданов. «Вечер у Клэр».  В. Иванов. Произведения по выбору.  З. Гиппиус. Произведения по выбору.</p>	2	2

	<p>Б. Ю. Поплавский. Произведения по выбору.  Б. Ширяев. «Неугасимая лампада».  И. В. Елагин (Матвеев). Произведения по выбору.  Д. И. Кленовский (Крачковский). Произведения по выбору.  И. Бродский. Произведения по выбору.  В. Синявский. «Прогулки с Пушкиным».  <b>Для чтения и изучения</b>  С.Набоков. Машенька. <b>Повторение.</b> Поэзия и проза XX века.  <b>Теория литературы.</b> Эпос. Лирика.</p>		
	<p><b>Тема 2.7. Особенности развития литературы конца 1980—2000-х годов</b></p> <p>Общественно-культурная ситуация в России конца XX — начала XXI века. Смещение разных идеологических и эстетических ориентиров. Всплеск антитоталитарных настроений на рубеже 1980—1990-х годов. «Задержанная» и «возвращенная» литература. Произведения А. Солженицына, А. Бека, А. Рыбакова, В. Дудинцева, В. Войновича. Отражение постмодернистского мироощущения в современной литературе. Основные направления развития современной литературы. Проза А. Солженицына, В. Распутина, Ф. Искандера, Ю. Коваля, В. Маканина, С. Алексиевич, О. Ермакова, В. Астафьева, Г. Владимова, Л. Петрушевской, В. Пьецуха, Т. Толстой и др. Развитие разных традиций в поэзии Б. Ахмадулиной, Т. Бек, Н. Горбаневской, А. Жигулина, В. Соколова, О. Чухонцева, А. Вознесенского, Н. Искренко, Т. Кибирова, М. Сухотина и др. Духовная поэзия С. Аверинцева, И. Ратушинской, Н. Горбаневской и др. Развитие рок-поэзии. Драматургия постперестроечного времени.  <b>Для чтения и обсуждения</b> (по выбору преподавателя)  В.Рыбаков. «Дети Арбата».  С.Дудинцев. «Белые одежды».  Д.Солженицын. Рассказы.  Е.Распутин. Рассказы.  Ф.Довлатов. Рассказы.  В. Войнович. «Москва-2042». В. Маканин. «Лаз». А. Ким. «Белка».  С.Варламов. Рассказы.</p>	8	2

	<p>Д. Пелевин. «Желтая стрела», «Принц Госплана» Т. Толстая. Рассказы.  Л. Петрушевская. Рассказы.  В. Пьецух. «Новая московская философия».  О. Ермаков. «Афганские рассказы».  В. Астафьев. «Прокляты и убиты».  Г. Владимов. «Генерал и его армия».  В. Соколов, Б. Ахмадулина, В. Корнилов, О. Чухонцев, Ю. Кузнецов, А. Кушнер (по выбору).  О. Михайлова. «Русский сон». Л. Улицкая. «Русское варенье». <b>Для чтения и изучения.</b>  В. Маканин. «Где сходилось небо с холмами».  Т. Кибиров. Стихотворения: «Умничанье», «Онтологическое» (1997—1998), «В творческой лаборатории», «Nota bene», «С Новым годом!».  <b>Литература народов России.</b> По выбору преподавателя.  <b>Зарубежная литература.</b> По выбору преподавателя.  <b>Повторение.</b> Проза, поэзия, драматургия 1950—1980-х годов.  <b>Теория литературы.</b> Литературное направление. Художественный метод. Постмодернизм.  <b>Демонстрация.</b> Живопись, музыка, архитектура 1980—2000-х годов.  <b>Наизусть.</b> Два-три стихотворения (по выбору учащихся).</p>		
	<p><b>Практическая работа:</b>  Проза А. Солженицына, В. Распутина</p>	2	
	Промежуточная аттестация в форме дифференцированного зачета	2	
<b>Всего</b>		<b>135</b>	

## ХАРАКТЕРИСТИКА ОСНОВНЫХ ВИДОВ УЧЕБНОЙ ДЕЯТЕЛЬНОСТИ СТУДЕНТОВ

Содержание обучения	Характеристика основных видов учебной деятельности студентов (на уровне учебных действий)
Введение	Аудирование; участие в беседе, ответы на вопросы; чтение
Развитие русской литературы и культуры в первой половине XIX века	Аудирование; работа с источниками информации (дополнительная литература, энциклопедии, словари, в том числе интернет-источники); участие в беседе, ответы на вопросы; чтение; комментированное чтение; аналитическая работа с текстами художественных произведений; подготовка докладов и сообщений; самостоятельная и групповая работа по заданиям учебника; подготовка к семинару (в том числе подготовка компьютерных презентаций); выступления на семинаре; выразительное чтение стихотворений наизусть; конспектирование; написание сочинения; работа с иллюстративным материалом; самооценивание и взаимооценивание
Особенности развития русской литературы во второй половине XIX века	Аудирование; конспектирование; чтение; комментированное чтение; подготовка сообщений и докладов; самостоятельная работа с источниками информации (дополнительная литература, энциклопедии, словари, в том числе интернет-источники); устные и письменные ответы на вопросы; участие в беседе; аналитическая работа с текстами художественных произведений и критических статей; написание различных видов планов; реферирование; участие в беседе; работа с иллюстративным материалом; написание сочинения; редактирование текста; реферирование текста; проектная и учебно-исследовательская работа; подготовка к семинару (в том числе подготовка компьютерных презентаций); самооценивание и взаимооценивание
Поэзия второй половины XIX века	Аудирование; чтение и комментированное чтение; выразительное чтение и чтение наизусть; участие в беседе; самостоятельная работа с учебником; аналитическая работа с текстами стихотворений; составление тезисного плана выступления и сочинения; подготовка сообщения; выступление на семинаре
Особенности развития литературы и других видов искусства в начале XX века	Аудирование, участие в эвристической беседе; работа с источниками информации (дополнительная литература, энциклопедии, словари, в том числе интернет-источники), составление тезисного плана; составление плана сочинения; аналитическая работа с текстом художественного произведения; чтение; подготовка докладов и выступлений на семинаре (в том числе подготовка компьютерных презентаций); выразительное чтение и чтение наизусть; составление

	тезисного и цитатного планов; работа в группах по подготовке ответов на проблемные вопросы; проектная и учебно-исследовательская работа
Особенности развития литературы 1920-х годов	Аудирование, участие в эвристической беседе, ответы на проблемные вопросы; конспектирование; индивидуальная и групповая аналитическая работа с текстами художественных произведений и учебника; составление систематизирующей таблицы; составление тезисного и цитатного планов сочинения; написание сочинения; чтение и комментированное чтение; выразительное чтение и чтение наизусть; работа с иллюстративным материалом
Особенности развития литературы 1930 — начала 1940-х годов	Аудирование; чтение и комментированное чтение; самостоятельная и групповая работа с текстом учебника; индивидуальная и групповая аналитическая работа с текстами художественных произведений (устная и письменная); выразительное чтение и чтение наизусть; подготовка докладов и сообщений; составление тезисного и цитатного планов сочинения; работа с иллюстративным материалом; проектная и учебно-исследовательская работа
Особенности развития литературы периода Великой Отечественной войны и первых послевоенных лет	Аудирование; чтение и комментированное чтение; подготовка литературной композиции; подготовка сообщений и докладов; выразительное чтение и чтение наизусть; групповая и индивидуальная работа с текстами художественных произведений; реферирование текста; написание сочинения
Особенности развития литературы 1950—1980-х годов	Аудирование; групповая аналитическая работа с текстами литературных произведений; выразительное чтение и чтение наизусть; самооценивание и взаимооценивание; составление тезисного плана
Русское литературное зарубежье 1920—1990-х годов (три волны эмиграции)	Аудирование; участие в эвристической беседе; чтение; самостоятельная аналитическая работа с текстами художественных произведений
Особенности развития литературы конца 1980—2000-х годов	Аудирование; чтение; самостоятельная аналитическая работа с текстами художественных произведений, аннотирование; подготовка докладов и сообщений

## **УЧЕБНО-МЕТОДИЧЕСКОЕ И МАТЕРИАЛЬНО-ТЕХНИЧЕСКОЕ ОБЕСПЕЧЕНИЕ ПРОГРАММЫ УЧЕБНОГО ПРЕДМЕТА БПр.02 «ЛИТЕРАТУРА»**

Освоение программы учебного предмета «Литература» обеспечивается наличием в профессиональной образовательной организации, реализующей образовательную программу среднего общего образования в пределах освоения ОПОП СПО на базе основного общего образования, учебного кабинета, в котором обеспечен свободный доступ в Интернет во время учебного занятия и в период внеучебной деятельности обучающихся.

Помещение кабинета удовлетворяет требованиям Санитарно-эпидемиологических правил и нормативов (СанПиН 2.4.2 № 178-02) и оснащено типовым оборудованием, указанным в настоящих требованиях, в том числе специализированной учебной мебелью и средствами обучения, достаточными для выполнения требований к уровню подготовки обучающихся<sup>2</sup>.

В кабинете имеется мультимедийное оборудование, посредством которого участники образовательного процесса могут просматривать визуальную информацию по литературе, создавать презентации, видеоматериалы, иные документы.

В состав учебно-методического и материально-технического обеспечения программы учебного предмета БПр.02 «Литература» входят:

- многофункциональный комплекс преподавателя;
  - наглядные пособия (комплекты учебных таблиц, плакатов, портретов выдающихся ученых, поэтов, писателей и др.);
- информационно-коммуникативные средства;
- экранно-звуковые пособия;
  - комплект технической документации, в том числе паспорта на средства обучения, инструкции по их использованию и технике безопасности;
- библиотечный фонд.

В библиотечный фонд входят учебники, учебно-методические комплекты (УМК), обеспечивающие освоение учебного материала по литературе, рекомендованные или допущенные для использования в профессиональных образовательных организациях, реализующих образовательную программу среднего общего образования в пределах освоения ОПОП СПО на базе основного общего образования.

Библиотечный фонд дополнен энциклопедиями, справочниками, научной и научно-популярной литературой и другой литературой по словесности, вопросам литературоведения.

В процессе освоения программы учебного предмета БПр.02 «Литература» студенты имеют возможность доступа к электронным учебным материалам по русскому языку и литературе, имеющимся в свободном доступе в сети Интернет (электронным книгам, практикумам, тестам, материалам ЕГЭ и др.).

---

<sup>2</sup> Письмо Министерства образования и науки РФ от 24 ноября 2011 г. № МД-1552/03 «Об оснащении общеобразовательных учреждений учебным и учебно-лабораторным оборудованием».



## **ЛИТЕРАТУРА**

### **Для студентов**

Агеносов В. В. и др. Русский язык и литература. Литература (углубленный уровень). 11 класс. — М., 2018.

Архангельский А.Н. и др. Русский язык и литература. Литература (углубленный уровень).

10 класс. — М., 2018.

Белокурова С.П., Сухих И.Н. Русский язык и литература. Литература (базовый уровень). 10 класс. Практикум / под ред И.Н. Сухих. — М., 2018.

Белокурова С.П., Дорофеева М.Г., Ежова И.В. и др. Русский язык и литература. Литература (базовый уровень). 11 класс. Практикум / под ред. И.Н. Сухих.- М., 2014.

Зинин С.А., Сахаров В.И. Русский язык и литература. Литература (базовый уровень). 10класс: в 2 ч. — М., 2018.

Зинин С.А., Чалмаев В.А. Русский язык и литература. Литература (базовый уровень). 11класс: в 2 ч. — М., 2018.

Курдюмова Т. Ф. и др. Русский язык и литература. Литература (базовый уровень) 10 класс / под ред. Т. Ф. Курдюмовой. — М., 2018.

Курдюмова Т. Ф. и др. Русский язык и литература. Литература (базовый уровень). 11 класс: в 2 ч. / под ред. Т. Ф. Курдюмовой. — М., 2014.

Ланин Б. А., Устинова Л.Ю., Шамчикова В.М. Русский язык и литература. Литература (базовый и углубленный уровни). 10—11 класс / под ред. Б.А.Ланина — М., 2017.

Лебедев Ю. В. Русский язык и литература. Литература (базовый уровень). 10 класс: в 2 ч. — М., 2017.

Михайлов О.Н., Шайтанов И. О., Чалмаев В. А. и др. Русский язык и литература. Литература (базовый уровень). 11 класс: в 2 ч. / под ред. В.П.Журавлева. — М., 2017.

Обернихина Г. А., Антонова А. Г., Вольнова И. Л. и др. Литература: учебник для учреждений сред. проф. образования: в 2 ч. / под ред. Г. А. Обернихиной. — М., 2018.

Обернихина Г. А., Антонова А. Г., Вольнова И. Л. и др. Литература. практикум: учеб. пособие / под ред. Г. А. Обернихиной. — М., 2018.

Сухих И. Н. Русский язык и литература. Литература (базовый уровень). 10 класс: в 2 ч. —М., 2017.

Сухих И. Н. Русский язык и литература. Литература (базовый уровень). 11 класс: в 2 ч. —М., 2017.

### **Для преподавателей**

Об образовании в Российской Федерации: федер. закон от 29.12. 2012 № 273-ФЗ (в ред. Федеральных законов от 07.05.2013 № 99-ФЗ, от 07.06.2013 № 120-ФЗ, от 02.07.2013 № 170-ФЗ, от 23.07.2013 № 203-ФЗ, от 25.11.2013 № 317-ФЗ, от 03.02.2014 № 11-ФЗ, от 03.02.2014 № 15-ФЗ, от 05.05.2014 № 84-ФЗ, от 27.05.2014 № 135-ФЗ, от 04.06.2014 № 148-ФЗ, с изм., внесенными Федеральным законом от 04.06.2014 № 145-ФЗ, в ред. От 03.07.2016, с изм. от 19.12.2016 )

Федеральный закон от 29.12. 2012 № 273-ФЗ «Об образовании в Российской Федерации».

Приказ Минобрнауки России от 17.05.2012 № 413 «Об утверждении федерального государственного образовательного стандарта среднего (полного) общего образования».

Приказ Минобрнауки России от 29.12.2014 № 1645 «О внесении изменений в Приказ Министерства образования и науки Российской Федерации от 17.05.2012 № 413

"Об утверждении федерального государственного образовательного стандарта среднего (полного) общего образования"».

Приказ Министерства образования и науки РФ от 31 декабря 2015 г. N 1578 "О внесении изменений в федеральный государственный образовательный стандарт среднего общего образования, утвержденный приказом Министерства образования и науки Российской Федерации от 17 мая 2012 г. N413"

Письмо Департамента государственной политики в сфере подготовки рабочих кадров и ДПО Минобрнауки России от 17.03.2015 № 06-259 «Рекомендации по организации получения среднего общего образования в пределах освоения образовательных программ среднего профессионального образования на базе основного общего образования с учетом требований федеральных государственных образовательных стандартов и получаемой профессии или специальности среднего профессионального образования».

Концепция преподавания русского языка и литературы в Российской Федерации, утвержденная распоряжением Правительства Российской Федерации от 9 апреля 2016 г. № 637-р,

Примерная основная образовательная программа среднего общего образования, одобренная решением федерального учебно-методического объединения по общему образованию (протокол от 28 июня 2016 г. № 2/16-з).

Белокурова С. П., Сухих И. Н. Русский язык и литература. Русская литература в 10 классе (базовый уровень). Книга для учителя / под ред И. Н. Сухих. — М., 2014.

Белокурова С. П., Дорофеева М. Г., Ежова И. В. и др. Русский язык и литература. Литература в 11 классе (базовый уровень). Книга для учителя / под ред. И. Н. Сухих. — М., 2014.

Карнаух Н. Л., Кац Э.Э. Письмо и эссе // Литература. 8 кл. — М., 2012.

Обернихина Г.А., Мацыяка Е.В. Литература. Книга для преподавателя: метод. пособие / под ред. Г. А. Обернихиной. — М., 2014.

Панфилова А. П. Инновационные педагогические технологии. — М., 2009.

Поташник М. М., Левит М. В. Как помочь учителю в освоении ФГОС: пособие для учителей, руководителей школ и органов образования. — М., 2014.

Современная русская литература конца XX — начала XXI века. — М., 2011.

Черняк М. А. Современная русская литература. — М., 2010.

Панфилова А.П. Инновационные педагогические технологии: Активное обучение: учеб. Пособие. – М.: 2013

### **Интернет-ресурсы**

[www.grammar.ru](http://www.grammar.ru) (сайт «Культура письменной речи», созданный для оказания помощи в овладении нормами современного русского литературного языка и навыками совершенствования устной и письменной речи, создания и редактирования текста).

[www.krugosvet.ru](http://www.krugosvet.ru) (универсальная научно-популярная онлайн-энциклопедия «Энциклопедия Кругосвет»).

[www.school-collection.edu.ru](http://www.school-collection.edu.ru) (сайт «Единая коллекция цифровых образовательных ресурсов»).

[www.spravka.gramota.ru](http://www.spravka.gramota.ru) (сайт «Справочная служба русского языка

### 3.3.3. РОДНОЙ ЯЗЫК

#### РАБОЧАЯ ПРОГРАММА ОБЩЕОБРАЗОВАТЕЛЬНОГО УЧЕБНОГО ПРЕДМЕТА БПр.03 «РОДНОЙ ЯЗЫК»

##### ПОЯСНИТЕЛЬНАЯ ЗАПИСКА

Программа учебного курса «Родной (русский) язык» разработана на основе примерной программы по учебному предмету «Родной (русский) язык» для образовательных организаций, реализующих программы основного общего образования. Содержание курса ориентировано на сопровождение и поддержку основного курса русского языка, обязательного для изучения во всех школах Российской Федерации, и направлено на достижение результатов освоения основной образовательной программы основного общего образования по русскому языку, заданных соответствующим федеральным государственным образовательным стандартом. В то же время цели курса русского языка в рамках образовательной области «Родной язык и родная литература» имеют свою специфику, обусловленную дополнительным, по сути дела, характером курса.

В соответствии с этим в курсе русского родного языка актуализируются следующие цели:

воспитание гражданина и патриота; формирование представления о русском языке как духовной, нравственной и культурной ценности народа; осознание национального своеобразия русского языка; формирование познавательного интереса, любви, уважительного отношения к русскому языку, а через него - к родной культуре; воспитание ответственного отношения к сохранению и развитию родного языка, формирование волонтерской позиции в отношении популяризации родного языка; воспитание уважительного отношения к культурам и языкам народов России; овладение культурой межнационального общения;

совершенствование коммуникативных умений и культуры речи, обеспечивающих свободное владение русским литературным языком в разных сферах и ситуациях его использования; обогащение словарного запаса и грамматического строя речи учащихся; развитие готовности и способности к речевому взаимодействию и взаимопониманию, потребности к речевому самосовершенствованию;

углубление и при необходимости расширение знаний о таких явлениях и категориях современного русского литературного языка, которые обеспечивают его нормативное, уместное, этичное использование в различных сферах и ситуациях общения; о стилистических ресурсах русского языка; об основных нормах русского литературного языка; о национальной специфике русского языка и языковых единицах, прежде всего о лексике и фразеологии с национально-культурной семантикой; о русском речевом этикете; совершенствование умений опознавать, анализировать, классифицировать языковые факты, оценивать их с точки зрения нормативности, соответствия ситуации и сфере общения; умений работать с текстом, осуществлять информационный поиск, извлекать и преобразовывать необходимую информацию;

развитие проектного и исследовательского мышления, приобретение практического опыта исследовательской работы по русскому языку, воспитание самостоятельности в приобретении знаний.

## МЕСТО УЧЕБНОГО ПРЕДМЕТА «РОДНОЙ (РУССКИЙ) ЯЗЫК» В УЧЕБНОМ ПЛАНЕ

Учебный предмет «Родной (русский) язык» изучается на уровне среднего общего образования. Программа учебного предмета «Родной язык» рассчитана на общую учебную нагрузку в объеме 51 час.

## ОБЩАЯ ХАРАКТЕРИСТИКА УЧЕБНОГО ПРЕДМЕТА «РУССКИЙ РОДНОЙ (РУССКИЙ) ЯЗЫК»

Русский язык - государственный язык Российской Федерации, средство межнационального общения и консолидации народов России, основа формирования гражданской идентичности в поликультурном обществе.

Русский язык является родным языком русского народа, основой его духовной культуры. Он формирует и объединяет нацию, связывает поколения, обеспечивает преемственность и постоянное обновление национальной культуры. Изучение русского языка и владение им - могучее средство приобщения к духовному богатству русской культуры и литературы, основной канал социализации личности, приобщения её к культурно-историческому опыту человечества.

Родной язык, выполняя свои базовые функции общения и выражения мысли, обеспечивает межличностное и социальное взаимодействие людей, участвует в формировании сознания, самосознания и мировоззрения личности, является важнейшим средством хранения и передачи информации, культурных традиций и истории народа, говорящего на нём. Высокий уровень владения родным языком определяет способность аналитически мыслить, успешность в овладении способами интеллектуальной деятельности, умениями убедительно выражать свои мысли и точно понимать мысли других людей, извлекать и анализировать информацию из различных текстов, ориентироваться в ключевых проблемах современной жизни и в мире духовно-нравственных ценностей.

Как средство познания действительности русский родной язык обеспечивает развитие интеллектуальных и творческих способностей ребенка, развивает его абстрактное мышление, память и воображение, формирует навыки самостоятельной учебной деятельности, самообразования и самореализации личности.

Обучение русскому родному языку совершенствует нравственную и коммуникативную культуру ученика. Будучи формой хранения и усвоения различных знаний, русский язык неразрывно связан со всеми школьными предметами, имеет особый статус: является не только объектом изучения, но и средством обучения. Он влияет на качество усвоения всех других школьных предметов, а в дальнейшем способствует овладению будущей профессией.

Содержание курса «Родной язык» направлено на удовлетворение потребности обучающихся в изучении родного языка как инструмента познания национальной культуры и самореализации в ней. Учебный предмет «Родной язык» не ущемляет права тех обучающихся, кто изучает иные (не русский) родные языки. Поэтому учебное время, отведённое на изучение данной дисциплины, не может рассматриваться как время для углублённого изучения основного курса «Родной (русский) язык».

В содержании курса «Родной (русский) язык» предусматривается расширение сведений, имеющих отношение не к внутреннему системному устройству языка, а к вопросам реализации языковой системы в речи, внешней стороне существования языка: к многообразным связям русского языка с цивилизацией и культурой, государством и обществом. Программа учебного предмета отражает социокультурный контекст существования русского языка, в частности, те языковые аспекты, которые обнаруживают прямую, непосредственную культурно-историческую обусловленность.

Важнейшими задачами курса являются приобщение обучающихся к фактам русской языковой истории в связи с историей русского народа, формирование представлений школьников о сходстве и различиях русского и других языков в контексте богатства и своеобразия языков, национальных традиций и культур народов России и мира; расширение представлений о русской языковой картине мира, о национальном языке как базе общезначимых нравственно-интеллектуальных ценностей, поведенческих стереотипов и т.п., что способствует воспитанию патриотического чувства, гражданственности, национального самосознания и уважения к языкам и культурам

других народов нашей страны и мира.

Содержание курса направлено на формирование представлений о языке как живом, развивающемся явлении, о диалектическом противоречии подвижности и стабильности как одной из основных характеристик литературного языка, что способствует преодолению языкового нигилизма учащихся, пониманию важнейших социокультурных функций языковой кодификации.

Программой предусматривается расширение и углубление межпредметного взаимодействия в обучении русскому родному языку не только в филологических образовательных областях, но и во всём комплексе изучаемых дисциплин естественнонаучного и гуманитарного циклов.

## ОСНОВНЫЕ СОДЕРЖАТЕЛЬНЫЕ ЛИНИИ ПРОГРАММЫ ПРЕДМЕТА «РОДНОЙ (РУССКИЙ) ЯЗЫК»

Как курс, имеющий частный характер, школьный курс русского родного языка опирается на содержание основного курса, представленного в образовательной области «Русский язык и литература», сопровождает и поддерживает его. Основные содержательные линии настоящей программы (блоки программы) соотносятся с основными содержательными линиями основного курса русского языка в образовательной организации, но не дублируют их и имеют преимущественно практико-ориентированный характер.

В соответствии с этим в программе выделяются следующие *блоки*:

В первом блоке - «Язык и культура» - представлено содержание, изучение которого позволит раскрыть взаимосвязь языка и истории, языка и материальной и духовной культуры русского народа, национально-культурную специфику русского языка, обеспечит овладение нормами русского речевого этикета в различных сферах общения, выявление общего и специфического в языках и культурах русского и других народов России и мира, овладение культурой межнационального общения.

Второй блок - «Культура речи» - ориентирован на формирование у учащихся ответственного и осознанного отношения к использованию русского языка во всех сферах жизни, повышение речевой культуры подрастающего поколения, практическое овладение культурой речи: навыками сознательного и произвольного использования норм русского литературного языка для создания правильной речи и конструирования речевых высказываний в устной и письменной форме с учётом требований уместности, точности, логичности, чистоты, богатства и выразительности; понимание вариантов норм; развитие потребности обращаться к нормативным словарям современного русского литературного языка и совершенствование умений пользоваться ими.

В третьем блоке - «Речь. Речевая деятельность. Текст» - представлено содержание, направленное на совершенствование видов речевой деятельности в их взаимосвязи и культуры устной и письменной речи, развитие базовых умений и навыков использования языка в жизненно важных для школьников ситуациях общения: умений определять цели коммуникации, оценивать речевую ситуацию, учитывать коммуникативные намерения партнёра, выбирать адекватные стратегии коммуникации; понимать, анализировать и создавать тексты разных функционально-смысловых типов, жанров, стилистической принадлежности.

## ТРЕБОВАНИЯ К РЕЗУЛЬТАТАМ ОСВОЕНИЯ ПРОГРАММЫ ПО РОДНОМУ (РУССКОМУ) ЯЗЫКУ

Изучение предметной области «Родной язык» должно обеспечивать:  
воспитание ценностного отношения к родному языку и литературе на родном языке как хранителю культуры, включение в культурно-языковое поле своего народа;  
приобщение к литературному наследию своего народа;  
формирование причастности к свершениям и традициям своего народа;  
осознание исторической преемственности поколений, своей ответственности за сохранение культуры народа;

обогащение активного и потенциального словарного запаса, развитие у обучающихся культуры владения родным языком во всей полноте его функциональных возможностей в соответствии с нормами устной и письменной речи, правилами речевого этикета;

получение знаний о родном языке как системе и как развивающемся явлении, о его уровнях и единицах, о закономерностях его функционирования, освоение базовых понятий лингвистики, формирование аналитических умений в отношении языковых единиц и текстов разных функционально-смысловых типов и жанров.

Предметные результаты изучения учебного предмета «Родной язык» на уровне основного общего образования должны быть ориентированы на применение знаний, умений и навыков в учебных ситуациях и реальных жизненных условиях и отражать:

1. Понимание взаимосвязи языка, культуры и истории народа, говорящего на нём:  
осознание роли русского родного языка в жизни общества и государства, в современном мире;

осознание роли русского родного языка в жизни человека;

осознание языка как развивающегося явления, взаимосвязи исторического развития языка с историей общества;

осознание национального своеобразия, богатства, выразительности русского родного языка;

понимание и истолкование значения слов с национально-культурным компонентом, правильное употребление их в речи; понимание особенностей употребления слов с суффиксами субъективной оценки в произведениях устного народного творчества и произведениях художественной литературы разных исторических эпох;

определение различий между литературным языком и диалектами;

осознание диалектов как части народной культуры, понимание национально-культурного своеобразия диалектизмов;

понимание слов с живой внутренней формой, специфическим оценочно-характеризующим значением; осознание национального своеобразия общезыковых и художественных метафор, народных и поэтических слов-символов, обладающих традиционной метафорической образностью; распознавание, характеристика.

понимание и истолкование значения фразеологических оборотов с национально-культурным компонентом; комментирование истории происхождения таких фразеологических оборотов, уместное употребление их в современных ситуациях речевого общения;

понимание и истолкование значения пословиц и поговорок, крылатых слов и выражений; знание источников крылатых слов и выражений; правильное употребление пословиц, поговорок, крылатых слов и выражений в современных ситуациях речевого общения;

характеристика лексики с точки зрения происхождения: лексика исконно русская и заимствованная; распознавание старославянизмов, понимание роли старославянского языка в развитии русского литературного языка;

соблюдение норм русского речевого этикета; понимание национальной специфики русского речевого этикета по сравнению с речевым этикетом других народов;

использование словарей, в том числе мультимедийных, учитывая сведения о назначении конкретного вида словаря, особенностях строения его словарной статьи: толковых словарей, словарей устаревших слов, словарей иностранных слов, фразеологических словарей, этимологических фразеологических словарей, словарей пословиц и поговорок, крылатых слов и выражений; учебных этимологических словарей; словарей синонимов, антонимов; словарей эпитетов, метафор и сравнений.

2. Овладение основными нормами русского литературного языка (орфоэпическими, лексическими, грамматическими, стилистическими), нормами речевого этикета; приобретение опыта использования языковых норм в речевой практике при создании устных и письменных высказываний; стремление к речевому самосовершенствованию, овладение основными стилистическими ресурсами лексики и фразеологии языка:

осознание важности соблюдения норм современного русского литературного языка для культурного человека;

соблюдение на письме и в устной речи норм современного русского литературного языка и правил речевого этикета;

обогащение активного и потенциального словарного запаса, расширение объёма используемых в речи грамматических средств для свободного выражения мыслей и чувств на родном языке адекватно ситуации и стилю общения;

стремление к речевому самосовершенствованию;

формирование ответственности за языковую культуру как общечеловеческую ценность;

осознанное расширение своей речевой практики, развитие культуры использования русского языка, способности оценивать свои языковые умения, планировать и осуществлять их совершенствование и развитие.

Соблюдение основных орфоэпических норм современного русского литературного языка:

произношение гласных [э], [о] после мягких согласных и шипящих; безударный [о] в словах иностранного происхождения; произношение парных по твердости-мягкости согласных перед [е] в словах иностранного происхождения; произношение безударного [а] после ж и ш; произношение сочетания чн и чт; произношение женских отчеств на -ична, -инична; произношение твердого [н] перед мягкими [ф'] и [в']; произношение мягкого [н] перед ч и щ.

Соблюдение основных лексических норм современного русского литературного языка:

правильность выбора слова, максимально соответствующего обозначаемому им предмету или явлению реальной действительности; нормы употребления синонимов, антонимов, омонимов, паронимов;

употребление слова в соответствии с его лексическим значением и требованием лексической сочетаемости; употребление терминов; опознавание частотных примеров тавтологии и плеоназма;

употребление синонимов, антонимов, омонимов с учётом стилистических вариантов лексической нормы; различение типичных речевых ошибок;

редактирование текста с целью исправления речевых ошибок; выявление и исправление речевых ошибок в устной речи.

Соблюдение основных грамматических норм современного русского литературного языка:



склонение русских и иностранных имен и фамилий; названий географических объектов;

построение словосочетаний по типу согласования; управление предлогов благодаря, согласно, вопреки; употребление предлогов о, по, из, с в составе словосочетания; построение сложных предложений разных видов; определение типичных грамматических ошибок в речи.

Соблюдение основных норм русского речевого этикета:

этикетные формы и формулы обращения;

соблюдение этикетных форм и устойчивых формул, принципов этикетного общения, лежащих в основе национального речевого этикета;

использование в общении этикетных речевых тактик и приёмов, помогающих противостоять речевой агрессии;

использование при общении в электронной среде этики и русского речевого этикета;

понимание активных процессов в русском речевом этикете

Соблюдение основных орфографических норм современного русского литературного языка (в рамках изученного в основном курсе);

соблюдение основных пунктуационных норм современного русского литературного языка (в рамках изученного в основном курсе);

использование толковых, в том числе мультимедийных, словарей для определения лексического значения слова, особенностей употребления;

использование орфоэпических, в том числе мультимедийных, орфографических словарей для определения нормативного произношения слова; вариантов произношения;

использование словарей синонимов, антонимов, омонимов, паронимов для уточнения значения слов, подбора к ним синонимов, антонимов, омонимов, паронимов, а также в процессе редактирования текста;

использование грамматических словарей и справочников для уточнения нормы формообразования, словоизменения и построения словосочетания и предложения; опознавания вариантов грамматической нормы; в процессе редактирования текста;

использование орфографических словарей и справочников по пунктуации для определения нормативного написания слов и постановки знаков препинания в письменной речи.

3. Совершенствование различных видов устной и письменной речевой деятельности (говорения и слушания, чтения и письма, общения при помощи современных средств устной и письменной коммуникации):

владение различными видами слушания (детальным, выборочным, ознакомительным, критическим, интерактивным) монологической речи, учебно-научных, художественных, публицистических текстов различных функционально-смысловых типов речи;

владение различными видами чтения (просмотровым, ознакомительным, изучающим, поисковым) учебно-научных, художественных, публицистических текстов различных функционально-смысловых типов речи;

умение дифференцировать и интегрировать информацию прочитанного и прослушанного текста: отделять главные факты от второстепенных; классифицировать фактический материал по определённому признаку; выделять наиболее существенные факты; устанавливать логическую связь между выявленными фактами;

умение соотносить части прочитанного и прослушанного текста: устанавливать причинно-следственные отношения, логические связи между абзацами и частями текста и определять средства их выражения; определять начало и конец темы; выявлять логический план текста;

проведение анализа прослушанного или прочитанного текста с точки зрения его композиционных особенностей, количества микротем; основных типов текстовых

структур (индуктивные, дедуктивные, рамочные/дедуктивно-индуктивные, стержневые/индуктивно-дедуктивные);

владение умениями информационной переработки прослушанного или прочитанного текста, приёмами работы с заголовком текста, владение основными способами и средствами получения, переработки и преобразования информации (аннотация, конспект); использование графиков, диаграмм, схем для представления информации;

владение правилами информационной безопасности при общении в социальных сетях;

уместное использование коммуникативных стратегий и тактик устного общения: убеждение, комплимент, уговаривание, похвала, просьба, принесение извинений, поздравление;

участие в беседе, споре, владение правилами корректного речевого поведения в споре;

умение строить устные учебно-научные сообщения (ответы на уроке) различных видов (ответ-анализ, ответ-обобщение, ответ-добавление, ответ-группировка).

Личностные, метапредметные, предметные результаты

Личностными результатами освоения программы по родному русскому языку являются:

1. Российская гражданская идентичность (патриотизм, уважение к Отечеству, к прошлому и настоящему многонационального народа России, чувство ответственности и долга перед Родиной, идентификация себя в качестве гражданина России, субъективная значимость использования русского языка и языков народов России, осознание и ощущение личностной сопричастности судьбе российского народа).

Осознание этнической принадлежности, знание истории, языка, культуры своего народа, своего края, основ культурного наследия народов России и человечества (идентичность человека с российской многонациональной культурой, сопричастность истории народов и государств, находившихся на территории современной России).

Осознанное, уважительное и доброжелательное отношение к истории, культуре, традициям, языкам, ценностям народов России и народов мира.

2. Готовность и способность обучающихся к саморазвитию и самообразованию на основе мотивации к обучению и познанию.

3. Понимание родного языка и родной литературы как одной из основных национально-культурных ценностей русского народа, определяющей роли родного языка в развитии интеллектуальных, творческих способностей и моральных качеств личности, его значения в процессе получения школьного образования; анализ общих сведений о лингвистике как науке и ученых-русистах; об основных нормах русского литературного языка; способность обогащать свой словарный запас; формировать навыки анализа и оценки языковых явлений и фактов; умение пользоваться различными лингвистическими словарями.

4. Осознание эстетической ценности русского языка; уважительное отношение к родному языку, гордость за него; потребность сохранить чистоту русского языка как явления национальной культуры; стремление к речевому самосовершенствованию.

5. Получение достаточного объема словарного запаса и усвоенных грамматических средств для свободного выражения мыслей и чувств в процессе речевого общения; способность к самооценке на основе наблюдения за собственной и чужой речью.

6. Формирование нравственных чувств и нравственного поведения, осознанного и ответственного отношения к собственным поступкам (способность к нравственному самосовершенствованию; уважительное отношение к религиозным чувствам, взглядам людей или их отсутствию; знание основных норм морали, нравственных, духовных

идеалов, хранимых в культурных традициях народов России, готовность на их основе к сознательному самоограничению в поступках, поведении). Сформированность ответственного отношения к учению; уважительного отношения к труду. Осознание значения семьи в жизни человека и общества, принятие ценности семейной жизни, уважительное и заботливое отношение к членам своей семьи.

7. Осознанное, уважительное и доброжелательное отношение к другому человеку, его мнению, мировоззрению, культуре, языку, вере, гражданской позиции. Готовность и способность вести диалог с другими людьми и достигать в нем взаимопонимания.

8. Развитость эстетического сознания через освоение художественного наследия народов России и мира, творческой деятельности эстетического характера (способность понимать художественные, научные и публицистические тексты, отражающие разные этнокультурные традиции; эстетическое, эмоционально-ценностное видение окружающего мира; способность к эмоционально-ценностному освоению мира, самовыражению и ориентации в художественном и нравственном пространстве культуры; уважение к истории культуры своего Отечества, выраженной в том числе в понимании красоты человека.

Метапредметными результатами освоения программы по родному русскому языку являются:

Регулятивные УУД:

1. Умение самостоятельно определять цели обучения, ставить и формулировать новые задачи в учебе и познавательной деятельности, развивать мотивы и интересы своей познавательной деятельности. Обучающийся сможет:

анализировать существующие и планировать будущие образовательные результаты;

идентифицировать собственные проблемы и определять главную проблему;

ставить цель деятельности на основе определенной проблемы и существующих возможностей;

формулировать учебные задачи как шаги достижения поставленной цели деятельности;

обосновывать целевые ориентиры и приоритеты ссылками на ценности, указывая и обосновывая логическую последовательность шагов.

2. Умение самостоятельно планировать пути достижения целей, в том числе альтернативные, осознанно выбирать наиболее эффективные способы решения учебных и познавательных задач. Обучающийся сможет:

обосновывать и осуществлять выбор наиболее эффективных способов решения учебных и познавательных задач;

выбирать из предложенных вариантов и самостоятельно искать средства и ресурсы для решения задачи и достижения цели;

составлять план решения проблемы (выполнения проекта, проведения исследования);

определять потенциальные затруднения при решении учебной и познавательной задачи и находить средства для их устранения.

3. Умение соотносить свои действия с планируемыми результатами, осуществлять контроль своей деятельности в процессе достижения результата, определять способы действий в рамках предложенных условий и требований, корректировать свои действия в соответствии с изменяющейся ситуацией. Обучающийся сможет:

определять совместно с педагогом критерии планируемых результатов и критерии оценки своей учебной деятельности;

отбирать инструменты для оценивания своей деятельности, осуществлять самоконтроль своей деятельности в рамках предложенных условий и требований;

оценивать свою деятельность, аргументируя причины достижения или отсутствия планируемого результата;

работая по своему плану, вносить коррективы в текущую деятельность на основе анализа изменений ситуации для получения запланированных характеристик результата.

4. Умение оценивать правильность выполнения учебной задачи, собственные возможности ее решения. Обучающийся сможет:

определять критерии правильности выполнения учебной задачи;

свободно пользоваться выработанными критериями оценки и самооценки, исходя из цели и имеющихся средств, различая результат и способы действий;

фиксировать и анализировать динамику собственных образовательных результатов.

5. Владение основами самоконтроля, самооценки, принятия решений и осуществления осознанного выбора в учебной и познавательной деятельности.

Познавательные УУД:

1. Умение определять понятия, создавать обобщения, устанавливать аналогии, классифицировать, самостоятельно выбирать основания и критерии для классификации, устанавливать причинно-следственные связи, строить логическое рассуждение, умозаключение (индуктивное, дедуктивное, по аналогии) и делать выводы. Обучающийся сможет:

подбирать слова, соподчиненные ключевому слову, определяющие его признаки и свойства;

выстраивать логическую цепочку, состоящую из ключевого слова и соподчиненных ему слов;

выделять общий признак двух или нескольких предметов или явлений и объяснять их сходство;

объединять предметы и явления в группы по определенным признакам, сравнивать, классифицировать и обобщать факты и явления;

выделять явление из общего ряда других явлений;

определять обстоятельства, которые предшествовали возникновению связи между явлениями, из этих обстоятельств выделять определяющие, способные быть причиной данного явления, выявлять причины и следствия явлений;

строить рассуждение от общих закономерностей к частным явлениям и от частных явлений к общим закономерностям;

строить рассуждение на основе сравнения предметов и явлений, выделяя при этом общие признаки;

излагать полученную информацию;

подтверждать вывод собственной аргументацией или самостоятельно полученными данными.

2. Смысловое чтение. Обучающийся сможет:

находить в тексте требуемую информацию (в соответствии с целями своей деятельности);

ориентироваться в содержании текста, понимать целостный смысл текста, структурировать текст;

устанавливать взаимосвязь описанных в тексте событий, явлений, процессов;

определять идею текста;

преобразовывать текст;

оценивать содержание и форму текста.

3. Развитие мотивации к овладению культурой активного использования словарей и других поисковых систем. Обучающийся сможет:

определять необходимые ключевые поисковые слова и запросы;

осуществлять взаимодействие с электронными поисковыми системами, словарями;

формировать множественную выборку из поисковых источников для объективизации результатов поиска.

Коммуникативные УУД:

1. Умение организовывать учебное сотрудничество и совместную деятельность с

учителем; работать индивидуально и в группе: находить общее решение и разрешать конфликты на основе согласования позиций и учета интересов; формулировать, аргументировать и отстаивать свое мнение. Обучающийся сможет:

играть определенную роль в совместной деятельности;

принимать позицию собеседника, понимая позицию другого, различать в его речи: мнение (точку зрения), доказательство (аргументы), гипотезы;

организовывать учебное взаимодействие в группе (определять общие цели, распределять роли, договариваться друг с другом);

устранять в рамках диалога разрывы в коммуникации, обусловленные непониманием и неприятием со стороны собеседника задачи, формы или содержания диалога.

2. Умение осознанно использовать речевые средства в соответствии с задачей коммуникации для выражения своих чувств, мыслей и потребностей для планирования и регуляции своей деятельности; владение устной и письменной речью, монологической контекстной речью. Обучающийся сможет:

отбирать и использовать речевые средства в процессе коммуникации с другими людьми (диалог в паре, в малой группе);

представлять в устной или письменной форме развернутый план собственной деятельности;

соблюдать нормы публичной речи, регламент в монологе и дискуссии в соответствии с коммуникативной задачей;

принимать решение в ходе диалога и согласовывать его с собеседником;

создавать письменные оригинальные тексты с использованием необходимых речевых средств;

использовать вербальные и невербальные средства или наглядные материалы, подготовленные под руководством учителя;

делать оценочный вывод о достижении цели коммуникации непосредственно после завершения коммуникативного контакта и обосновывать его.

3. Формирование и развитие компетентности в области использования информационно-коммуникационных технологий (далее – ИКТ). Обучающийся сможет:

целенаправленно искать и использовать информационные ресурсы, необходимые для решения учебных и практических задач с помощью средств ИКТ;

выбирать, строить и использовать адекватную информационную модель для передачи своих мыслей средствами естественных и формальных языков в соответствии с условиями коммуникации;

использовать компьютерные технологии (включая выбор адекватных задаче инструментальных программно-аппаратных средств и сервисов) для решения информационных и коммуникационных учебных задач, в том числе создание презентаций); создавать информационные ресурсы разного типа и для разных аудиторий, соблюдать информационную гигиену и правила информационной безопасности.

При изучении литературы, обучающиеся усваивают приобретенные на первом уровне навыки работы с информацией и пополняют их. Они смогут работать с текстами, преобразовывать и интерпретировать содержащуюся в них информацию, в том числе:

систематизировать, сопоставлять, анализировать, обобщать и интерпретировать информацию, содержащуюся в готовых информационных объектах;

выделять главную и избыточную информацию, выполнять смысловое свертывание выделенных фактов, мыслей; представлять информацию в сжатой словесной форме (в виде плана или тезисов) и в наглядно-символической форме (в виде таблиц, графических схем и диаграмм, карт понятий – концептуальных диаграмм, опорных конспектов);

заполнять и дополнять таблицы, схемы.

В ходе изучения учебного материала, обучающиеся приобретут опыт проектной

деятельности как особой формы учебной работы, способствующей воспитанию самостоятельности, инициативности.

Предметные результаты:

Совершенствование видов речевой деятельности (аудирования, чтения, говорения и письма), обеспечивающих эффективное овладение разными учебными предметами и взаимодействие с окружающими людьми в ситуациях формального и неформального межличностного и межкультурного общения;

понимание определяющей роли языка в развитии интеллектуальных и творческих способностей личности, в процессе образования и самообразования;

использование коммуникативно-эстетических возможностей русского родного языка;

расширение и систематизацию научных знаний о языке; осознание взаимосвязи его уровней и единиц; освоение базовых понятий лингвистики, основных единиц и грамматических категорий языка;

формирование навыков проведения различных видов анализа слова (фонетического, морфемного, словообразовательного, лексического, морфологического), синтаксического анализа словосочетания и предложения, а также многоаспектного анализа текста;

обогащение активного и потенциального словарного запаса, расширение объёма используемых в речи грамматических средств для свободного выражения мыслей и чувств адекватно ситуации и стилю общения;

овладение основными стилистическими ресурсами лексики и фразеологии языка, основными нормами литературного языка (орфоэпическими, лексическими, грамматическими, орфографическими, пунктуационными), нормами речевого этикета; приобретение опыта их использования в речевой практике при создании устных и письменных высказываний; стремление к речевому самосовершенствованию;

формирование ответственности за языковую культуру как общечеловеческую ценность.

## СОДЕРЖАНИЕ УЧЕБНОГО ПРЕДМЕТА «РОДНОЙ (РУССКИЙ) ЯЗЫК»

*Раздел 1. Язык и культура (11 час.)* Язык как зеркало национальной культуры. Исконно русская лексика: слова общеиндоевропейского фонда, слова праславянского языка, собственно русские слова. Слово как хранилище материальной и духовной культуры народа. Слова, обозначающие предметы и явления традиционного русского быта, слова с национально-культурным компонентом, народно-поэтические символы, эпитеты. Метафоры общеязыковые и художественные. Примеры ключевых слов-концептов русской культуры.

Русские имена. Имена исконные и заимствованные, традиционные и новые, устаревшие и популярные.

Общеизвестные русские города. Происхождение их названий.

*Раздел 2. Культура речи (15 час.)*

*Основные орфоэпические нормы.* Равноправные и допустимые варианты произношения. Произносительные варианты орфоэпической нормы (було[ч']ная - було[ш]ная, же[н']щина - же[н]щина, до[жд']ем - до[ж']ем и под.) Роль звукописи в художественном тексте. Нарушение орфоэпической нормы как художественный прием.

*Основные лексические нормы современного русского литературного языка.* Основные нормы словоупотребления: правильность выбора слова, максимально соответствующего обозначаемому им предмету или явлению реальной действительности. Типичные речевые ошибки, связанные с употреблением синонимов, антонимов и лексических омонимов в речи.

*Основные грамматические нормы современного русского литературного языка.* Категория склонения: склонение русских и иностранных имен и фамилий, названий географических объектов. Типичные ошибки в построении сложных предложений: постановка рядом двух однозначных союзов (*но* и *однако*, *что* и *будто*, *что* и *как будто*), повторение частицы *бы* в предложениях с союзами *чтобы* и *если бы*, введение в сложное предложение лишних указательных местоимений.

*Речевой этикет.* Правила речевого этикета: нормы и традиции. Принципы этикетного общения, лежащие в основе национального речевого этикета: сдержанность, вежливость, использование стандартных речевых формул в стандартных ситуациях общения, позитивное отношение к собеседнику. Этикетные формулы начала и конца общения, похвалы, комплимента, благодарности, сочувствия, утешения. Обращение в русском речевом этикете. Новые варианты приветствия и прощания, возникшие в СМИ; изменение обращений, использования собственных имен, их оценка.

*Раздел 3. Речь. Речевая деятельность. Текст (13 час.)*

*Язык и речь. Виды речевой деятельности.* Выразительность, чистота и богатство речи. Средства выразительности устной речи (тон, тембр, темп), способы тренировки (скороговорки). Эффективные приемы чтения и слушания: предтекстовый, текстовый и послетекстовый этапы работы.

*Текст как единица языка.* Средства связи предложений и частей текста. Заголовки текстов, их типы. Информативная функция заголовков. Виды преобразования текстов: аннотация, конспект, график, диаграмма, схема.

*Функциональные разновидности языка.* Разговорная речь. Просьба, извинение, поздравление, шутка как жанры разговорной речи. Правила поведения в споре, как управлять собой и собеседником.

## ТЕМАТИЧЕСКОЕ ПЛАНИРОВАНИЕ

Первый год обучения : 39 часов-аудиторные занятия

№ п/п	Тема	Кол-во часов
<b>Раздел 1. Язык и культура</b>		<b>11</b>
1	Язык как зеркало национальной культуры	1
2	Исконно русская лексика: слова общеиндоевропейского фонда, слова праславянского языка, собственно русские слова	1
3	Слово как хранилище материальной и духовной культуры народа	1
4	Слова, обозначающие предметы и явления традиционного русского быта, слова с национально-культурным компонентом, народно-поэтические символы, эпитеты (дом, хоровод, три, Иван-царевич и др.)	1
5	Метафоры общезыковые и художественные	1
6	Примеры ключевых слов-концептов русской культуры (человек, время, пространство, судьба, счастье и др.)	1
	<b>Практическая работа</b> Примеры ключевых слов-концептов русской культуры (человек, время, пространство, судьба, счастье и др.)	2
	<b>Практическая работа</b> Русские имена. Имена исконные и заимствованные, традиционные и новые, устаревшие и популярные	2
8	Общеизвестные русские города. Происхождение их названий	1
<b>Раздел 2. Культура речи</b>		<b>15</b>
1	Основные орфоэпические нормы. Равноправные и допустимые варианты произношения	1
2	Произносительные варианты орфоэпической нормы (було[ч']ная - було[ш]ная, же[н']щина - же[н]щина, до[жд']ем - до[ж']ем и др.)	1
3	Роль звукописи в художественном тексте	1
4	Нарушение орфоэпической нормы как художественный прием	1
5	<b>Практическая работа</b> Основные лексические нормы современного русского литературного языка. Основные нормы словоупотребления: правильность выбора слова, максимально соответствующего обозначаемому им предмету или явлению реальной действительности	2
6	<b>Практическая работа</b> Типичные речевые ошибки, связанные с употреблением синонимов, антонимов и лексических омонимов в речи	2
7	<b>Практическая работа</b> Основные грамматические нормы современного русского литературного языка. Категория склонения: склонение русских и иностранных имен и фамилий, названий географических объектов	2
8	<b>Практическая работа</b> Типичные ошибки в построении сложных предложений: постановка рядом двух однозначных союзов ( <i>но</i> и <i>однако</i> , <i>что</i> и <i>будто</i> , <i>что</i> и <i>как будто</i> ), повторение частицы <i>бы</i> в предложениях с союзами <i>чтобы</i> и <i>если бы</i> , введение в сложное предложение лишних указательных местоимений	2
9	<b>Практическая работа</b> Речевой этикет. Правила речевого этикета: нормы и традиции. Принципы этикетного общения, лежащие в основе национального	2



	речевого этикета: сдержанность, вежливость, использование стандартных речевых формул в стандартных ситуациях общения, позитивное отношение к собеседнику	
11	Обращение в русском речевом этикете. Новые варианты приветствия и прощания, возникшие в СМИ; изменение обращений, использования собственных имен, их оценка	1
<b>Раздел 3. Речь. Речевая деятельность. Текст</b>		<b>13</b>
1	Язык и речь. Виды речевой деятельности. Выразительность, чистота и богатство речи	1
2	Средства выразительности устной речи (тон, тембр, темп), способы тренировки (скороговорки)	1
3	Эффективные приемы чтения: предтекстовый, текстовый и послетекстовый этапы работы. Эффективные приемы слушания: предтекстовый, текстовый и послетекстовый этапы работы	1
5	Текст как единица языка. Средства связи предложений и частей текста	1
6	<b>Практическая работа</b> Заголовки текстов, их типы. Информативная функция заголовков	2
7	<b>Практическая работа</b> Виды преобразования текстов: аннотация, конспект, график, диаграмма, схема	2
8	Функциональные разновидности языка. Разговорная речь	1
9	<b>Практическая работа</b> Просьба, извинение, поздравление, шутка как жанры разговорной речи	2
10	Правила поведения в споре, как управлять собой и собеседником	2
<b>Самостоятельная внеаудиторная работа - индивидуальный проект</b> <b>Темы индивидуальных проектов:</b>		<b>8</b>
<ol style="list-style-type: none"> <li>1. Простор как одна из главных ценностей в русской языковой картине мира.</li> <li>2. Образ человека в языке: слова-концепты дух и душа.</li> <li>3. Из этимологии фразеологизмов.</li> <li>4. Из истории русских имён.</li> <li>5. Русские пословицы и поговорки о гостеприимстве и хлебосольстве.</li> <li>6. О происхождении фразеологизмов. Источники фразеологизмов. Словарик пословиц о характере человека, его качествах, словарь одного слова; словарь юного болельщика, дизайнера, музыканта и др.</li> <li>7. Календарь пословиц о временах года; карта «Интересные названия городов моего края/России».</li> <li>8. Лексическая группа существительных, обозначающих понятие время в русском языке.</li> <li>9. Мы живем в мире знаков.</li> <li>10. Роль и уместность заимствований в современном русском языке. Понимаем ли мы язык Пушкина?</li> <li>11. Этимология обозначений имен числительных в русском языке. Футбольный сленг в русском языке.</li> <li>12. Компьютерный сленг в русском языке.</li> <li>13. Названия денежных единиц в русском языке.</li> <li>14. Интернет-сленг.</li> <li>15. Этикетные формы обращения.</li> <li>16. Как быть вежливым?</li> <li>17. Являются ли жесты универсальным языком человечества?</li> <li>18. Как назвать новорождённого?</li> </ol>		

<p>19. Межнациональные различия невербального общения.</p> <p>20. Искусство комплимента в русском и иностранных языках.</p> <p>21. Формы выражения вежливости (на примере иностранного и русского языков).</p> <p>22. Этикет приветствия в русском и иностранном языках.</p> <p>23. Анализ типов заголовков в современных СМИ, видов интервью в современных СМИ.</p> <p>24. Сетевой знак @ в разных языках.</p> <p>25. Слоганы в языке современной рекламы.</p> <p>26. Девизы и слоганы любимых спортивных команд.</p> <p>27. Синонимический ряд: врач - доктор - лекарь - эскулап - целитель - врачеватель. Что общего и в чём различие.</p> <p>28. Язык и юмор.</p> <p>29. Анализ примеров языковой игры в шутках и анекдотах.</p> <p>30. Подготовка сборника «бывальщин», альманаха рассказов, сборника стилизаций, разработка личной странички для школьного портала и др.</p> <p>31. Разработка рекомендаций «Вредные советы оратору», «Как быть убедительным в споре» «Успешное резюме», «Правила информационной безопасности при общении в социальных сетях» и др.</p>	
<b>Промежуточная аттестация в форме дифференцированного зачета</b>	<b>4</b>
<b>ВСЕГО</b>	<b>51</b>

## ТЕМЫ ПРОЕКТНЫХ И ИССЛЕДОВАТЕЛЬСКИХ РАБОТ:

Простор как одна из главных ценностей в русской языковой картине мира.

Образ человека в языке: слова-концепты дух и душа.

Из этимологии фразеологизмов.

Из истории русских имён.

Русские пословицы и поговорки о гостеприимстве и хлебосольстве.

О происхождении фразеологизмов. Источники фразеологизмов. Словарик пословиц о характере человека, его качествах, словарь одного слова; словарь юного болельщика, дизайнера, музыканта и др.

Календарь пословиц о временах года; карта «Интересные названия городов моего края/России».

Лексическая группа существительных, обозначающих понятие время в русском языке.

Мы живем в мире знаков.

Роль и уместность заимствований в современном русском языке. Понимаем ли мы язык Пушкина?

Этимология обозначений имен числительных в русском языке. Футбольный сленг в русском языке.

Компьютерный сленг в русском языке.

Названия денежных единиц в русском языке.

Интернет-сленг.

Этикетные формы обращения.

Как быть вежливым?

Являются ли жесты универсальным языком человечества?

Как назвать новорождённого?

Межнациональные различия невербального общения.

Искусство комплимента в русском и иностранных языках.

Формы выражения вежливости (на примере иностранного и русского языков).

Этикет приветствия в русском и иностранном языках.

Анализ типов заголовков в современных СМИ, видов интервью в современных СМИ.

Сетевой знак @ в разных языках.

Слоганы в языке современной рекламы.

Девизы и слоганы любимых спортивных команд.

Синонимический ряд: врач - доктор - лекарь - эскулап - целитель - врачеватель. Что общего и в чём различие.

Язык и юмор.

Анализ примеров языковой игры в шутках и анекдотах.

Подготовка сборника «бывальщин», альманаха рассказов, сборника стилизаций, разработка личной странички для школьного портала и др.

Разработка рекомендаций «Вредные советы оратору», «Как быть убедительным в споре» «Успешное резюме», «Правила информационной безопасности при общении в социальных сетях» и др.

## УЧЕБНО-МЕТОДИЧЕСКОЕ ОБЕСПЕЧЕНИЕ

Учебные пособия:

«Русский родной язык» для 5 - 9 кл /Александрова О.М., Вербицкая Л.А., Богданов С.И., Загоровская О.В., Казакова Е.И, Васильевых И.П., Гостева Ю.Н., Добротина И.Н., Нарушевич А.Г.

Дополнительная литература для учителя:

Арутюнова Н.Д. Язык и мир человека. 2-е изд., испр. - М.: Языки русской культуры, 1999. - 896 с.

Вержицкая А. Язык. Культура. Познание. Пер. с англ., отв. ред. М. А. Кронгауз, вступ. ст. Е. В. Падучевой. М.: Русские словари, 1996. - 416 с.

Внутри мыслящих миров [Текст] / Ю.М Лотман. - М.: Языки русской культуры, 1999. - 464 с.

В. Фон Гумбольдт. Избранные труды по языкознанию: Пер. с нем. / Общ. ред. Г.В. Рамишвили; Послесл. А.В. Гулыги и В.А. Звегинцева. - М.: ОАО ИГ «Прогресс», 2000. - 400 с.

Ковшова М.Л. Лингвокультурологический метод во фразеологии. Коды культуры. М.: УРСС, 2012. - 456 с

Леонтьев А.А. Язык, речь, речевая деятельность.- М.: Просвещение, 1969. - 214 с.

Лотман Ю. М. Семиосфера. Культура и взрыв среди мыслящих миров: Статьи. Исследования. Заметки [Текст] / Ю.М. Лотман. - СПб., 2001. - 704 с.

Маслова В. А. Лингвокультурология: Учеб. пособие для студ. высш. учеб. заведений. – М.: Издательский центр «Академия», 2001. - 208с.

Синицын, В. Мастерская выразительного чтения. 5-6 класс: методическое пособие для учителей русского языка. - М.: РОСТ, 2015.

Степанов Ю.С. Константы, Словарь русской культуры, Изд. 3-е, испр. и доп. - М.: Академический Проект, 2004. - 991 с.

Стерлин И.А. Коммуникативное поведение в структуре национальной культуры// Этнокультурная специфика языкового сознания: РАН. Ин-т языкознания. - М., 1996. - 113с.

Ульянов, В.В. Быть услышанным и понятым. Техника и культура речи: Лекции и практические занятия / В.В. Ульянов. - СПб.: БХВ-Петербург, 2013. - 208 с.

Художественный текст на уроках русского языка: дидактические материалы к учебникам «Русский язык»/ под ред. М.В. Панова. 5-9 классы; В.В. Луховицкий. - М.: «Русское слово», 2012. 136 с.

Шанский Н.М. Лингвистические детективы. - М.: Дрофа, 2002. - 530 с.

Школьная риторика: 5класс: учебное пособие для общеобразовательной школы/ под ред. Т.А. Ладыженской.-М.: Ювента; Балласс, 2013.-160с.

Язык, сознание, коммуникация: Сб. статей /Редкол. М.Л. Ковшова, В.В. Красных, А.И. Изотов, И.В. Зыкова. М.: МАКС Пресс, 2013.

### 3.3.4. ИНОСТРАННЫЙ ЯЗЫК

#### Рабочая программа общеобразовательного учебного предмета БПр. 04 «Иностранный язык»

##### ПОЯСНИТЕЛЬНАЯ ЗАПИСКА

Программа общеобразовательной учебной программы «Иностранный язык» предназначена для изучения английского языка в профессиональных образовательных организациях, реализующих образовательную программу среднего общего образования в пределах освоения основной профессиональной образовательной программы (ОПОП) СПО по специальности 09.02.03 «Информационные системы и программирование» на базе основного общего образования при подготовке квалифицированных рабочих, служащих. Программа разработана на основе требований ФГОС среднего общего образования, предъявляемых к структуре, содержанию и результатам освоения учебного предмета «Иностранный язык (Английский язык)» в соответствии с Рекомендациями по организации получения среднего общего образования в пределах освоения образовательных программ среднего профессионального образования на базе основного общего образования с учетом требований федеральных государственных образовательных стандартов и получаемой профессии или специальности среднего профессионального образования (письмо Департамента государственной политики в сфере подготовки рабочих кадров и ДПО Минобрнауки России от 17.03.2015 № 06-259), примерной программы общеобразовательного учебного предмета «Иностранный язык» рекомендованной Федеральным государственным автономным учреждением «Федеральный институт развития образования» (ФГАУ «ФИРО») в качестве примерной программы для реализации основной профессиональной образовательной программы СПО на базе основного общего образования с получением среднего общего образования протокол № 3 от 21 июля 2015 г. регистрационный номер рецензии 376 от 23 июля 2015 г. ФГАУ «ФИРО».

Программа разработана на основе требований ФГОС среднего общего образования, предъявляемых к структуре, содержанию и результатам освоения учебного предмета «Иностранный язык» и в соответствии с Рекомендациями по организации получения среднего общего образования в пределах освоения образовательных программ среднего профессионального образования на базе основного общего образования с учетом Примерной основной образовательной программы среднего общего образования, одобренной решением федерального учебно-методического объединения по общему образованию (протокол от 28 июня 2016 г. № 2/16-з).

Содержание программы учебного предмета «Иностранный язык» направлено на достижение следующих **целей**:

- формирование представлений об английском языке как о языке международного общения и средстве приобщения к ценностям мировой культуры и национальных культур;
- формирование коммуникативной компетенции, позволяющей свободно общаться на английском языке в различных формах и на различные темы, в том числе в сфере профессиональной деятельности, с учетом приобретенного словарного запаса, а также условий, мотивов и целей общения;
- формирование и развитие всех компонентов коммуникативной компетенции: лингвистической, социолингвистической, дискурсивной, социокультурной, социальной, стратегической и предметной;
- воспитание личности, способной и желающей участвовать в общении на межкультурном уровне;
- воспитание уважительного отношения к другим культурам и социальным субкультурам.

В программу включено содержание, направленное на формирование у студентов компетенций, необходимых для качественного освоения ОПОП СПО на базе основного

общего образования с получением среднего общего образования; ППКРС, ППССЗ по специальности 09.02.03 «Информационные системы и программирование»

Программа учебного предмета «Иностранный язык» является основой для разработки рабочих программ, в которых профессиональные образовательные организации, реализующие образовательную программу среднего общего образования в пределах освоения ОПОП СПО на базе основного общего образования, уточняют содержание учебного материала, последовательность его изучения, тематику практических занятий, виды самостоятельных работ, распределение учебных часов с учетом специфики программ подготовки квалифицированных рабочих, служащих, специалистов среднего звена, осваиваемой профессии или специальности. Обязательным элементом рабочей программы является выполнение индивидуального проекта. Подготовка, выполнение, защита и оценивание проекта осуществляется в соответствии с положением об «Индивидуальном образовательном проекте обучающихся», рассмотренного на заседании Научно-методического Совета, протокол №5 от 9 июня 2016 г.

Программа предполагает изучение британского варианта английского языка (произношение, орфография, грамматика, стилистика) с включением материалов и страноведческой терминологии из американских и других англоязычных источников, демонстрирующих основные различия между существующими вариантами английского языка.

Программа может использоваться другими профессиональными образовательными организациями, реализующими образовательную программу среднего общего образования в пределах освоения ОПОП СПО на базе основного общего образования.

## ОБЩАЯ ХАРАКТЕРИСТИКА УЧЕБНОГО ПРЕДМЕТА «ИНОСТРАННЫЙ ЯЗЫК»

Иностранный язык как учебный предмет характеризуется:

- направленностью на освоение языковых средств общения, формирование *новой* языковой системы коммуникации, становление основных черт вторичной языковой личности;
- интегративным характером — сочетанием языкового образования с элементарными основами литературного и художественного образования (ознакомление с образцами зарубежной литературы, драматургии, музыкального искусства, кино и др.);
- полифункциональностью — способностью выступать как целью, так и средством обучения при изучении других предметных областей, что позволяет реализовать в процессе обучения самые разнообразные межпредметные связи.

Содержание учебной дисциплины направлено на формирование различных видов компетенций:

- *лингвистической* — расширение знаний о системе русского и английского языков, совершенствование умения использовать грамматические структуры и языковые средства в соответствии с нормами данного языка, свободное использование приобретенного словарного запаса;
- *социолингвистической* — совершенствование умений в основных видах речевой деятельности (аудировании, говорении, чтении, письме), а также в выборе лингвистической формы и способа языкового выражения, адекватных ситуации общения, целям, намерениям и ролям партнеров по общению;
- *дискурсивной* — развитие способности использовать определенную стратегию и тактику общения для устного и письменного конструирования и интерпретации связных текстов на английском языке по изученной проблематике, в том числе демонстрирующие творческие способности обучающихся;
- *социокультурной* — овладение национально-культурной спецификой страны изучаемого языка и развитие умения строить речевое и неречевое поведение адекватно этой специфике; умение выделять общее и различное в культуре родной страны и англоговорящих стран;
- *социальной* — развитие умения вступать в коммуникацию и поддерживать ее;
- *стратегической* — совершенствование умения компенсировать недостаточность знания языка и опыта общения в иноязычной среде;
- *предметной* — развитие умения использовать знания и навыки, формируемые в рамках предмета «Иностранный язык», для решения различных проблем.

Содержание учебного предмета «Иностранный язык» делится на основное, которое изучается вне зависимости от профиля профессионального образования, и профессионально направленное, предназначенное для освоения профессий СПО и специальностей СПО технического, естественно-научного, социально-экономического и гуманитарного профилей профессионального образования.

**Основное содержание** предполагает формирование у обучающихся совокупности следующих практических умений:

- заполнить анкету/заявление (например, о приеме на курсы, в отряд волонтеров, в летний/зимний молодежный лагерь) с указанием своих фамилии, имени, отчества, даты рождения, почтового и электронного адреса, телефона, места учебы, данных о родителях, своих умениях, навыках, увлечениях и т. п.;
- заполнить анкету/заявление о выдаче документа (например, туристической визы);
- написать энциклопедическую или справочную статью о родном городе по предложенному шаблону;
  - составить резюме.

**Профессионально ориентированное содержание** нацелено на формирование коммуникативной компетенции в деловой и выбранной профессиональной сфере, а также

на освоение, повторение и закрепление грамматических и лексических структур, которые наиболее часто используются в деловой и профессиональной речи.

При этом к учебному материалу предъявляются следующие требования:

- аутентичность;
- высокая коммуникативная ценность (употребительность), в том числе в ситуациях делового и профессионального общения;
- познавательность и культуроведческая направленность;
- обеспечение условий обучения, близких к условиям реального общения (мотивированность и целенаправленность, активное взаимодействие, использование вербальных и невербальных средств коммуникации и др.).

Организация образовательного процесса предполагает выполнение индивидуальных проектов, участие обучающихся в ролевых играх, требующих от них проявления различных видов самостоятельной деятельности: исследовательской, творческой, практико-ориентированной и др.

Содержание учебного предмета «Иностранный язык» предусматривает освоение текстового и грамматического материала.

**Текстовый материал** для чтения, аудирования и говорения должен быть информативным; иметь четкую структуру и логику изложения, коммуникативную направленность, воспитательную ценность; соответствовать речевому опыту и интересам обучающихся.

Продолжительность аудиотекста не должна превышать 5 минут при темпе речи 200—250 слогов в минуту.

Коммуникативная направленность обучения обуславливает использование следующих функциональных стилей и типов текстов: *литературно-художественный, научный, научно-популярный, газетно-публицистический, разговорный*.

Отбираемые лексические единицы должны отвечать следующим требованиям:

- обозначать понятия и явления, наиболее часто встречающиеся в литературе различных жанров и разговорной речи;
- включать безэквивалентную лексику, отражающую реалии англоговорящих стран (денежные единицы, географические названия, имена собственные, меры веса, длины, обозначения времени, названия достопримечательностей и др.); наиболее употребительную деловую и профессиональную лексику, в том числе некоторые термины, а также основные речевые и этикетные формулы, используемые в письменной и устной речи в различных ситуациях общения;
- вводиться не изолированно, а в сочетании с другими лексическими единицами.

**Грамматический материал** включает следующие основные темы.

**Имя существительное.** Образование множественного числа с помощью внешней и внутренней флексии; множественное число существительных, заимствованных из греческого и латинского языков; существительные, имеющие одну форму для единственного и множественного числа; чтение и правописание окончаний. Существительные исчисляемые и неисчисляемые. Употребление слов *many, much, alotof, little, alittle, few, afew* существительными.

**Артикль.** Артикли определенный, неопределенный, нулевой. Чтение артиклей. Употребление артикля в устойчивых выражениях, с географическими названиями, в предложениях с оборотом *there+ tobe*.

**Имя прилагательное.** Образование степеней сравнения и их правописание. Сравнительные слова и обороты *than, as . . . as, notso . . . as*.

**Наречие.** Образование степеней сравнения. Наречия, обозначающие количество, место, направление, время.

**Предлог.** Предлоги времени, места, направления и др.

**Местоимение.** Местоимения личные, притяжательные, указательные, неопределенные, отрицательные, возвратные, взаимные, относительные, вопросительные.



**Имя числительное.** Числительные количественные и порядковые. Дроби. Обозначение годов, дат, времени, периодов. Арифметические действия и вычисления.

**Глагол.** Глаголы *tobe, tohave, todo*, их значения как смысловых глаголов и функции как вспомогательных. Глаголы правильные и неправильные. Видовременные формы глагола, их образование и функции в действительном и страдательном залоге. Чтение и правописание окончаний в настоящем и прошедшем времени. Слова — маркеры времени. Обороты *tobegoingtoithere* + *tobev* настоящем, прошедшем и будущем времени. Модальные глаголы и глаголы, выполняющие роль модальных. Модальные глаголы в этикетных формулах официальной речи (*Can/mayIhelpyou?, Shouldyouhaveanyquestions . . . , Shouldyouneedanyfurtherinformation . . .* и др.). Инфинитив, его формы. Герундий. Сочетания некоторых глаголов с инфинитивом и герундием (*like, love, hate, enjoу* и др.). Причастия I и II. Сослагательное наклонение.

**Вопросительные предложения.** Специальные вопросы. Вопросительные предложения — формулы вежливости (*Couldyou, please . . . ?, Wouldyoulike . . . ?, ShallI . . . ?* и др.).

**Условные предложения.** Условные предложения I, II и III типов. Условные предложения в официальной речи (*It would be highly appreciated if you could/can . . .* и др.).

**Согласование времен. Прямая и косвенная речь.**

Изучение общеобразовательного учебного предмета «Иностранный язык (Английский язык)» завершается подведением итогов в форме дифференцированного зачета в рамках промежуточной аттестации студентов в процессе освоения ОПОП СПО на базе основного общего образования с получением среднего общего образования.

## МЕСТО УЧЕБНОГО ПРЕДМЕТА В УЧЕБНОМ ПЛАНЕ

Учебный предмет «Иностранный язык» является учебным предметом обязательной предметной области «Иностранные языки» ФГОС среднего общего образования.

В профессиональных образовательных организациях, реализующих образовательную программу среднего общего образования в пределах освоения ОПОП СПО на базе основного общего образования, учебный предмет «Иностранный язык» изучается в общеобразовательном цикле учебного плана ОПОП СПО на базе основного общего образования с получением среднего общего образования (ППКРС, ППССЗ).

В учебных планах ППКРС, ППССЗ место учебного предмета «Иностранный язык» в составе общих общеобразовательных учебных дисциплин, формируемых из обязательных предметных областей ФГОС среднего общего образования, для профессий СПО или специальностей СПО соответствующего профиля профессионального образования.

## РЕЗУЛЬТАТЫ ОСВОЕНИЯ УЧЕБНОГО ПРЕДМЕТА

Освоение содержания учебного предмета «Иностранный язык» обеспечивает достижение студентами следующих **результатов**:

- **личностных:**

- сформированность ценностного отношения к языку как культурному феномену и средству отображения развития общества, его истории и духовной культуры;
- сформированность широкого представления о достижениях национальных культур, о роли английского языка и культуры в развитии мировой культуры;
- развитие интереса и способности к наблюдению за иным способом мироздания;
- осознание своего места в поликультурном мире; готовность и способность вести диалог на английском языке с представителями других культур, достигать взаимопонимания, находить общие цели и сотрудничать в различных областях для их достижения; умение проявлять толерантность к другому образу мыслей, к иной позиции партнера по общению;
- готовность и способность к непрерывному образованию, включая самообразование, как в профессиональной области с использованием английского языка, так и в сфере английского языка;

- **метапредметных:**

- умение самостоятельно выбирать успешные коммуникативные стратегии в различных ситуациях общения;
- владение навыками проектной деятельности, моделирующей реальные ситуации межкультурной коммуникации;
- умение организовать коммуникативную деятельность, продуктивно общаться и взаимодействовать с ее участниками, учитывать их позиции, эффективно разрешать конфликты;
- умение ясно, логично и точно излагать свою точку зрения, используя адекватные языковые средства;

- **предметных:**

- сформированность коммуникативной иноязычной компетенции, необходимой для успешной социализации и самореализации, как инструмента межкультурного общения в современном поликультурном мире;
- владение знаниями о социокультурной специфике англоговорящих стран и умение строить свое речевое и неречевое поведение адекватно этой специфике; умение выделять общее и различное в культуре родной страны и англоговорящих стран;
- достижение порогового уровня владения английским языком, позволяющего выпускникам общаться в устной и письменной формах как с носителями английского языка, так и с представителями других стран, использующими данный язык как средство общения;

- сформированность умения использовать английский язык как средство для получения информации из англоязычных источников в образовательных и самообразовательных целях.

## СОДЕРЖАНИЕ УЧЕБНОГО ПРЕДМЕТА ТЕМАТИЧЕСКОЕ ПЛАНИРОВАНИЕ

При реализации содержания общеобразовательной учебного предмета «Иностранный язык (Английский язык)» в пределах освоения ОПОП СПО на базе основного общего образования с получением среднего общего образования (ППКРС, ППССЗ) максимальная учебная нагрузка обучающихся составляет:

по специальностям СПО технического профиля профессионального образования — 125 часов, из них аудиторная (обязательная) учебная нагрузка обучающихся, включая практические занятия, — 106 часов, самостоятельная работа -9 часов, промежуточная аттестация -4 часа, индивидуальный проект- 6 часов.

## ТЕМАТИЧЕСКИЙ ПЛАН

Вид учебной работы	
Аудиторные занятия. Содержание обучения	Специальности СПО
Приветствие, прощание, представление себя и других людей в официальной и неофициальной обстановке	2
Описание человека (внешность, национальность, образование, личные качества, профессия, род занятий, должность, место работы и др.). Общение с друзьями.	2
Семья и семейные отношения, домашние обязанности	6
Описание жилища и учебного заведения (здание, обстановка, условия жизни, техника, оборудование)	6
Распорядок дня студента колледжа	6
Хобби, досуг	6
Описание местоположения объекта (адрес, как найти)	6
Магазины, товары, совершение покупок	6
Физкультура и спорт, здоровый образ жизни	6
Экскурсии и путешествия	6
Россия, ее национальные символы, государственное и политическое устройство	6
Англоговорящие страны, географическое положение, климат, флора и фауна, национальные символы, государственное и политическое устройство, наиболее развитые отрасли экономики, достопримечательности, традиции	6
Научно-технический прогресс	7
Человек и природа, экологические проблемы	7
Достижения и инновации в области науки и техники	7
Машины и механизмы. Промышленное оборудование	7
Современные компьютерные технологии в промышленности	7
Отраслевые выставки	7
<b>Итого</b>	<b>106</b>
Индивидуальный проект	6

Промежуточная аттестация в форме дифференцированного зачета	4
Самостоятельная работа	9
<b>Итого:</b>	<b>125</b>

## ТЕМАТИЧЕСКОЕ ПЛАНИРОВАНИЕ

Наименование разделов и тем	Содержание учебного материала, лабораторные и практические работы, самостоятельная работа обучающихся	Объем часов	Уровень освоения
<i>1</i>	<i>2</i>	<i>3</i>	<i>4</i>
<b>Раздел 1 Основной модуль</b>	<b>1 семестр</b>		<b>1</b>
<b>Тема 1.1. Приветствие, прощание, представление себя и других людей в официальной и неофициальной обстановке.</b>	<b>Содержание учебного материала</b>	<b>2</b>	
	1 Приветствие, прощание, представление себя и других людей в официальной и неофициальной обстановке.	1	1
	Практическое занятие Спряжение глагола to be	1	
<b>Тема 1.2 Описание человека (внешность, национальность, образование, личные качества, профессия, род занятий, должность, место работы и др.) Общение с друзьями.</b>	<b>Содержание учебного материала</b>	<b>2</b>	
	1 Описание человека (внешность, национальность, образование, личные качества, профессия, род занятий, должность, место работы и др.). Общение с друзьями.	1	1
	Практическое занятие The Present Simple Tense	1	
<b>Тема 1.3 Семья и семейные отношения, домашние обязанности</b>	<b>Содержание учебного материала</b>	<b>6</b>	
	1 Семья и семейные отношения, домашние обязанности Структура there is/there are	3	1
	2 Практические занятия:	3	
	3 Моя семья. Структура there is/there are		
	4 Гости. Структура there is/there are		
	5 Английская семья. Структура there is/there are		
<b>Тема 1.4 Описание жилища и учебного заведения (здание, обстановка, условия жизни, техника, оборудование)</b>	<b>Содержание учебного материала</b>	<b>6</b>	
	1 Мой дом (Моя квартира). Количественные и порядковые числительные	3	1
	2 Особенности английских домов. Количественные и порядковые числительные		
	3 Практические занятия:		
	4 Мой колледж. Количественные и порядковые числительные	3	
	5 Знаменитые университеты Англии. Количественные и порядковые числительные		

<b>Тема 1.5</b> <b>Распорядок дня студента колледжа</b>	<b>Содержание учебного материала</b>		<b>6</b>	
	1	Практические занятия:	3	1
	2	Мой рабочий день. Множественное число существительных.		
	3	Выходной день. Множественное число существительных.		
	4	Мой выходной день. Множественное число существительных.	3	
5	Студенческие каникулы. Множественное число существительных			
<b>Тема 1.6</b> <b>Хобби, досуг</b>	<b>Содержание учебного материала</b>		<b>6</b>	
	1	Хобби, досуг. Предлоги и наречия места и направления.	3	1
	2	Мое хобби. Предлоги и наречия места и направления.		
	3	Практические занятия: Хобби англичан. Предлоги и наречия места и направления.	3	
4	Хобби американцев. Предлоги и наречия места и направления.			
<b>Тема 1.7</b> <b>Описание местоположения объекта (адрес, как найти)</b>	<b>Содержание учебного материала</b>		<b>6</b>	
	1	Практические занятия: Описание местоположения объекта. Специальные вопросы.	3	1
	2	Как спросить путь. Специальные вопросы.		
3	Мое село (Мой город). Специальные вопросы.	3		
<b>Тема 1.8</b> <b>Магазины, товары, совершение покупок</b>	<b>Содержание учебного материала</b>		<b>8</b>	
	1	Магазины, товары, совершение покупок. Исчисляемые и неисчисляемые существительные.	3	1
2	Практические занятия: Питание вне дома. Неопределенные местоимения.	3		
	<b>Самостоятельная работа с проектом</b>		<b>2</b>	
<b>Тема 1.9</b> <b>Физкультура и спорт, здоровый образ жизни</b>	<b>Содержание учебного материала</b>		<b>7</b>	
	1	Физкультура и спорт. Степени сравнения прилагательных.	3	1
	2	Практические занятия: Здоровье и здоровый образ жизни. Степени сравнения прилагательных.	3	
3	Посещение доктора. Степени сравнения прилагательных.			
	<b>Самостоятельная работа с проектом</b>		<b>1</b>	
	<b>Индивидуальный проект</b>		<b>2</b>	
	<b>2 семестр</b>			

<b>Тема 1.10</b> Экскурсии и путешествия	<b>Содержание учебного материала</b>		<b>6</b>	
	1	Практические занятия: Экскурсии и путешествия. Конструкция to be going to	3	1
	2	Путешествие автостопом. The Present Continuous Tense	3	
<b>Тема 1.11</b> Россия, ее национальные символы, государственное и политическое устройство	<b>Содержание учебного материала</b>		<b>6</b>	
	1	Россия, географическое положение, климат, рельеф, экономика. Конструкция used to + инфинитив	3	1
	2	Практические занятия:	3	
	3	Россия, ее национальные символы, государственное и политическое устройство. Конструкция used to + инфинитив		
	4	Должны ли политики быть добрыми? Конструкция used to + инфинитив		
<b>Содержание учебного материала</b>			<b>6</b>	
<b>Тема 1.12</b> Англоговорящие страны, географическое положение, климат, флора и фауна, национальные символы, государственное и политическое устройство, наиболее развитые отрасли экономики, достопримечательности, традиции	1	Практические занятия: Соединенное Королевство Великобритании и Северной Ирландии, географическое положение, климат, флора и фауна, национальные символы, государственное и политическое устройство, наиболее развитые отрасли экономики, достопримечательности, традиции. The Future Simple Tense	3	1
	2	США, географическое положение, климат, флора и фауна, национальные символы, государственное и политическое устройство, наиболее развитые отрасли экономики, достопримечательности, традиции. The Future Simple Tense		
	3	Австралия, Канада, Новая Зеландия, географическое положение, климат, флора и фауна, национальные символы, государственное и политическое устройство, наиболее развитые отрасли экономики, достопримечательности, традиции. The Future Simple Tense	3	
<b>Тема 1.13</b> Научно-технический прогресс	<b>Содержание учебного материала</b>		<b>7</b>	
	1	Научно-технический прогресс. Страдательный залог.	4	1
	2	Роль научно-технического прогресса. Страдательный залог.		
	3	Практические занятия: 10 важных изобретений 20 века. Страдательный залог.	3	
	4	Научно-технический прогресс и экология. Страдательный залог.		
<b>Тема 1.14</b> Человек и природа,	<b>Содержание учебного материала</b>		<b>7</b>	

экологические проблемы	1	Практические занятия: Защита природы. Артикли.	4	1
	2	Парниковый эффект. Артикли.	3	
	3	Глобальное потепление. Артикли.		
	4	Леса-экосистемы или зеленое золото? Артикли.		
<b>Профессионально ориентированный модуль</b>				
Тема 2.1 Достижения и инновации в области науки и техники	<b>Содержание материала</b>		<b>7</b>	
	1	Достижения и инновации в области науки. Герундий.	4	1
	2	Достижения и инновации в области техники. ThePresentPerfectTense	3	
	3	Практические занятия: Лауреаты Нобелевской премии в области науки и техники.		
	4	ThePresentPerfectTense		
5	Применение научных достижений в домашнем хозяйстве. ThePresentPerfectTense			
	<b>Самостоятельная работа с проектом</b>		<b>2</b>	
Тема 2.2 Машины и механизмы, промышленное оборудование.	<b>Содержание материала</b>		<b>7</b>	
	1	Практические занятия: Что такое автомобиль? ThePastSimpleTense	4	1
	2	История автомобилей. ThePastSimpleTense	3	
	3	Промышленная электроника. ThePastSimpleTense		
	4	Рабочее место. ThePastSimpleTense		
	<b>Самостоятельная работа с проектом</b>		<b>2</b>	
Тема 2.3 Современные компьютерные технологии в промышленности	<b>Содержание материала</b>		<b>7</b>	
	1	Что такое компьютер? Модальные глаголы.	4	1
	2	Компьютерная грамотность. Модальные глаголы.		
	3	Практические занятия: Применение компьютеров. Условные предложения.	3	
	4	Функции компьютеров. Условные предложения.		
	<b>Содержание материала</b>			
Тема 2.4 Отраслевые выставки	1	Выставки и ярмарки. Указательные местоимения и наречия времени и места.	3	1
	2	На международной выставке. Указательные местоимения и наречия времени и места.		



	3	Практические занятия: Деловые переговоры. The Perfect Continuous Tenses.	4	
	4	Деловой этикет. The Perfect Continuous Tenses.		
		<b>Самостоятельная работа с проектом</b>	<b>2</b>	
		<b>Индивидуальный проект</b>	<b>4</b>	<b>1</b>
		<p>Темы для индивидуального проекта:</p> <p>Аббревиатура как средство экономии речи и письменного текста.</p> <p>Аббревиация в e-mail</p> <p>Аббревиация в популярных on-line играх.</p> <p>Альфред Великий и его вклад в развитие английского языка.</p> <p>Америка... какая она? (глазами русских)</p> <p>Анализ сокращенных реплик на английском языке в социальных сетях.</p> <p>Английская грамматика и физические законы</p> <p>Английская королевская династия</p> <p>Английская пресса - зеркало Великобритании</p> <p>Английские надписи на одежде и их влияние на культуру современных детей.</p> <p>Английские пословицы про любовь.</p> <p>Английский вокруг нас</p> <p>Английский и русский - настолько ли они разные языки?</p> <p>Английский колледж только для избранных?</p> <p>Английский юмор в анекдотах</p> <p>Английский язык в Интернет-общении моих сверстников.</p> <p>Английский язык в истории и традициях английского народа.</p> <p>Англицизмы в русском молодежном сленге</p> <p>Англицизмы покоряют русский язык.</p> <p>Англоязычные заимствования в русском языке</p> <p>Англоязычные заимствования в современной журналистике.</p> <p>Англоязычные слоганы в средствах массовой информации.</p> <p>Биография и творчество классика литературы XX столетия Алана Александра Милна.</p> <p>Британия и её люди на первый взгляд.</p> <p>В какие приметы верят англичане?</p> <p>В мире английских сказок</p>		

	<p>Верят ли британцы в суеверия?  Взлеты и падения Даниэля Дефо  Вклад Альфреда Великого в развитие английского языка.  Влияние группы "RollingStones" на музыку XX века.  "Восставшие рифмы" в творчестве школьников на английском языке.  Где живут английские слова? Мой словарь.  Географическая карта Великобритании.  Географические характеристики некоторых британских регионов в произведениях английских писателей.  Говорящие футболки. Анализ надписей.  Государственная и национальная символика Соединённого Королевства и Северной Ирландии.  Грамматика английского языка в пословицах.  Группа "Битлз" и музыка XX века.  Диалог русской и английской культур на рубеже XIX века: русские поэты в Великобритании.  Два лика войны: вторая мировая война в восприятии россиян и англичан.  Достопримечательности Вашингтона  Доступные способы изучения английского языка с помощью сети Интернет.  Живительная сила английских скороговорок  Жизнь и творчество английского писателя Алана Милна.  Жизнь и творчество великого Вильяма Шекспира.  Жизнь и творчество Виктора Гюго  Жизнь и творчество Джорджа Байрона  Жизнь и творчество Льюиса Кэрролла.  Заголовки английских газет  Зачем нужны знания английского языка?  Значение и особенности отрицательных предложений в английской речи.  Значение стихотворного перевода в развитии переводческих навыков и умений.  Значимость знаков препинания в английском языке  Значимые изобретения британцев.  Игра слов в сказке Л. Кэрролла "Алиса в стране чудес" (особенности</p>		
--	---	--	--

	<p>перевода).</p> <p>Известные имена Великобритании</p> <p>Изучение английского языка через просмотр фильмов.</p> <p>Исконно английские фразеологизмы</p> <p>Использование американизмов в современной речи.</p> <p>Использование прилагательных цвета во фразеологизмах английского языка в сравнении с русским языком.</p> <p>Исторический синтаксис и пути его развития в английском языке.</p> <p>История английского алфавита</p> <p>История английского чаепития.</p> <p>История английской моды</p> <p>История Великобритании в культуре.</p> <p>История исконно британских фамилий и имён</p> <p>Кроссворды на уроках английского языка</p> <p>Культура английских свадебных традиций.</p> <p>Культура Эмо-кидз в Великобритании и России.</p> <p>Лимерики английских поэтов</p> <p>Литературные приёмы в творчестве Даниелы Стил.</p> <p>Лимерики как народное творчество Англии</p> <p>Логическое запоминание английских слов</p> <p>Новый литературный жанр - комиксы и его языковые особенности.</p> <p>Малые фольклорные жанры как отражение специфики Британского национального характера.</p> <p>Методы запоминания английских слов.</p> <p>Многозначность английских слов</p> <p>Народная медицина Англии и России.</p> <p>Обед в ресторане, как развлечение для американцев</p> <p>Образ нечистой силы во фразеологизмах и пословицах русского и английского языков.</p> <p>Обычаи и традиции празднования Рождества в Британии и России.</p> <p>Основные способы словообразования в английском языке на примере рассказа Б. Шоу "Серенада".</p> <p>Особенности национального характера британцев и россиян</p> <p>Особенности национального характера русских и американцев.</p>		
--	--	--	--

	<p>Особенное отношение англичан к чтению газет</p> <p>Особенности выражения благодарности на примере английского и русского языков.</p> <p>Особенности национального характера англичан.</p> <p>Особенности перевода литературного текста онлайн-переводчиком.</p> <p>Особенности праздников Великобритании и США</p> <p>Отличительные особенности традиций Шотландии и Уэльса.</p> <p>Открытие Америки. Колумб и его роль в истории Америки.</p> <p>Песня как средство мотивации к изучению английского языка.</p> <p>Поиск общего в праздниках Ивана Купалы и Хеллоуина.</p> <p>Поттеромания</p> <p>Пословицы и поговорки как интернациональный способ отображения быта, культуры и мировоззрения народа.</p> <p>Популярные профессии в Великобритании</p> <p>Проблемы охраны окружающей среды в Великобритании.</p> <p>Перевод художественного произведения как один из методов изучения иностранного языка.</p> <p>Праздники в Англии "St. Valentine'sDay".</p> <p>Природа - главная страсть британцев</p> <p>Просто ли быть королевой Великобритании?</p> <p>Путеводитель по британскому образованию для российских студентов.</p> <p>Пути изучения английского языка с помощью Интернет</p> <p>Рассмотрение способов классификации английских пословиц и поговорок.</p> <p>Рождество и Новый год в Соединённом Королевстве.</p> <p>Роль фразеологизмов при изучении английского языка.</p> <p>Русская народная сказка в переводе на английский язык.</p> <p>Русские и английские пословицы и поговорки - сходство в различии.</p> <p>Самые известные изобретения британцев.</p> <p>Семейные традиции англичан и русских</p> <p>Система образования в Великобритании.</p> <p>Современные формы обращения англичан</p> <p>Современный подход к творчеству Уильяма Блейка.</p> <p>Специфика омонимов в английском языке</p> <p>Способы образования английских сокращений в интернет-переписке.</p>		
--	---	--	--

	<p>(Анализ реплик в чатах)</p> <p>Способы наименования животных в русском и английском языках.</p> <p>Сравнительная характеристика образов английского короля Артура и русского богатыря Ильи Муромца.</p> <p>Сравнительная характеристика фразеологизмов в русском и английском языках.</p> <p>Старые замки Великобритании: их прошлое и настоящее.</p> <p>Сходства и различия английского жанра "Jokes" и русского анекдота.</p> <p>Трудности перевода произведений Шекспира</p> <p>Феномен Гарри Поттера (по произведениям Джоан К. Роулинг).</p> <p>Фразеологические единицы с компонентом "Food" и их соответствия в русском языке.</p> <p>Фразеологизмы в английском языке</p> <p>Шотландский танец – обряд, соревнование или разговор?</p> <p>Чарльз Филлип Артур Джордж принц Уэльский, наследник британского престола.</p> <p>Числительные в составе фразеологических выражений и пословиц английского языка.</p> <p>Что могут рассказать банкноты о народе Великобритании.</p> <p>Что могут рассказать банкноты о народе США.</p> <p>Что могут рассказать названия месяцев и дней недели в английском календаре?</p> <p>Эти меткие и красивые идиомы!</p> <p>Этимология английских географических названий.</p> <p>Эти таинственные арктики.</p> <p>Эмигранты из России и СССР, которые сделали Великобританию лучше.</p>		
<b>Промежуточная аттестация в форме дифференцированного зачета</b>		4	
<b>Всего часов</b>		<b>125</b>	

## ХАРАКТЕРИСТИКА ОСНОВНЫХ ВИДОВ УЧЕБНОЙ ДЕЯТЕЛЬНОСТИ СТУДЕНТОВ

Содержание обучения	Характеристика основных видов учебной деятельности студентов (на уровне учебных действий)
<b>ВИДЫ РЕЧЕВОЙ ДЕЯТЕЛЬНОСТИ</b>	
<b>Аудирование</b>	<p>Выделять наиболее существенные элементы сообщения. Извлекать необходимую информацию. Отделять объективную информацию от субъективной. Адаптироваться к индивидуальным особенностям говорящего, его темпу речи. Пользоваться языковой и контекстуальной догадкой, прогнозированием. Получать дополнительную информацию и уточнять полученную с помощью переспроса или просьбы. Выражать свое отношение (согласие, несогласие) к прослушанной информации, обосновывая его. Составлять реферат, аннотацию прослушанного текста; составлять таблицу, схему на основе информации из текста. Передавать на английском языке (устно или письменно) содержание услышанного/увиденного</p>
<b>Говорение:</b> • монологическая речь	<p>Осуществлять неподготовленное высказывание на заданную тему или в соответствии с ситуацией. Делать подготовленное сообщение (краткое, развернутое) различного характера (описание, повествование, характеристика, рассуждение) на заданную тему или в соответствии с ситуацией с использованием различных источников информации (в том числе презентацию, доклад, обзор, устный реферат); приводить аргументацию и делать заключения. Делать развернутое сообщение, содержащее выражение собственной точки зрения, оценку передаваемой информации. Комментировать услышанное/увиденное/прочитанное. Составлять устный реферат услышанного или прочитанного текста. Составлять вопросы для интервью. Давать определения известным явлениям, понятиям, предметам</p>
• диалогическая речь	<p>Уточнять и дополнять сказанное. Использовать адекватные эмоционально-экспрессивные средства, мимику и жесты. Соблюдать логику и последовательность высказываний. Использовать монологические высказывания (развернутые реплики) в диалогической речи. Принимать участие в диалогах различных видов (диалог-рассуждение, диалог-расспрос, диалог-побуждение, диалог — обмен информацией, диалог — обмен мнениями, дискуссия, полемика) на заданную тему или в соответствии с ситуацией; приводить аргументацию и делать заключения. Выражать отношение (оценку, согласие, несогласие) к высказываниям партнера. Проводить интервью на заданную тему. Запрашивать необходимую информацию. Задавать вопросы, пользоваться переспросами. Уточнять и дополнять сказанное, пользоваться перифразами.</p>

Содержание обучения	Характеристика основных видов учебной деятельности студентов (на уровне учебных действий)
	<p>Инициировать общение, проявлять инициативу, обращаться за помощью к партнеру, подхватывать и дополнять его мысль, корректно прерывать партнера, менять тему разговора, завершать разговор.</p> <p>Использовать адекватные эмоционально-экспрессивные средства, мимику и жесты.</p> <p>Соблюдать логику и последовательность высказываний.</p> <p>Концентрировать и распределять внимание в процессе общения.</p> <p>Быстро реагировать на реплики партнера.</p> <p>Использовать монологические высказывания (развернутые реплики) в диалогической речи</p>
<p><b>Чтение:</b></p> <ul style="list-style-type: none"> <li>• просмотровое</li> </ul>	<p>Определять тип и структурно-композиционные особенности текста.</p> <p>Получать самое общее представление о содержании текста, прогнозировать его содержание по заголовку, известным понятиям, терминам, географическим названиям, именам собственным</p>
<ul style="list-style-type: none"> <li>• поисковое</li> </ul>	<p>Извлекать из текста наиболее важную информацию.</p> <p>Находить информацию, относящуюся к определенной теме или отвечающую определенным критериям.</p> <p>Находить фрагменты текста, требующие детального изучения.</p> <p>Группировать информацию по определенным признакам</p>
<ul style="list-style-type: none"> <li>• ознакомительное</li> </ul>	<p>Использовать полученную информацию в других видах деятельности (например, в докладе, учебном проекте, ролевой игре).</p> <p>Понимать основное содержание текста, определять его главную мысль.</p> <p>Оценивать и интерпретировать содержание текста, высказывать свое отношение к нему</p>
<ul style="list-style-type: none"> <li>• изучающее</li> </ul>	<p>Обобщать информацию, полученную из текста, классифицировать ее, делать выводы.</p> <p>Использовать полученную информацию в других видах деятельности (например, в докладе, учебном проекте, ролевой игре).</p> <p>Полно и точно понимать содержание текста, в том числе с помощью словаря.</p> <p>Оценивать и интерпретировать содержание текста, высказывать свое отношение к нему.</p> <p>Обобщать информацию, полученную из текста, классифицировать ее, делать выводы.</p> <p>Отделять объективную информацию от субъективной. Устанавливать причинно-следственные связи. Извлекать необходимую информацию.</p> <p>Составлять реферат, аннотацию текста.</p> <p>Составлять таблицу, схему с использованием информации из текста</p>
<p><b>Письмо</b></p>	<p>Описывать различные события, факты, явления, комментировать их, делать обобщения и выводы.</p> <p>Выражать и обосновывать свою точку зрения с использованием эмоционально-оценочных средств.</p> <p>Использовать образец в качестве опоры для составления собственного текста (например, справочного или энциклопедического характера).</p>
<p><b>Содержание обучения</b></p>	<p><b>Характеристика основных видов учебной деятельности студентов (на уровне учебных действий)</b></p>
	<p>Писать письма и заявления, в том числе электронные, личного и делового характера с соблюдением правил оформления таких писем.</p>

	<p>Запрашивать интересующую информацию.</p> <p>Заполнять анкеты, бланки сведениями личного или делового характера, числовыми данными.</p> <p>Составлять резюме.</p> <p>Составлять рекламные объявления.</p> <p>Составлять описания вакансий.</p> <p>Составлять несложные рецепты приготовления блюд.</p> <p>Составлять простые технические спецификации, инструкции по эксплуатации.</p> <p>Составлять расписание на день, списки дел, покупок и др.</p> <p>Писать сценарии, программы, планы различных мероприятий (например, экскурсии, урока, лекции).</p> <p>Фиксировать основные сведения в процессе чтения или прослушивания текста, в том числе в виде таблицы, схемы, графика.</p> <p>Составлять развернутый план, конспект, реферат, аннотацию устного выступления или печатного текста, в том числе для дальнейшего использования в устной и письменной речи (например, в докладах, интервью, собеседованиях, совещаниях, переговорах).</p> <p>Делать письменный пересказ текста; писать эссе (содержащие описание, повествование, рассуждение), обзоры, рецензии.</p> <p>Составлять буклет, брошюру, каталог (например, с туристической информацией, меню, сводом правил).</p> <p>Готовить текст презентации с использованием технических средств</p>
--	--

#### РЕЧЕВЫЕ НАВЫКИ И УМЕНИЯ

<b>Лексические навыки</b>	<p>Правильно употреблять лексику в зависимости от коммуникативного намерения; обладать быстрой реакцией при выборе лексических единиц.</p> <p>Правильно сочетать слова в синтагмах и предложениях.</p> <p>Использовать служебные слова для организации сочинительной и подчинительной связи в предложении, а также логической связи предложений в устном и письменном тексте (<i>first(ly), second(ly), finally, atlast, ontheonehand, ontheotherhand, however, so, therefore</i> и др.).</p> <p>Выбирать наиболее подходящий или корректный для конкретной ситуации синоним или антоним (например, <i>plump, big</i>, но не <i>fat</i> при описании чужой внешности; <i>broad/wideavenue</i>, но <i>broadshoulders; healthy</i></p> <p>Определять значения и грамматическую функцию слов, опираясь на правила словообразования в английском языке (аффиксация, конверсия, заимствование).</p> <p>Различать сходные по написанию и звучанию слова.</p> <p>Пользоваться контекстом, прогнозированием и речевой догадкой при восприятии письменных и устных текстов.</p> <p>Определять происхождение слов с помощью словаря (<i>Olympiad, gym, piano, laptop, computer</i> и др.).</p> <p>Уметь расшифровывать некоторые аббревиатуры (<i>G8, UN, EU, WTO, NATO</i> и др.)</p> <p>Распознавать на письме и в речевом потоке изученные лексические и фразеологические единицы, включая наиболее употребляемые фразовые глаголы.</p>
<b>Содержание обучения</b>	<b>Характеристика основных видов учебной деятельности студентов (на уровне учебных действий)</b>
<b>Грамматические</b>	Знать основные различия систем английского и русского языков:



<b>НАВЫКИ</b>	<ul style="list-style-type: none"> <li>• наличие грамматических явлений, не присущих русскому языку (артикли, герундий и др.);</li> <li>• различия в общих для обоих языков грамматических явлениях (род существительных, притяжательный падеж, видовременные формы, построение отрицательных и вопросительных предложений, порядок членов предложения и др.).</li> </ul> <p>Правильно пользоваться основными грамматическими средствами английского языка (средства атрибуции, выражения количества, сравнения, модальности, образа и цели действия, выражения просьбы, совета и др.).</p> <p>Формулировать грамматические правила, в том числе с использованием графической опоры (образца, схемы, таблицы). Распознавать, образовывать и правильно употреблять в речи основные морфологические формы и синтаксические конструкции в зависимости от ситуации общения (например, сокращенные формы, широко употребительные в разговорной речи и имеющие ограниченное применение в официальной речи).</p> <p>Знать особенности грамматического оформления устных и письменных текстов; уметь изменять грамматическое оформление высказывания в зависимости от коммуникативного намерения. Различать сходные по форме и звучанию грамматические явления (например, причастие II и сказуемое в Past Simple, причастие I и герундий, притяжательное местоимение и личное местоимение + <i>is</i> в сокращенной форме при восприятии на слух: <i>his</i> — <i>he's</i> и др.).</p> <p>Прогнозировать грамматические формы незнакомого слова или конструкции, зная правило их образования либо сопоставляя с формами известного слова или конструкции (например, прогнозирование формы множественного числа существительного по окончании его начальной формы).</p> <p>Определять структуру простого и сложного предложения, устанавливать логические, временные, причинно-следственные, сочинительные, подчинительные и другие связи и отношения между элементами предложения и текста с помощью союзов и союзных слов.</p>
<b>Орфографические навыки</b>	<p>Усвоить правописание слов, предназначенных для продуктивного усвоения.</p> <p>Применять правила орфографии и пунктуации в речи. Знать основные различия в орфографии и пунктуации британского и американского вариантов английского языка. Проверять написание и перенос слов по словарю</p>
<b>Произносительные навыки</b>	<p>Владеть Международным фонетическим алфавитом, уметь читать слова в транскрипционной записи.</p> <p>Знать технику артикулирования отдельных звуков и звукосочетаний.</p> <p>Формулировать правила чтения гласных и согласных букв и буквосочетаний; знать типы слогов. Соблюдать ударения в словах и фразах.</p> <p>Знать ритмико-интонационные особенности различных типов предложений: повествовательного; побудительного; вопросительного, включая разделительный и риторический вопросы; восклицательного</p>
<b>Специальные навыки и умения</b>	<p>Пользоваться толковыми, двуязычными словарями и другими справочными материалами, в том числе мультимедийными, а также поисковыми системами и ресурсами в сети Интернет. Составлять</p>

	ассоциограммы и разрабатывать мнемонические средства для закрепления лексики, запоминания грамматических правил и др.
--	---

## **УЧЕБНО-МЕТОДИЧЕСКОЕ И МАТЕРИАЛЬНО-ТЕХНИЧЕСКОЕ ОБЕСПЕЧЕНИЕ ПРОГРАММЫ УЧЕБНОГО ПРЕДМЕТА «ИНОСТРАННЫЙ ЯЗЫК (АНГЛИЙСКИЙ ЯЗЫК)»**

Освоение программы учебного предмета «Иностранный язык (Английский язык)» обеспечивается наличием в профессиональной образовательной организации, реализующей образовательную программу среднего общего образования в пределах освоения ОПОП СПО на базе основного общего образования, учебного кабинета, в котором имеется свободный доступ в Интернет во время учебного занятия и в период внеучебной деятельности обучающихся.

Помещение кабинета удовлетворяет требованиям Санитарно-эпидемиологических правил и нормативов (СанПиН 2.4.2 № 178-02) и оснащено типовым оборудованием, указанным в настоящих требованиях, в том числе специализированной учебной мебелью и средствами обучения, достаточными для выполнения требований к уровню подготовки обучающихся<sup>3</sup>.

В кабинете имеется мультимедийное оборудование, посредством которого участники образовательного процесса могут просматривать визуальную информацию по английскому языку, создавать презентации, видеоматериалы, иные документы.

В состав учебно-методического и материально-технического обеспечения программы учебного предмета «Иностранный язык (Английский язык)» входят:

- многофункциональный комплекс преподавателя;
- наглядные пособия (комплекты учебных таблиц, плакатов и др.);
- информационно-коммуникативные средства;
- экранно-звуковые пособия;
- лингафонное оборудование на 10—12 пультов для преподавателя и обучающихся, оснащенных гарнитурой со встроенным микрофоном и выходом в Интернет;
- комплект технической документации, в том числе паспорта на средства обучения, инструкции по их использованию и технике безопасности;
- библиотечный фонд.

В библиотечный фонд входят учебники и учебно-методические комплекты (УМК), обеспечивающие освоение учебного предмета «Иностранный язык (Английский язык)», рекомендованные или допущенные для использования в профессиональных образовательных организациях, реализующих образовательную программу среднего общего образования в пределах освоения ОПОП СПО на базе основного общего образования.

Библиотечный фонд дополнен энциклопедиями, справочниками, научной и научно-популярной, художественной и другой литературой по вопросам языкознания.

В процессе освоения программы учебного предмета «Иностранный язык (Английский язык)» студенты имеют возможность доступа к электронным учебным материалам по английскому языку, имеющимся в свободном доступе в сети Интернет (электронные книги, практикумы, тесты, материалы ЕГЭ и др.).

## ЛИТЕРАТУРА

### Для студентов

Безкоровайная Г. Т., Койранская Е. А., Соколова Н. И., Лаврик Г. В. PlanetofEnglish: учебник английского языка для студентов профессиональных образовательных организаций, осваивающих профессии и специальности СПО. – М., 2017

Голубев А. П., Баллок Н. В., Смирнова И. Б. Английский язык: учебник для студентов профессиональных образовательных организаций, осваивающих профессии и специальности СПО. – М., 2017

Голубев А. П., Коржавый А. П., Смирнова И. Б. Английский язык для технических специальностей = EnglishforTechnicalColleges: учебник для студентов профессиональных образовательных организаций, осваивающих профессии и специальности СПО. – М., 2017

### Для преподавателей

Об образовании в Российской Федерации: федер. закон от 29.12. 2012 № 273-ФЗ (в ред. Федеральных законов от 07.05.2013 № 99-ФЗ, от 07.06.2013 № 120-ФЗ, от 02.07.2013 № 170-ФЗ, от 23.07.2013 № 203-ФЗ, от 25.11.2013 № 317-ФЗ, от 03.02.2014 № 11-ФЗ, от 03.02.2014 № 15-ФЗ, от 05.05.2014 № 84-ФЗ, от 27.05.2014 № 135-ФЗ, от 04.06.2014 № 148-ФЗ, с изм., внесенными Федеральным законом от 04.06.2014 № 145-ФЗ, в ред. от 03.07.2016, с изм. от 19.12.2016.)

Приказ Минобрнауки России от 17 мая 2012 г. № 413 «Об утверждении федерального государственного образовательного стандарта среднего (полного) общего образования».

Приказ Минобрнауки России от 29 декабря 2014 г. № 1645 «О внесении изменений в приказ Министерства образования и науки Российской Федерации от 17 мая 2012 г. № 413 "Об утверждении федерального государственного образовательного стандарта среднего (полного) общего образования"».

Приказ Министерства образования и науки РФ от 31 декабря 2015 г. N 1578 "О внесении изменений в федеральный государственный образовательный стандарт среднего общего образования, утвержденный приказом Министерства образования и науки Российской Федерации от 17 мая 2012 г. N413"

Письмо Департамента государственной политики в сфере подготовки рабочих кадров и ДПО Минобрнауки России от 17 марта 2015 г. № 06-259 «Рекомендации по организации получения среднего общего образования в пределах освоения образовательных программ среднего профессионального образования на базе основного общего образования с учетом требований федеральных государственных образовательных стандартов и получаемой профессии или специальности среднего профессионального образования».

Примерная основная образовательная программа среднего общего образования, одобренная решением федерального учебно-методического объединения по общему образованию (протокол от 28 июня 2016 г. № 2/16-з).

Ларина Т.В. Основы межкультурной коммуникации. - М., 2017

Щукин А.Н., Фролова Г.М. Методика преподавания иностранных языков. — М., 2017. Профессор Хиггинс. Английский без акцента! (фонетический, лексический и грамматический мультимедийный справочник-тренажер).

### Интернет-ресурсы

[www.lingvo-online.ru](http://www.lingvo-online.ru) (более 30 англо-русских, русско-английских и толковых словарей общей и отраслевой лексики).

[www.macmillandictionary.com/dictionary/british/enjoy](http://www.macmillandictionary.com/dictionary/british/enjoy) (MacmillanDictionary с возможностью прослушать произношение слов).

[www.britannica.com](http://www.britannica.com) (энциклопедия «Британника»).

[www.ldoceonline.com](http://www.ldoceonline.com) (Longman Dictionary of Contemporary English).

### 3.3.4. НЕМЕЦКИЙ ЯЗЫК

#### Рабочая программа общеобразовательной учебной дисциплины для профессиональных образовательных организаций БД.03 «Немецкий язык» ПОЯСНИТЕЛЬНАЯ ЗАПИСКА

Программа общеобразовательной учебной дисциплины «Немецкий язык» предназначена для изучения немецкого языка в профессиональных образовательных организациях, реализующих образовательную программу среднего общего образования в пределах освоения основной профессиональной образовательной программы (ОПОП) СПО по специальности 23.02.07 «Техническое обслуживание и ремонт двигателей, систем и агрегатов автомобилей» на базе основного общего образования при подготовке квалифицированных рабочих, служащих и специалистов среднего звена. Программа разработана на основе требований ФГОС среднего общего образования, предъявляемых к структуре, содержанию и результатам освоения учебной дисциплины «Иностранный язык», в соответствии с Рекомендациями по организации получения среднего общего образования в пределах освоения образовательных программ среднего профессионального образования на базе основного общего образования с учетом требований федеральных государственных образовательных стандартов и получаемой профессии или специальности среднего профессионального образования (письмо Департамента государственной политики в сфере подготовки рабочих кадров и ДПО Минобрнауки России от 17.03.2015 № 06-259), примерной программы общеобразовательной учебной дисциплины «Иностранный язык», рекомендованной Федеральным государственным автономным учреждением «Федеральный институт развития образования» (ФГАУ «ФИРО») в качестве примерной программы для реализации основной профессиональной образовательной программы СПО на базе основного общего образования с получением среднего общего образования протокол № 3 от 21 июля 2015 г. регистрационный номер рецензии 376 от 23 июля 2015 г. ФГАУ «ФИРО». Автор: Издательский центр Академия 2015.

Программа разработана на основе требований ФГОС среднего общего образования, учетом Примерной основной образовательной программы среднего общего образования, одобренной решением федерального учебно-методического объединения по общему образованию (протокол от 28 июня 2016 г. № 2/16-з), предъявляемых к структуре, содержанию и результатам освоения учебной дисциплины «Немецкий язык», и в соответствии с Рекомендациями по организации получения среднего общего образования в пределах освоения образовательных программ среднего профессионального образования на базе основного общего образования с учетом требований федеральных государственных образовательных стандартов и получаемой профессии или специальности среднего профессионального образования (письмо Департамента государственной политики в сфере подготовки рабочих кадров и ДПО Минобрнауки России от 17 марта 2015 г. № 06-259).

Содержание программы учебной дисциплины «Немецкий язык» направлено на достижение следующих **целей**:

- формирование представлений о немецком языке как о языке международного общения и средстве приобщения к ценностям мировой культуры и национальных культур;
- формирование коммуникативной компетенции, позволяющей свободно общаться на немецком языке в различных формах и на различные темы, в том числе в сфере профессиональной деятельности, с учетом приобретенного словарного запаса, а также условий, мотивов и целей общения;
- формирование и развитие всех компонентов коммуникативной компетенции: лингвистической, социолингвистической, дискурсивной, социокультурной, социальной, стратегической и предметной;
- воспитание личности, способной и желающей участвовать в общении на межкультурном

уровне;

- воспитание уважительного отношения к другим культурам и социальным субкультурам.

В программу включено содержание, направленное на формирование у студентов компетенций, необходимых для качественного освоения ОПОП СПО на базе основного общего образования с получением среднего общего образования; программы подготовки специалистов среднего звена (ППССЗ) по специальности 23.02.03 «Техническое обслуживание и ремонт автомобильного транспорта» .

Программа учебной дисциплины «Немецкий язык» разработана на основе примерной рабочей программы «Английский язык», Москва Издательский центр Академия 2015 в которой профессиональные образовательные организации, реализующие образовательную программу среднего общего образования в пределах освоения ОПОП СПО на базе основного общего образования, уточняют содержание учебного материала, последовательность его изучения, тематику практических занятий, виды самостоятельных работ, распределение учебных часов с учетом специфики программ подготовки квалифицированных рабочих, служащих, специалистов среднего звена, осваиваемой профессии или специальности. Обязательным элементом рабочей программы является выполнение индивидуального проекта. Подготовка, выполнение, защита и оценивание проекта осуществляется в соответствии с Положением об индивидуальном общеобразовательном проекте обучающегося, рассмотренном на заседании НМС от 9.06.2016 г.

Программа предполагает изучение литературного варианта немецкого языка (произношение, орфография, грамматика, стилистика) с включением материалов и страноведческой терминологии из немецкой и других немецкоязычных источников, демонстрирующих основные различия между существующими вариантами немецкого языка.

Программа может использоваться другими профессиональными образовательными организациями, реализующими образовательную программу среднего общего образования в пределах освоения ОПОП СПО на базе основного общего образования.

### **ОБЩАЯ ХАРАКТЕРИСТИКА УЧЕБНОЙ ДИСЦИПЛИНЫ «НЕМЕЦКИЙ ЯЗЫК»**

Немецкий язык как учебная дисциплина характеризуется:

- направленностью на освоение языковых средств общения, формирование *новой* языковой системы коммуникации, становление основных черт вторичной языковой личности;
- интегративным характером — сочетанием языкового образования с элементарными основами литературного и художественного образования (ознакомление с образцами зарубежной литературы, драматургии, музыкального искусства, кино и др.);
- полифункциональностью — способностью выступать как целью, так и средством обучения при изучении других предметных областей, что позволяет реализовать в процессе обучения самые разнообразные межпредметные связи.

Содержание учебной дисциплины направлено на формирование различных видов компетенций:

- **лингвистической** — расширение знаний о системе русского и немецкого языков, совершенствование умения использовать грамматические структуры и языковые средства в соответствии с нормами данного языка, свободное использование приобретенного словарного запаса;
- **социолингвистической** — совершенствование умений в основных видах речевой деятельности (аудировании, говорении, чтении, письме), а также в выборе лингвистической формы и способа языкового выражения, адекватных ситуации общения, целям, намерениям и ролям партнеров по общению;
- **дискурсивной** — развитие способности использовать определенную стратегию и тактику общения для устного и письменного конструирования и интерпретации связных текстов на немецком языке по изученной проблематике, в том числе демонстрирующие творческие способности обучающихся;

- **социокультурной** — овладение национально-культурной спецификой страны изучаемого языка и развитие умения строить речевое и неречевое поведение адекватно этой специфике; умение выделять общее и различное в культуре родной страны и немецкоговорящих стран;
- **социальной** — развитие умения вступать в коммуникацию и поддерживать ее;
- **стратегической** — совершенствование умения компенсировать недостаточность знания языка и опыта общения в иноязычной среде;
- **предметной** — развитие умения использовать знания и навыки, формируемые в рамках дисциплины «Немецкий язык», для решения различных проблем.

Содержание учебной дисциплины «Немецкий язык» делится на основное, которое изучается вне зависимости от профиля профессионального образования, и профессионально направленное, предназначенное для освоения профессий СПО и специальностей СПО технического, естественно-научного, социально-экономического и гуманитарного профилей профессионального образования.

**Основное содержание** предполагает формирование у обучающихся совокупности следующих практических умений:

- заполнить анкету/заявление (например, о приеме на курсы, в отряд волонтеров, в летний/зимний молодежный лагерь) с указанием своих фамилии, имени, отчества, даты рождения, почтового и электронного адреса, телефона, места учебы, данных о родителях, своих умениях, навыках, увлечениях и т. п.;
- заполнить анкету/заявление о выдаче документа (например, туристической визы);
- написать энциклопедическую или справочную статью о родном городе по предложенному шаблону;
  - составить резюме.

**Профессионально ориентированное содержание** нацелено на формирование коммуникативной компетенции в деловой и выбранной профессиональной сфере, а также на освоение, повторение и закрепление грамматических и лексических структур, которые наиболее часто используются в деловой и профессиональной речи.

При этом к учебному материалу предъявляются следующие требования:

- аутентичность;
- высокая коммуникативная ценность (употребительность), в том числе в ситуациях делового и профессионального общения;
  - познавательность и культуроведческая направленность;
- обеспечение условий обучения, близких к условиям реального общения (мотивированность и целенаправленность, активное взаимодействие, использование вербальных и невербальных средств коммуникации и др.).

Организация образовательного процесса предполагает выполнение индивидуальных проектов, участие обучающихся в ролевых играх, требующих от них проявления различных видов самостоятельной деятельности: исследовательской, творческой, практико-ориентированной и др.

Содержание учебной дисциплины «Немецкий язык» предусматривает освоение текстового и грамматического материала.

**Текстовый материал** для чтения, аудирования и говорения должен быть информативным; иметь четкую структуру и логику изложения, коммуникативную направленность, воспитательную ценность; соответствовать речевому опыту и интересам обучающихся.

Продолжительность аудиотекста не должна превышать 5 минут при темпе речи 200—250 слогов в минуту.

Коммуникативная направленность обучения обуславливает использование следующих функциональных стилей и типов текстов: *литературно-художественный, научный, научно-популярный, газетно-публицистический, разговорный.*

Отбираемые лексические единицы должны отвечать следующим требованиям:

- обозначать понятия и явления, наиболее часто встречающиеся в литературе различных жанров и разговорной речи;
- включать безэквивалентную лексику, отражающую реалии немецкоговорящих стран (денежные единицы, географические названия, имена собственные, меры веса, длины, обозначения времени, названия достопримечательностей и др.); наиболее употребительную деловую и профессиональную лексику, в том числе некоторые термины, а также основные речевые и этикетные формулы, используемые в письменной и устной речи в различных ситуациях общения;
- вводиться не изолированно, а в сочетании с другими лексическими единицами.

**Грамматический материал** включает следующие основные темы.

**Имя существительное.** Образование множественного числа с помощью внешней и внутренней флексии; множественное число существительных, заимствованных из греческого и латинского языков; существительные, имеющие одну форму для единственного и множественного числа; чтение и правописание окончаний. Существительные исчисляемые и неисчисляемые.

**Артикль.** Артикли. Чтение артиклей. Употребление артикля в устойчивых выражениях, с географическими названиями.

**Имя прилагательное.** Образование степеней сравнения и их правописание. Сравнительные слова и обороты.

**Наречие.** Образование степеней сравнения. Наречия, обозначающие количество, место, направление, время.

**Предлог.** Предлоги времени, места, направления и др.

**Местоимение.** Местоимения личные, притяжательные, указательные, неопределенные, отрицательные, возвратные, взаимные, относительные, вопросительные.

**Имя числительное.** Числительные количественные и порядковые. Дроби. Обозначение годов, дат, времени, периодов. Арифметические действия и вычисления.

**Глагол.** Глаголы, их значения как смысловых глаголов и функции как вспомогательных. Глаголы правильные и неправильные. Видовременные формы глагола, их образование и функции в действительном и страдательном залоге. Чтение и правописание окончаний в настоящем и прошедшем времени. Слова — маркеры времени. Модальные глаголы и глаголы, выполняющие роль модальных.. Инфинитив, его формы. Причастия I и II. Сослагательное наклонение.

**Вопросительные предложения.** Специальные вопросы. Вопросительные предложения — формулы вежливости

**Условные предложения.** Условные предложения I, II и III типов. Условные предложения в официальной речи.

**Согласование времен. Прямая и косвенная речь.**

Изучение общеобразовательной учебной дисциплины «Немецкий язык» завершается подведением итогов в форме дифференцированного зачета в рамках промежуточной аттестации студентов в процессе освоения ОПОП СПО на базе основного общего образования с получением среднего общего образования.



## МЕСТО УЧЕБНОЙ ДИСЦИПЛИНЫ В УЧЕБНОМ ПЛАНЕ

Учебная дисциплина «Немецкий язык» является учебным предметом обязательной предметной области «Иностранные языки» ФГОС среднего общего образования.

В профессиональных образовательных организациях, реализующих образовательную программу среднего общего образования в пределах освоения ОПОП СПО на базе основного общего образования, учебная дисциплина «Немецкий язык» изучается в общеобразовательном цикле учебного плана ОПОП СПО на базе основного общего образования с получением среднего общего образования программы подготовки специалистов среднего звена.

В учебных планах программы подготовки специалистов среднего звена место учебной дисциплины «Немецкий язык» — в составе общих общеобразовательных учебных дисциплин, формируемых из обязательных предметных областей ФГОС среднего общего образования, для профессий СПО или специальностей СПО соответствующего профиля профессионального образования.

## РЕЗУЛЬТАТЫ ОСВОЕНИЯ УЧЕБНОЙ ДИСЦИПЛИНЫ

Освоение содержания учебной дисциплины «Немецкий язык» обеспечивает достижение студентами следующих **результатов**:

### • *личностных:*

- сформированность ценностного отношения к языку как культурному феномену и средству отображения развития общества, его истории и духовной культуры;
- сформированность широкого представления о достижениях национальных культур, о роли немецкого языка и культуры в развитии мировой культуры;
- развитие интереса и способности к наблюдению за иным способом мирозидения;
- осознание своего места в поликультурном мире; готовность и способность вести диалог на немецком языке с представителями других культур, достигать взаимопонимания, находить общие цели и сотрудничать в различных областях для их достижения; умение проявлять толерантность к другому образу мыслей, к иной позиции партнера по общению;
- готовность и способность к непрерывному образованию, включая самообразование, как в профессиональной области с использованием немецкого языка, так и в сфере немецкого языка;

### • *метапредметных:*

- умение самостоятельно выбирать успешные коммуникативные стратегии в различных ситуациях общения;
- владение навыками проектной деятельности, моделирующей реальные ситуации межкультурной коммуникации;
- умение организовать коммуникативную деятельность, продуктивно общаться и взаимодействовать с ее участниками, учитывать их позиции, эффективно разрешать конфликты;
- умение ясно, логично и точно излагать свою точку зрения, используя адекватные языковые средства;

### • *предметных:*

- сформированность коммуникативной иноязычной компетенции, необходимой для успешной социализации и самореализации, как инструмента межкультурного общения в современном поликультурном мире;
- владение знаниями о социокультурной специфике немецкоговорящих стран и умение строить свое речевое и неречевое поведение адекватно этой специфике; умение выделять общее и различное в культуре родной страны и немецкоговорящих стран;
- достижение порогового уровня владения немецким языком, позволяющего выпускникам общаться в устной и письменной формах как с носителями немецкого языка, так и с

- представителями других стран, использующими данный язык как средство общения;
- сформированность умения использовать немецкий язык как средство для получения информации из немецкоязычных источников в образовательных и самообразовательных целях.

## **СОДЕРЖАНИЕ УЧЕБНОЙ ДИСЦИПЛИНЫ**

### **Технический профиль профессионального образования**

#### *Основное содержание*

#### *Введение*

Цели и задачи изучения учебной дисциплины «Немецкий язык». Немецкий язык как язык международного общения и средство познания национальных культур. Роль немецкого языка при освоении профессий СПО и специальностей СПО.

#### *Практические занятия*

Приветствие, прощание, представление себя и других людей в официальной и неофициальной обстановке.

Описание человека (внешность, национальность, образование, личные качества, профессия, род занятий, должность, место работы и др.). Общение с друзьями. Семья и семейные отношения, домашние обязанности.

Описание жилища и учебного заведения (здание, обстановка, условия жизни, техника, оборудование).

Распорядок дня студента колледжа. Хобби, досуг.

Описание местоположения объекта (адрес, как найти). Магазины, товары, совершение покупок. Физкультура и спорт, здоровый образ жизни. Экскурсии и путешествия.

Россия, ее национальные символы, государственное и политическое устройство.

Немецкоговорящие страны, географическое положение, климат, флора и фауна, национальные символы, государственное и политическое устройство, наиболее развитые отрасли экономики, достопримечательности, традиции.

Научно-технический прогресс.

Человек и природа, экологические проблемы.

#### *Индивидуальные проекты*

Сценарий телевизионной программы о жизни публичной персоны: биографические факты, вопросы для интервью и др.

Экскурсия по родному городу (достопримечательности, разработка маршрута).

Путеводитель по родному краю: визитная карточка, история, география, экологическая обстановка, фольклор.

Презентация «Каким должен быть настоящий профессионал?».

### **Профессионально ориентированное содержание**

#### *Практические занятия*

Достижения и инновации в области науки и техники. Машины и механизмы.

Промышленное оборудование. Современные компьютерные технологии в промышленности. Отраслевые выставки.

#### *Ролевые игры*

Подбор персонала на открытые на предприятии вакансии.

Интервью корреспондента с работниками предприятия (представление, описание личных и профессиональных качеств). Посещение вычислительного центра.

Вывод на рынок нового продукта: его описание, характеристики (спецификация), достоинства, процесс производства, инструкция по эксплуатации.

На международной специализированной выставке (представление продукции, переговоры с потенциальными клиентами).

## **ТЕМАТИЧЕСКИЙ ПЛАН**

<b>Вид учебной работы</b>	
<b>Аудиторные занятия. Содержание обучения</b>	<b>Специальность и СПО</b>
<b>Технический профиль профессионального образования</b>	
<b>Основное содержание</b>	
Введение	1
Приветствие, прощание, представление себя и других людей в официальной и неофициальной обстановке	2
Описание человека (внешность, национальность, образование, личные качества, профессия, род занятий, должность, место работы и др.) Общение с друзьями.	2
Семья и семейные отношения, домашние обязанности	5
Описание жилища и учебного заведения (здание, обстановка, условия жизни, техника, оборудование)	5
Распорядок дня студента колледжа	4
Хобби, досуг	5
Описание местоположения объекта (адрес, как найти)	5
Магазины, товары, совершение покупок	7
Физкультура и спорт, здоровый образ жизни	7
Экскурсии и путешествия	7
Россия, ее национальные символы, государственное и политическое устройство	7
<b>Вид учебной работы</b>	
<b>Аудиторные занятия. Содержание обучения</b>	<b>Специальность и СПО</b>
Немецкоговорящие страны, географическое положение, климат, флора и фауна, национальные символы, государственное и политическое устройство, наиболее развитые отрасли экономики, достопримечательности, традиции	7
Научно-технический прогресс	7
Человек и природа, экологические проблемы	7
<b>Профессионально ориентированное содержание</b>	
Достижения и инновации в области науки и техники	7
Машины и механизмы. Промышленное оборудование	7
Современные компьютерные технологии в промышленности	7
Отраслевые выставки	7
<b>Итого</b>	<b>106</b>
<b>Индивидуальный проект</b>	
Индивидуальный проект	<b>6</b>
Промежуточная аттестация в форме: в том числе	<b>4</b>
дифференцированного зачета	<b>2</b>
Защита индивидуального проекта	<b>2</b>
Самостоятельная работа	<b>9</b>
<b>Всего</b>	<b>122</b>

## ТЕМАТИЧЕСКОЕ ПЛАНИРОВАНИЕ

При реализации содержания общеобразовательной учебной дисциплины «Немецкий язык» в пределах освоения ОПОП СПО на базе основного общего образования с получением среднего общего образования по специальности 09.02.03 «Информационные системы и программирование»

Максимальная учебная нагрузка обучающихся составляет по специальностям СПО технического, естественно-научного, социально-экономического и гуманитарного профилей профессионального образования — 122 часа, из них аудиторная (обязательная) учебная нагрузка обучающихся, включая практические занятия, — 106 часов, индивидуальный проект—6час, промежуточная аттестация-4часа,самостоятельная работа-9ч.

Наименование разделов и тем	Содержание учебного материала, лабораторные и практические работы, самостоятельная работа обучающихся		Объем часов
<i>1</i>	<i>2</i>		<i>3</i>
Раздел 1 Основной модуль			
Введение	Цели и задачи изучения учебной дисциплины «Немецкий язык». Немецкий язык как язык международного общения и средство познания национальных культур. Роль немецкого языка при освоении профессий СПО.		1
Тема 1.1. Приветствие, прощание, представление себя и других людей в официальной и неофициальной обстановке	Содержание учебного материала		1
	1	Приветствие, прощание, представление себя и других людей в официальной и неофициальной обстановке. Спряжение и употребление модальных глаголов в настоящем и прошедшем времени.	1
Тема 1.2 Описание человека (внешность, национальность, образование, личные качества, профессия, род занятий, должность, место работы и др.) Общение с друзьями.	Содержание учебного материала		2
	1	Описание человека (внешность, национальность, образование, личные качества, профессия, род занятий, должность, место работы и др.). Общение с друзьями. Спряжение и употребление модальных глаголов в настоящем и прошедшем времени.	1
		Самостоятельная работа. Выполнение грамматического упражнения	1
Тема 1.3 Семья и семейные отношения, домашние обязанности.	Содержание учебного материала		3
		Семья и семейные отношения, домашние обязанности.	3
		Местоименные наречия (вопросительные и указательные)	
		Моя семья. Местоименные наречия (вопросительные и указательные)	
Тема 1.4	Содержание учебного материала		5

Описание жилища и учебного заведения (здание, обстановка, условия жизни, техника, оборудование)		Мой дом( моя квартира) . Предлоги двойного управления.	
		Особенности немецких домов. Предлоги двойного управления.	2
		Практическая работа: Мой колледж. Предлоги, управляющие винительным падежом и дательным падежами. Знаменитые университеты Германии. Предлоги родительного падежа.	2
		Самостоятельная работа: Составление монологического высказывания. Пересказ текста	1
Тема 1.5 Распорядок дня студента колледжа.	Содержание учебного материала		5
		Мой рабочий день. Слабые и сильные глаголы	2
		Практическая работа. Выходной день. Спряжение глаголов в настоящем, прошедшем и будущем времени. Мой выходной день. Имена существительные. Географические названия. Студенческие каникулы. Сочинительные союзы.	3
Тема 1.6 Хобби, досуг	Содержание учебного материала		5
		Хобби, досуг. Кондиционалис 1.	2
		Практическая работа. Моё хобби. Конструкция «haben+zu+Infinitiv» Хобби немцев. Конструкция «sein+zu+Infinitiv»	2
		Самостоятельная работа. Чтение аутентичных текстов.	1
Тема 1.7 Описание местоположения объекта (адрес, как его найти)	Содержание учебного материала		5
		Описание местоположения объекта. Определение рода имён существительных по форме. Мое село (мой город). Двойные союзы bald ... bald, sowohl ... als auch, entweder ... oder.	2
		Практическая работа Мое село (мой город). Порядок слов в сложном предложении. Как спросить путь. Определение рода имён существительных по форме.	3
Тема 1.8 Магазины, товары, совершение покупок	Содержание учебного материала		6
		. Питание вне дома. Действительная и страдательная форма глагола	1
		Практическая работа .Магазины, товары, покупки. Глаголы с отделяемыми и неотделяемыми приставками. Порядок слов в сложном	4

		предложения	
Тема 1.9 Физкультура и спорт, здоровый образ жизни	Содержание учебного материала		7
		Физкультура и спорт. Partizip I,II. Здоровье, здоровый образ жизни. Предлог с местоимением.	4
		Практическая работа. Физкультура и спорт. Partizip I,II Посещение доктора. Склонение имен прилагательных	3
Тема 1.10 Экскурсии и путешествия	Содержание учебного материала		7
		Экскурсии и путешествия. Путешествие автостопом. Склонение имен прилагательных	4
		Степени сравнения имен прилагательных. Сложные имена существительные	
	4	Практическая работа . Экскурсии и путешествия.Путешествие автостопом. Сложные имена существительные	3
Тема 1.11 Россия, ее национальные символы, государственное и политическое устройство	Содержание учебного материала		7
		Россия, географическое положение, климат, рельеф, экономика. Сложноподчиненное предложение. Типы придаточных предложений Россия, национальные символы, государственное и политическое устройство. Сложноподчиненное предложение. Типы придаточных предложений. Должны ли политики быть добрыми. Придаточные предложения места	5
		Практическая работа :Россия, национальные символы, государственное и политическое устройство. Союзы trotzdem, deshalb, außerdem	2
Тема 1.12 Немецкоговорящие страны, географическое положение, климат, флора и фауна, национальные символы, государственное и политическое устройство, наиболее развитые отрасли экономики, достопримечательности, традиции Содержание учебного материала			7
		Немецкоговорящие страны. Австрия. Географическое положение, климат, флора и фауна. Национальные символы, государственное и	4

		политическое устройство. Отрасли экономики. Достопримечательности, традиции. Придаточные предложения места.	
		Немецкоговорящие страны. Швейцария. Географическое положение, климат, флора и фауна. Национальные символы, государственное и политическое устройство. Отрасли экономики. Достопримечательности, традиции. Придаточные предложения места.	
		Немецкоговорящие страны. Люксембург. Географическое положение, климат, флора и фауна. Национальные символы, государственное и политическое устройство. Отрасли экономики. Достопримечательности, традиции. Придаточные предложения места. Склонение имён существительных .	4
		Немецкоговорящие страны. Лихтенштейн.. Географическое положение, климат, флора и фауна. Национальные символы, государственное и политическое устройство. Отрасли экономики. Достопримечательности, традиции.	
Тема 1.13 Научно-технический прогресс		Содержание учебного материала	7
		Научно-технический прогресс. Склонение имён существительных.	4
		Роль научно-технического прогресса. Склонение имён существительных.	
		10 важных изобретений 20 века. Личные местоимения.	3
		Научно-технический прогресс и экология. . Личные местоимения.	
Тема 1.14 Человек и природа, экологические проблемы		Содержание учебного материала	7
	1	Защита природы. Указательные местоимения.	3
	2	Парниковый эффект. Указательные местоимения.	
	3	Глобальное потепление. Возвратные местоимения.	4
4	Леса-экосистемы или зеленое золото? Возвратные местоимения.		
Тема 2.1 Достижения и инновации в области науки и техники		Содержание учебного материала	7
	1	Передовые технологии. Притяжательные местоимения.	4
	2	Научные достижения на производстве. Притяжательные местоимения	
3	Лауреаты Нобелевской премии в области науки и техники. Неопределённые местоимения.	3	



	4	Применение достижений науки в домашнем хозяйстве. Неопределённые местоимения.	
Тема 2.2 Машины и механизмы. Промышленное оборудование	Содержание учебного материала		7
	1	Что такое автомобиль? Вопросительные местоимения.	3
	2	История автомобилей. Вопросительные местоимения.	
	3	Промышленная электроника. Относительные местоимения.	4
	4	Рабочее место. Относительные местоимения	
Тема 2.3 Современные компьютерные технологии в промышлен- ности	Содержание учебного материала		7
	1	Что такое компьютер? Отрицательные местоимения.	4
	2	Компьютерная грамотность . Безличное местоимение es.	3
	3	Применение компьютеров. Инфинитивные обороты.	
	4	Функции компьютеров. Инфинитивные обороты.	
Тема 2.4 Отраслевые выставки.	Содержание учебного материала		7
	1	Выставки и ярмарки. Приставки глаголов.	4
	2	На международной выставке. Приставки глаголов.	3
	3	Деловые переговоры. Повторение грамматики.	
	4	Деловой этикет. Повторение грамматики.	
			106
Дифференцированный зачёт			4
Темы индивидуальных проектов: «Каким должен быть настоящий профессионал?». Путеводитель по родному краю: визитная карточка, история, география, экологическая обстановка, фольклор. Немецкая кухня. Анализ заголовков печатных СМИ Германии Буквы немецкого алфавита. Их частная жизнь и жизнь в коллективе. Влияние германской культуры на российское общество. Влияние германской культуры на украинское общество. Влияние истории на процесс развития немецкого языка.			6
Самостоятельная работа			9
Всего часов			125

## ХАРАКТЕРИСТИКА ОСНОВНЫХ ВИДОВ УЧЕБНОЙ ДЕЯТЕЛЬНОСТИ СТУДЕНТОВ

Содержание обучения	Характеристика основных видов учебной деятельности студентов (на уровне учебных действий)
<b>ВИДЫ РЕЧЕВОЙ ДЕЯТЕЛЬНОСТИ</b>	
<b>Аудирование</b>	<p>Выделять наиболее существенные элементы сообщения.</p> <p>Извлекать необходимую информацию.</p> <p>Отделять объективную информацию от субъективной.</p> <p>Адаптироваться к индивидуальным особенностям говорящего, его темпу речи.</p> <p>Пользоваться языковой и контекстуальной догадкой, прогнозированием.</p> <p>Получать дополнительную информацию и уточнять полученную с помощью переспроса или просьбы.</p> <p>Выражать свое отношение (согласие, несогласие) к прослушанной информации, обосновывая его.</p> <p>Составлять реферат, аннотацию прослушанного текста; составлять таблицу, схему на основе информации из текста.</p> <p>Передавать на немецком языке (устно или письменно) содержание услышанного/увиденного.</p>
<b>Говорение:</b> • монологическая речь	<p>Осуществлять неподготовленное высказывание на заданную тему или в соответствии с ситуацией.</p> <p>Делать подготовленное сообщение (краткое, развернутое) различного характера (описание, повествование, характеристика, рассуждение) на заданную тему или в соответствии с ситуацией с использованием различных источников информации (в том числе презентацию, доклад, обзор, устный реферат); приводить аргументацию и делать заключения.</p> <p>Делать развернутое сообщение, содержащее выражение собственной точки зрения, оценку передаваемой информации.</p> <p>Комментировать услышанное/увиденное/прочитанное.</p> <p>Составлять устный реферат услышанного или прочитанного текста.</p> <p>Составлять вопросы для интервью.</p> <p>Давать определения известным явлениям, понятиям, предметам</p>
• диалогическая речь	<p>Уточнять и дополнять сказанное.</p> <p>Использовать адекватные эмоционально-экспрессивные средства, мимику и жесты.</p> <p>Соблюдать логику и последовательность высказываний.</p> <p>Использовать монологические высказывания (развернутые реплики) в диалогической речи.</p> <p>Принимать участие в диалогах (полилогах) различных видов (диалог-рассуждение, диалог-расспрос, диалог-побуждение, диалог — обмен информацией, диалог — обмен мнениями, дискуссия, полемика) на заданную тему или в соответствии с ситуацией; приводить аргументацию и делать заключения.</p> <p>Выражать отношение (оценку, согласие, несогласие) к высказываниям партнера.</p> <p>Проводить интервью на заданную тему.</p> <p>Запрашивать необходимую информацию.</p> <p>Задавать вопросы, пользоваться переспросами.</p> <p>Уточнять и дополнять сказанное, пользоваться перифразами.</p>

<b>Содержание обучения</b>	<b>Характеристика основных видов учебной деятельности студентов (на уровне учебных действий)</b>
	<p>Инициировать общение, проявлять инициативу, обращаться за помощью к партнеру, подхватывать и дополнять его мысль, корректно прерывать партнера, менять тему разговора, завершать разговор.</p> <p>Использовать адекватные эмоционально-экспрессивные средства, мимику и жесты.</p> <p>Соблюдать логику и последовательность высказываний.</p> <p>Концентрировать и распределять внимание в процессе общения.</p> <p>Быстро реагировать на реплики партнера.</p> <p>Использовать монологические высказывания (развернутые реплики) в диалогической речи</p>
<b>Чтение:</b> • просмотровое	<p>Определять тип и структурно-композиционные особенности текста.</p> <p>Получать самое общее представление о содержании текста, прогнозировать его содержание по заголовку, известным понятиям, терминам, географическим названиям, именам собственным</p>
• поисковое	<p>Извлекать из текста наиболее важную информацию.</p> <p>Находить информацию, относящуюся к определенной теме или отвечающую определенным критериям.</p> <p>Находить фрагменты текста, требующие детального изучения.</p> <p>Группировать информацию по определенным признакам</p>
• ознакомительное	<p>Использовать полученную информацию в других видах деятельности (например, в докладе, учебном проекте, ролевой игре).</p> <p>Понимать основное содержание текста, определять его главную мысль.</p> <p>Оценивать и интерпретировать содержание текста, высказывать свое отношение к нему</p>
• изучающее	<p>Обобщать информацию, полученную из текста, классифицировать ее, делать выводы.</p> <p>Использовать полученную информацию в других видах деятельности (например, в докладе, учебном проекте, ролевой игре).</p> <p>Полно и точно понимать содержание текста, в том числе с помощью словаря.</p> <p>Оценивать и интерпретировать содержание текста, высказывать свое отношение к нему.</p> <p>Обобщать информацию, полученную из текста, классифицировать ее, делать выводы.</p> <p>Отделять объективную информацию от субъективной.</p> <p>Устанавливать причинно-следственные связи. Извлекать необходимую информацию. Составлять реферат, аннотацию текста.</p> <p>Составлять таблицу, схему с использованием информации из текста</p>
<b>Письмо</b>	<p>Описывать различные события, факты, явления, комментировать их, делать обобщения и выводы.</p> <p>Выражать и обосновывать свою точку зрения с использованием эмоционально-оценочных средств.</p> <p>Использовать образец в качестве опоры для составления собственного текста (например, справочного или энциклопедического характера).</p>
<b>Содержание обучения</b>	<b>Характеристика основных видов учебной деятельности студентов (на уровне учебных действий)</b>

	<p>Писать письма и заявления, в том числе электронные, личного и делового характера с соблюдением правил оформления таких писем. Запрашивать интересующую информацию.</p> <p>Заполнять анкеты, бланки сведениями личного или делового характера, числовыми данными.</p> <p>Составлять резюме.</p> <p>Составлять рекламные объявления.</p> <p>Составлять описания вакансий.</p> <p>Составлять несложные рецепты приготовления блюд.</p> <p>Составлять простые технические спецификации, инструкции по эксплуатации.</p> <p>Составлять расписание на день, списки дел, покупок и др.</p> <p>Писать сценарии, программы, планы различных мероприятий (например, экскурсии, урока, лекции).</p> <p>Фиксировать основные сведения в процессе чтения или прослушивания текста, в том числе в виде таблицы, схемы, графика.</p> <p>Составлять развернутый план, конспект, реферат, аннотацию устного выступления или печатного текста, в том числе для дальнейшего использования в устной и письменной речи (например, в докладах, интервью, собеседованиях, совещаниях, переговорах).</p> <p>Делать письменный пересказ текста; писать эссе (содержащие описание, повествование, рассуждение), обзоры, рецензии.</p> <p>Составлять буклет, брошюру, каталог (например, с туристической информацией, меню, сводом правил).</p> <p>Готовить текст презентации с использованием технических средств</p>
--	--

#### **РЕЧЕВЫЕ НАВЫКИ И УМЕНИЯ**

<b>Лексические навыки</b>	<p>Правильно употреблять лексику в зависимости от коммуникативного намерения; обладать быстрой реакцией при выборе лексических единиц.</p> <p>Правильно сочетать слова в синтагмах и предложениях.</p> <p>Использовать служебные слова для организации сочинительной и подчинительной связи в предложении, а также логической связи предложений в устном и письменном тексте. Выбирать наиболее подходящий или корректный для конкретной ситуации синоним или антоним.</p> <p>Распознавать на письме и в речевом потоке изученные лексические и фразеологические единицы, включая наиболее употребляемые фразовые глаголы.</p> <p>Определять значения и грамматическую функцию слов, опираясь на правила словообразования в немецком языке (аффиксация, конверсия, заимствование).</p> <p>Различать сходные по написанию и звучанию слова.</p> <p>Пользоваться контекстом, прогнозированием и речевой догадкой при восприятии письменных и устных текстов.</p> <p>Определять происхождение слов с помощью словаря. Уметь расшифровывать некоторые аббревиатуры.</p>
<b>Содержание обучения</b>	<b>Характеристика основных видов учебной деятельности студентов (на уровне учебных действий)</b>
<b>Грамматические навыки</b>	<p>Знать основные различия систем немецкого и русского языков:</p> <ul style="list-style-type: none"> <li>• наличие грамматических явлений, не присущих русскому языку (артикл, герундий и др.);</li> <li>• различия в общих для обоих языков грамматических явлениях</li> </ul>

	<p>(род существительных, притяжательный падеж, видовременные формы, построение отрицательных и вопросительных предложений, порядок членов предложения и др.).</p> <p>Правильно пользоваться основными грамматическими средствами немецкого языка (средства атрибуции, выражения количества, сравнения, модальности, образа и цели действия, выражения просьбы, совета и др.).</p> <p>Формулировать грамматические правила, в том числе с использованием графической опоры (образца, схемы, таблицы). Распознавать, образовывать и правильно употреблять в речи основные морфологические формы и синтаксические конструкции в зависимости от ситуации общения (например, сокращенные формы, широко употребительные в разговорной речи и имеющие ограниченное применение в официальной речи).</p> <p>Знать особенности грамматического оформления устных и письменных текстов; уметь изменять грамматическое оформление высказывания в зависимости от коммуникативного намерения.</p> <p>Различать сходные по форме и звучанию грамматические явления (например, причастие II и причастие I, герундий, притяжательное местоимение. Прогнозировать грамматические формы незнакомого слова или конструкции, зная правило их образования либо сопоставляя с формами известного слова или конструкции (например, прогнозирование формы множественного числа существительного по окончании его начальной формы).</p> <p>Определять структуру простого и сложного предложения, устанавливать логические, временные, причинно-следственные, сочинительные, подчинительные и другие связи и отношения между элементами предложения и текста с помощью союзов и союзных слов.</p>
<b>Орфографические навыки</b>	<p>Усвоить правописание слов, предназначенных для продуктивного усвоения.</p> <p>Применять правила орфографии и пунктуации в речи. Проверять написание и перенос слов по словарю</p>
<b>Произносительные навыки</b>	<p>Владеть Международным фонетическим алфавитом, уметь читать слова в транскрипционной записи.</p> <p>Знать технику артикулирования отдельных звуков и звукосочетаний.</p> <p>Формулировать правила чтения гласных и согласных букв и буквосочетаний; знать типы слогов. Соблюдать ударения в словах и фразах.</p> <p>Знать ритмико-интонационные особенности различных типов предложений: повествовательного; побудительного; вопросительного, включая разделительный и риторический вопросы; восклицательного</p>
<b>Специальные навыки и умения</b>	<p>Пользоваться толковыми, двуязычными словарями и другими справочными материалами, в том числе мультимедийными, а также поисковыми системами и ресурсами в сети Интернет. Составлять ассоциогаммы и разрабатывать мнемонические средства для закрепления лексики, запоминания грамматических правил и др.</p>

## **УЧЕБНО-МЕТОДИЧЕСКОЕ И МАТЕРИАЛЬНО-ТЕХНИЧЕСКОЕ ОБЕСПЕЧЕНИЕ ПРОГРАММЫ УЧЕБНОЙ ДИСЦИПЛИНЫ «НЕМЕЦКИЙ ЯЗЫК»**

Освоение программы учебной дисциплины «Немецкий язык» предполагает наличие в профессиональной образовательной организации, реализующей образовательную программу среднего общего образования в пределах освоения ОПОП СПО на базе основного общего образования, учебного кабинета, в котором имеется возможность обеспечить свободный доступ в Интернет во время учебного занятия и в период внеучебной деятельности обучающихся.

Помещение кабинета должно удовлетворять требованиям Санитарно-эпидемиологических правил и нормативов (СанПиН 2.4.2 № 178-02) и быть оснащено типовым оборудованием, указанным в настоящих требованиях, в том числе специализированной учебной мебелью и средствами обучения, достаточными для выполнения требований к уровню подготовки обучающихся.

В кабинете должно быть мультимедийное оборудование, посредством которого участники образовательного процесса могут просматривать визуальную информацию по немецкому языку, создавать презентации, видеоматериалы, иные документы.

В состав учебно-методического и материально-технического обеспечения программы учебной дисциплины «Немецкий язык» входят:

- многофункциональный комплекс преподавателя;
- наглядные пособия (комплекты учебных таблиц, плакатов, портретов выдающихся ученых, поэтов, писателей и др.);
- информационно-коммуникативные средства;
- экранно-звуковые пособия;
- лингафонное оборудование на 10—12 пультов для преподавателя и обучающихся, оснащенных гарнитурой со встроенным микрофоном и выходом в Интернет;
- комплект технической документации, в том числе паспорта на средства обучения, инструкции по их использованию и технике безопасности;
- библиотечный фонд.

В библиотечный фонд входят учебники и учебно-методические комплекты (УМК), обеспечивающие освоение учебной дисциплины «Немецкий язык», рекомендованные или допущенные для использования в профессиональных образовательных организациях, реализующих образовательную программу среднего общего образования в пределах освоения ОПОП СПО на базе основного общего образования.

Библиотечный фонд может быть дополнен энциклопедиями, справочниками, научной и научно-популярной, художественной и другой литературой по вопросам языкознания.

В процессе освоения программы учебной дисциплины «Немецкий язык» студенты должны иметь возможность доступа к электронным учебным материалам по немецкому языку, имеющимся в свободном доступе в сети Интернет (электронные книги, практикумы, тесты, материалы ЕГЭ и др.).

## ЛИТЕРАТУРА

### Для студентов:

1. Басова Н.В., Коноплёва Т.Г. СПО «Немецкий язык для колледжей», Ростов – на – Дону «Феникс», 2015 г. – 410 стр.
2. Бориско Н.Ф. Бизнес-курс немецкого языка. ООО «Логос», ЗАО «Славянский дом книги», 2015 г.- 352 стр.
3. Кравченко А.П. СПО Учебник немецкого языка для колледжей. Ростов – на –Дону, 2012 г. – 320 стр.
4. Кравченко А.П. Грамматика немецкого языка. Издательство «Баро-Пресс», Ростов-на-Дону, 2015 г. – 287 стр.
5. Миллер Е.Н. «Транспорт». Учебник немецкого языка для ссузов. Ульяновск, 2014 г. – 318 стр.
6. Пирогов Н.А. Немецкая грамматика в упражнениях. Учебное пособие для студентов. Москва, «Лист Нью», 2015 г. – 184 стр.
7. Ярцев В.В. Тесты по немецкой грамматике. Москва. «Московский лицей», 2015 г. – 144 стр.
8. Чоботарь А.В., Серебрякова Н.А. Все правила современного немецкого языка. Москва: ЗАО «БАО-Пресс», ООО «ИД» РИПОЛклассик, 2015 г.- 432 стр.
9. Якушина Л.З., Емельянова А.В. Учебник немецкого языка для ссузов, М., «Высшая школа». 2016 г.
10. Попов А.А. Немецкая грамматика от А до Z. Словарь-справочник по практической грамматике немецкого языка. «Лист», Москва, 2014 г.
11. Митаенко А.А. Разговорный немецкий, Москва, Айрис Пресс, 2015 г. – 144 стр.
12. Михайлова О.Э., Шендельс Е.И. «Справочник по грамматике немецкого языка с упражнениями», Москва «Просвещение», 2018 г.
13. Морохова Н.З., Жарова З.Х. «Практическая грамматика немецкого языка». Москва, «Аквариум», 2017 г.
14. Иванова Т.В., Романова О.В. Тесты по немецкому языку. Учебное пособие. Москва, 2012 г.
15. Семихина И.А. «Устные темы по немецкому языку». «Тригон» Санкт-Петербург, 2012 г.
16. Цвиг Л.Д. Краткий справочник по грамматике немецкого языка. Москва. «Просвещение», 2015 г.
17. Архипова И.А. «Немецкий язык», «Дрофа», Москва, 2015 г.
18. Журнал «Иностранные языки в школе». 2012-2013 гг.
19. Fachbegriffe der Land – und Hauswirtschaft. Deutsch- Russisch. München, 2014.
20. Landwirtschaft in Deutschland. Information. Bonn, 2013
21. ЛейнКарлфрид, Д. Мальцева, А. Зуев. Немецко-русский словарь. Издательство «Русский язык», Москва, 2015 г.
22. Цвиллинг М.Я. Новый немецко- русский словарь. Москва. «Иностранный язык», «Оникс», 2013 г.
23. Зуева А.Н. Русско-немецкий словарь. «Иностранный язык», «Оникс», 2014 г.

### Для преподавателей:

Об образовании в Российской Федерации: федер. закон от 29.12. 2012 № 273-ФЗ (в ред. Федеральных законов от 07.05. 2013 № 99-ФЗ, от 07.06.2013 № 120-ФЗ, от 02. 07. 2013 № 170-ФЗ, от 23. 07. 2013 № 203-ФЗ, от 25.11.2013 № 317-ФЗ, от 03.02.2014 № 11-ФЗ, от 03.02.2014 № 15-ФЗ, от 05.05.2014 № 84-ФЗ, от 27.05.2014 № 135-ФЗ, от 04.06.2014 № 148-ФЗ, с изм., внесёнными Федеральным законом от 04.06.2014 № 145-ФЗ, в ред. От 03.07.2016, с изм. от 19.12.2016.)

Приказ Минобрнауки России от 17 мая 2012 г. № 413 «Об утверждении федерального государственного образовательного стандарта среднего (полного) общего образования».

Приказ Минобрнауки России от 29 декабря 2014 г. № 1645 «О внесении изменений в приказ Министерства образования и науки Российской Федерации от 17 мая 2012 г. № 413 "Об утверждении федерального государственного образовательного стандарта среднего (полного) общего образования"».

Приказ Министерства образования и науки РФ от 31 декабря 2015 г. № 1578 «О внесении изменений в федеральный государственный образовательный стандарт среднего общего образования, утверждённый приказом Министерства образования и науки российской Федерации от 17 мая 2012 г. № 413»

Письмо Департамента государственной политики в сфере подготовки рабочих кадров и ДПО Минобрнауки России от 17 марта 2015 г. № 06-259 «Рекомендации по организации получения среднего общего образования в пределах освоения образовательных программ среднего профессионального образования на базе основного общего образования с учетом требований федеральных государственных образовательных стандартов и получаемой профессии или специальности среднего профессионального образования».

Примерная основная образовательная программа среднего общего образования, одобренная решением федерального учебно-методического объединения по общему образованию (протокол от 28 июня 2016 г. № 2/16-з).

Гальскова Н. Д., Гез Н. И. Теория обучения иностранным языкам. Лингводидактика и методика. — М., 2014.

Горлова Н.А. Методика обучения иностранному языку: в 2 ч. — М., 2013.

Зубов А.В., Зубова И.И. Информационные технологии в лингвистике. — М., 2012.

Ларина Т.В. Основы межкультурной коммуникации. - М., 2017

Щукин А.Н., Фролова Г.М. Методика преподавания иностранных языков. — М., 2015.

Интернет-ресурсы

[www.lingvo-online.ru](http://www.lingvo-online.ru)



### 3.3.5. АСТРОНОМИЯ

#### РАБОЧАЯ ПРОГРАММА ОБЩЕОБРАЗОВАТЕЛЬНОЙ УЧЕБНОЙ ДИСЦИПЛИНЫ БПр.05 «Астрономия»

#### 1. ПАСПОРТ РАБОЧЕЙ ПРОГРАММЫ УЧЕБНОЙ ДИСЦИПЛИНЫ «Астрономия»

##### 1.1. Область применения рабочей программы

Программа общеобразовательной учебной дисциплины «Астрономия» предназначена для изучения математики в профессиональных образовательных организациях СПО, реализующих образовательную программу среднего общего образования в пределах освоения основной профессиональной образовательной программы СПО (ОПОП СПО) на базе основного общего образования при подготовке квалифицированных рабочих, служащих и специалистов среднего звена.

Программа разработана на основе требований ФГОС среднего общего образования, предъявляемых к структуре, содержанию и результатам освоения учебной дисциплины «Математика», в соответствии с Рекомендациями по организации получения среднего общего образования в пределах освоения образовательных программ среднего профессионального образования на базе основного общего образования с учетом требований федеральных государственных образовательных стандартов и получаемой профессии или специальности среднего профессионального образования (письмо Департамента государственной политики в сфере подготовки рабочих кадров и ДПО Минобрнауки России от 17.03.2015 № 06-259).

Содержание программы «Астрономия» направлено на достижение следующих целей:

- обеспечение сформированности представлений о социальных, культурных и исторических факторах становления математики;
- обеспечение сформированности логического, алгоритмического и математического мышления;
- обеспечение сформированности умений применять полученные знания при решении различных задач;
- обеспечение сформированности представлений о математике как части общечеловеческой культуры, универсальном языке науки, позволяющем описывать и изучать реальные процессы и явления.

В программу включено содержание, направленное на формирование у студентов компетенций, необходимых для качественного освоения ОПОП СПО на базе основного общего образования с получением среднего общего образования; программы подготовки квалифицированных рабочих, служащих; программы подготовки специалистов среднего звена (ППКРС, ППССЗ).

Программа учебной дисциплины «Астрономия» является основой для разработки рабочих программ, в которых профессиональные образовательные организации, реализующие образовательную программу среднего общего образования в пределах освоения ОПОП СПО на базе основного общего образования, уточняют содержание учебного материала, последовательность его изучения, распределение учебных часов, тематику рефератов, виды самостоятельных работ, учитывая специфику программ подготовки квалифицированных рабочих, служащих и специалистов среднего звена, осваиваемой профессии или специальности.

##### 1.2. Место дисциплины в структуре основной профессиональной образовательной программы:

Дисциплина «Астрономия» входит в состав предметной области «Естественные науки» ФГОС среднего общего образования и изучается в общеобразовательном цикле учебного плана ОПОП СПО на базе основного общего образования с получением среднего общего образования (ППКРС, ППССЗ). В учебных планах ППКРС, ППССЗ место учебной дисциплины «Астрономия» в составе общих общеобразовательных

учебных дисциплин, обязательных для освоения вне зависимости от профиля профессионального образования, получаемой профессии или специальности.

### 1.3. Цели и задачи дисциплины

В настоящее время важнейшие *цели и задачи* астрономии заключаются в формировании представлений о современной естественнонаучной картине мира, о единстве физических законов, действующих на Земле и в безграничной Вселенной, о непрерывно происходящей эволюции нашей планеты, всех космических тел и их систем, а также самой Вселенной.

Содержание программы учебной дисциплины «Астрономия» направлено на формирование у обучающихся:

- понимания принципиальной роли астрономии в познании фундаментальных законов природы и современной естественно-научной картины мира;
- знаний о физической природе небесных тел и систем, строения и эволюции Вселенной, пространственных и временных масштабах Вселенной, наиболее важных астрономических открытиях, определивших развитие науки и техники;
- умений объяснять видимое положение и движение небесных тел принципами определения местоположения и времени по астрономическим объектам, навыками практического использования компьютерных приложений для определения вида звездного неба в конкретном пункте для заданного времени;
- познавательных интересов, интеллектуальных и творческих способностей в процессе приобретения знаний по астрономии с использованием различных источников информации и современных образовательных технологий;
- умения применять приобретенные знания для решения практических задач повседневной жизни;
- научного мировоззрения;
- навыков использования естественно-научных, особенно физико-математических знаний для объективного анализа устройства окружающего мира на примере достижений современной астрофизики, астрономии и космонавтики.

### 1.4. Требования к результатам освоения дисциплины

Освоение содержания учебной дисциплины «Астрономия» обеспечивает достижение обучающимися следующих результатов:

#### • *личностных:*

- сформированность научного мировоззрения, соответствующего современному уровню развития астрономической науки;
- устойчивый интерес к истории и достижениям в области астрономии;
- умение анализировать последствия освоения космического пространства для жизни и деятельности человека;

#### • *метапредметных:*

- умение использовать при выполнении практических заданий по астрономии такие мыслительные операции, как постановка задачи, формулирование гипотез, анализ и синтез, сравнение, обобщение, систематизация, выявление причинно-следственных связей, поиск аналогов, формулирование выводов для изучения различных сторон астрономических явлений, процессов, с которыми возникает необходимость сталкиваться в профессиональной сфере;
- владение навыками познавательной деятельности, навыками разрешения проблем, возникающих при выполнении практических заданий по астрономии;
- умение использовать различные источники по астрономии для получения достоверной научной информации, умение оценить ее достоверность;
- владение языковыми средствами: умение ясно, логично и точно излагать свою точку зрения по различным вопросам астрономии, использовать языковые средства,

адекватные обсуждаемой проблеме астрономического характера, включая составление текста и презентации материалов с использованием информационных и коммуникационных технологий;

• **предметных:**

- сформированность представлений о строении Солнечной системы, эволюции звезд и Вселенной, пространственно-временных масштабах Вселенной;
- понимание сущности наблюдаемых во Вселенной явлений;
- владение основополагающими астрономическими понятиями, теориями, законами и закономерностями, уверенное пользование астрономической терминологией и символикой;
- сформированность представлений о значении астрономии в практической деятельности человека и дальнейшем научно-техническом развитии;
- осознание роли отечественной науки в освоении и использовании космического пространства и развитии международного сотрудничества в этой области.

**1.5. количество часов на освоение программы дисциплины**

Максимальной учебной нагрузки обучающегося **38** часов, в том числе:  
 обязательной аудиторной учебной нагрузки обучающегося **36** часов;  
 самостоятельной работы обучающегося **1** час, Итоговая аттестация в форме дифференцированный зачета **1**

**2. СТРУКТУРА И СОДЕРЖАНИЕ ДИСЦИПЛИНЫ «АСТРОНОМИЯ»**

**2.1. Объем учебной дисциплины и виды учебной работы**

<b>Вид учебной работы</b>	<b>Объем часов</b>
Максимальная учебная нагрузка (всего)	38
Обязательная аудиторная учебная нагрузка (всего), в том числе:	36
теоретические занятия	28
контрольные работы	-
практические занятия	8
Самостоятельная работа – работа над проектом	1
<b><i>Итоговая аттестация в форме дифференцированный зачета</i></b>	<b>1</b>

**Тематический план учебной дисциплины «Астрономия»**

<b>Темы</b>	<b>Аудиторная нагрузка</b>
Введение	2
1. История развития астрономии	8
2. Устройство Солнечной системы	15
3. Строение и эволюция Вселенной	14
Всего:	39
Самостоятельная работа – работа над проектом	10
<i><b>Итоговая аттестация в форме дифференцированный зачета</b></i>	4
	53

## 2.2. Содержание учебной дисциплины «Астрономия»

Наименование тем	Содержание учебного материала, практические занятия, самостоятельная работа обучающихся	Объем часов	Уровень освоения
Введение	Астрономия, ее связь с другими науками. Роль астрономии в развитии цивилизации. Структура и масштабы Вселенной. Особенности астрономических методов исследования. Наземные и космические телескопы, принцип их работы. Всеволновая астрономия: электромагнитное излучение как источник информации о небесных телах. Практическое применение астрономических исследований. История развития отечественной космонавтики. Первый искусственный спутник Земли, полет Ю. А. Гагарина. Достижения современной космонавтики.	2	1
<b>Раздел 1. История развития астрономии</b>		<b>8</b>	
История развития астрономии	<b>Содержание учебного материала:</b> Астрономия Аристотеля как «наиболее физическая из математических наук». Космология Аристотеля. Гиппарх Никейский: первые математические теории видимого движения Солнца и Луны и теории затмений. Птолемей (астрономия как «математическое изучение неба»). Создание первой универсальной математической модели мира на основе принципа геоцентризма. Звездное небо (изменение видов звездного неба в течение суток, года). Летоисчисление и его точность (солнечный и лунный, юлианский и григорианский календари, проекты новых календарей). Оптическая астрономия (цивилизационный запрос, телескопы: виды, характеристики, назначение). Изучение околоземного пространства (история советской космонавтики, современные методы изучения ближнего космоса). Астрономия дальнего космоса (волновая астрономия, наземные и орбитальные телескопы, современные методы изучения дальнего космоса).	2	1
	<b>Практическое занятие №1.</b> «Изучение звёздного неба с помощью подвижной карты» <b>Практическое занятие №2:</b> Астрономия в древности. <b>Практическое занятие №3:</b> Изучение ближнего космоса	6	
<b>Раздел 2. Устройство Солнечной системы</b>		<b>15</b>	
Устройство	Система «Земля—Луна»(основные движения Земли, форма Земли, Луна —спутник Земли, солнечные и лунные затмения).	9	1,2

Солнечной системы	<p>Природа Луны (физические условия на Луне, поверхность Луны, лунные породы).</p> <p>Планеты земной группы (Меркурий, Венера, Земля, Марс; общая характеристика атмосферы, поверхности).</p> <p>Планеты-гиганты (Юпитер, Сатурн, Уран, Нептун; общая характеристика, особенности строения, спутники, кольца).</p> <p>Астероиды и метеориты. Закономерность в расстояниях планет от Солнца. Орбиты астероидов. Два пояса астероидов: Главный пояс (между орбитами Марса и Юпитера) и пояс Койпера (за пределами орбиты Нептуна; Плутон— один из крупнейших астероидов этого пояса). Физические характеристики астероидов. Метеориты.</p> <p>Кометы и метеоры (открытие комет, вид, строение, орбиты, природа комет, метеоры и болиды, метеорные потоки). Понятие об астероидно-кометной опасности. Исследования Солнечной системы. Межпланетные космические аппараты, используемы для исследования планет. Новые научные исследования Солнечной системы.</p>		
	<p><b>Практическое занятие №4</b> Устройство и назначение МКС</p> <p><b>Практическое занятие № 5:</b> : Происхождение Солнечной системы</p> <p><b>Практическое занятие № 6:</b> Искусственные тела Солнечной системы</p>	6	
<b>Раздел 3. Строение и эволюция Вселенной</b>		14	
Строение и эволюция Вселенной	<p>Расстояние до звезд (определение расстояний по годичным параллаксам, видимые и абсолютные звездные величины). Пространственные скорости звезд (собственные движения и тангенциальные скорости звезд, эффект Доплера и определение лучевых скоростей звезд). Физическая природа звезд (цвет, температура, спектры и химический состав, светимости, радиусы, массы, средние плотности). Связь между физическими характеристиками звезд (диаграмма «спектр -светимость», соотношение «масса - светимость», вращение звезд различных спектральных классов).</p> <p>Двойные звезды (оптические и физические двойные звезды, определенных масс звезды из наблюдений двойных звезд, невидимые спутники звезд). Открытие экзопланет — планет, движущихся вокруг звезд. Физические переменные, новые и сверхновые звезды</p>	6	1,2

	<p>(цефеиды, другие физические переменные звезды, новые и сверхновые). Наша Галактика (состав— звезды и звездные скопления, туманности, межзвездный газ, космические лучи и магнитные поля). Строение Галактики, вращение Галактики и движение звезд в ней. Сверхмассивная черная дыра в центре Галактики. Радиоизлучение Галактики. Загадочные гамма-всплески. Другие галактики (открытие других галактик, определение размеров, расстояний и масс галактик; многообразие галактик, радиогалактики и активность ядер галактик, квазары и сверхмассивные черные дыры в ядрах галактик). Метагалактика (системы галактик и крупномасштабная структура Вселенной, расширение Метагалактики, гипотеза «горячей Вселенной», космологические модели Вселенной, открытие ускоренного расширения Метагалактики). Происхождение и эволюция звезд. Возраст галактик и звезд. Происхождение планет (возраст Земли и других тел Солнечной системы, основные закономерности в Солнечной системе, первые космогонические гипотезы, современные представления о происхождении планет).</p> <p>Жизнь и разум во Вселенной (эволюция Вселенной и жизнь, проблема внеземных цивилизаций)</p>		
	<p>Самостоятельная работа: Схема определения годичного параллакса. Жизнь и смерть массивных звезд. Сравнительная таблица нейтронных звезд и чёрных дыр. Новые звезды. Межзвёздная пыль: природа и свойства. Классификация космических систем. Теоретические модели будущей Вселенной. Механизмы возникновения спиральных рукавов в галактиках.</p>	4	
	<p><b>Практическое занятие №7.</b> «Диаграмма Герцшпрунга-Рассела» <b>Практическое занятие №8</b> «Достижения в области Космоса» <b>Практическое занятие №9:</b> Другие галактики <b>Практическое занятие №10:</b> Перспективы развития астрономии и космонавтики</p>	8	
	Индивидуальный проект	6	
	<b>Дифференцированный зачет</b>	4	
	Всего	53	

### **темы рефератов (докладов), индивидуальных проектов**

1. Астрономия—древнейшая из наук.
2. Современные обсерватории.
3. Об истории возникновения названий созвездий и звезд.
4. История календаря.
5. Хранение и передача точного времени.
6. История происхождения названий ярчайших объектов неба.
7. Прецессия земной оси и изменение координат светил с течением времени.
8. Системы координат в астрономии и границы их применимости.
9. Античные представления философов о строении мира.
10. Точки Лагранжа.
11. Современные методы геодезических измерений.
12. История открытия Плутона и Нептуна.
13. Конструктивные особенности советских и американских космических аппаратов.
14. Полеты АМС к планетам Солнечной системы.
15. Проекты по добыче полезных ископаемых на Луне.
16. Самые высокие горы планет земной группы.
17. Современные исследования планет земной группы АМС.
18. Парниковый эффект: польза или вред?
19. Полярные сияния.
20. Самая тяжелая и яркая звезда во Вселенной.
21. Экзопланеты.
22. Правда и вымысел: белые и серые дыры.
23. История открытия и изучения черных дыр.
24. Идеи множественности миров в работах Дж. Бруно.
25. Идеи существования внеземного разума в работах философов-космистов.
26. Проблема внеземного разума в научно-фантастической литературе.
27. Методы поиска экзопланет.
28. История радиопосланий землян другим цивилизациям.
29. История поиска радиосигналов разумных цивилизаций.
30. Методы теоретической оценки возможности обнаружения внеземных цивилизаций на современном этапе развития землян.
31. Проекты переселения на другие планеты: фантазия или осуществимая реальность.



## ХАРАКТЕРИСТИКА ОСНОВНЫХ ВИДОВ ДЕЯТЕЛЬНОСТИ СТУДЕНТОВ

Содержание обучения	Характеристика основных видов деятельности студентов (на уровне учебных действий)
Введение	Познакомиться с предметом изучения астрономии. Определить роль астрономии в формировании современной картины мира и в практической деятельности людей. Определить значение астрономии при освоении профессий и специальностей среднего профессионального образования
<b>ИСТОРИЯ РАЗВИТИЯ АСТРОНОМИИ</b>	
Астрономия в древности (Аристотель, Гиппарх Никейский и Птолемей)	Познакомиться с представлениями о Вселенной древних ученых. Определить место и значение древней астрономии в эволюции взглядов на Вселенную
Звездное небо (изменение видов звездного неба в течение суток, года)	Использовать карту звездного неба для нахождения координат светила. Приводить примеры практического использования карты звездного неба
Летоисчисление и его точность (солнечный и лунный, юлианский и григорианский календари, проекты новых календарей)	Познакомиться с историей создания различных календарей. Определить роль и значение летоисчисления для жизни и деятельности человека. Определить значение использования календарей при освоении профессий и специальностей среднего профессионального образования
Оптическая астрономия (цивилизационный запрос, телескопы)	Познакомиться с инструментами оптической (наблюдательной) астрономии. Определить роль наблюдательной астрономии в эволюции взглядов на Вселенную. Определить взаимосвязь развития цивилизации и инструментов наблюдения. Определить значение наблюдений при освоении профессий и специальностей среднего профессионального образования
Изучение околоземного пространства (история советской космонавтики, современные методы изучения ближнего космоса)	Познакомиться с историей космонавтики и проблемами освоения космоса. Определить значение освоения ближнего космоса для развития человеческой цивилизации и экономического развития России. Определить значение знаний об освоении ближнего космоса для профессий и специальностей среднего профессионального образования
Астрономия дальнего космоса (волновая астрономия, наземные и орбитальные телескопы, современные методы изучения дальнего космоса)	Познакомиться с проблемами освоения дальнего космоса. Определить значение освоения дальнего космоса для развития человеческой цивилизации и экономического развития России. Определить значение знаний об освоении дальнего космоса для профессий и специальностей среднего профессионального образования
<b>УСТРОЙСТВО СОЛНЕЧНОЙ СИСТЕМЫ</b>	
Происхождение Солнечной	Познакомиться с различными теориями происхождения

системы	Солнечной системы. Определить значение знаний о происхождении Солнечной системы для освоения профессий и специальностей среднего профессионального образования
Видимое движение планет (видимое движение и конфигурации планет)	Познакомиться с понятиями «конфигурация планет», «синодический период», «сидерический период», «конфигурации планет и условия их видимости». Научиться проводить вычисления для определения синодического и сидерического (звездного) периодов обращения планет. Определить значение знаний о конфигурации планет для освоения профессий и специальностей среднего профессионального образования.
Система Земля—Луна	Познакомиться с системой Земля — Луна (двойная планета). Определить значение исследований Луны космическими аппаратами. Определить значение пилотируемых космических экспедиций на Луну. Определить значение знаний о системе Земля — Луна для освоения профессий и специальностей среднего профессионального образования
Природа Луны	Познакомиться с физической природой Луны, строением лунной поверхности, физическими условиями на Луне. Определить значение знаний о природе Луны для развития человеческой цивилизации. Определить значение знаний о природе Луны для освоения профессий и специальностей среднего профессионального образования
Планеты земной группы	Познакомиться с планетами земной группы. Определить значение знаний о планетах земной группы для развития человеческой цивилизации. Определить значение знаний о планетах земной группы для освоения профессий и специальностей среднего профессионального образования
Планеты-гиганты	Познакомиться с планетами-гигантами. Определить значение знаний о планетах-гигантах для развития человеческой цивилизации. Определить значение знаний о планетах-гигантах для освоения профессий и специальностей среднего профессионального образования
Малые тела Солнечной системы (астероиды, метеориты, кометы, малые планеты)	Познакомиться с малыми телами Солнечной системы. Определить значение знаний о малых телах Солнечной системы для развития человеческой цивилизации. Определить значение знаний о малых телах Солнечной системы для освоения профессий и специальностей среднего профессионального образования
Общие сведения о Солнце	Познакомиться с общими сведениями о Солнце. Определить значение знаний о Солнце для развития человеческой цивилизации. Определить значение знаний о Солнце для освоения профессий и специальностей среднего профессионального образования
Солнце и жизнь Земли	Изучить взаимосвязь существования жизни на Земле и Солнца. Определить значение знаний о Солнце для

	существования жизни на Земле. Определить значение знаний изучения Солнца как источника жизни на Земле для освоения профессий и специальностей среднего профессионального образования
Небесная механика (законы Кеплера, открытие планет)	Изучить законы Кеплера. Определить значение законов Кеплера для изучения небесных тел и Вселенной. Определить значение законов Кеплера для открытия новых планет
Исследование Солнечной системы (межпланетные экспедиции, космические миссии и межпланетные космические аппараты)	Познакомиться с исследованиями Солнечной системы. Определить значение межпланетных экспедиций для развития человеческой цивилизации. Определить значение современных знаний о межпланетных экспедициях для освоения профессий и специальностей среднего профессионального образования
<b>СТРОЕНИЕ И ЭВОЛЮЦИЯ ВСЕЛЕННОЙ</b>	
Расстояние до звезд	Изучить методы определения расстояний до звезд. Определить значение знаний об определении расстояний до звезд для изучения Вселенной. Определить значение знаний об определении расстояний до звезд для освоения профессий и специальностей среднего профессионального образования
Физическая природа звезд	Познакомиться с физической природой звезд. Определить значение знаний о физической природе звезд для человека. Определить значение современных знаний о физической природе звезд для освоения профессий и специальностей среднего профессионального образования
Виды звезд	Познакомиться с видами звезд. Изучить особенности спектральных классов звезд. Определить значение современных астрономических открытий для человека. Определить значение современных знаний о Вселенной для освоения профессий и специальностей среднего профессионального образования
Звездные системы. Экзопланеты	Познакомиться со звездными системами и экзопланетами. Определить значение современных астрономических знаний о звездных системах и экзопланетах для человека. Определить значение этих знаний для освоения профессий и специальностей среднего профессионального образования
Наша Галактика — Млечный путь (галактический год)	Познакомиться с представлениями и научными изысканиями о нашей Галактике, с понятием «галактический год». Определить значение современных знаний о нашей Галактике для жизни и деятельности человека. Определить значение современных знаний о Вселенной для освоения профессий и специальностей среднего профессионального образования
Другие галактики	Познакомиться с различными галактиками и их особенностями. Определить значение знаний о других галактиках для развития науки и человека. Определить значение современных знаний о Вселенной для освоения профессий и специальностей среднего профессионального образования
Происхождение галактик	Познакомиться с различными гипотезами и учениями о

	<p>происхождении галактик. Определить значение современных астрономических знаний о происхождении галактик для человека. Определить значение современных знаний о происхождении галактик для освоения профессий и специальностей среднего профессионального образования</p>
Эволюция галактик и звезд	<p>Познакомиться с эволюцией галактик и звезд. Определить значение знаний об эволюции галактик и звезд для человека. Определить значение современных знаний об эволюции галактик и звезд для освоения профессий и специальностей среднего профессионального образования</p>
Жизнь и разум во Вселенной	<p>Познакомиться с различными гипотезами о существовании жизни и разума во Вселенной. Определить значение изучения проблем существования жизни и разума во Вселенной для развития человеческой цивилизации. Определить значение современных знаний о жизни и разуме во Вселенной для освоения профессий и специальностей среднего профессионального образования</p>
Вселенная сегодня: астрономические открытия	<p>Познакомиться с достижениями современной астрономической науки. Определить значение современных астрономических открытий для человека. Определить значение современных знаний о Вселенной для освоения профессий и специальностей среднего профессионального образования</p>

## УСЛОВИЯ РЕАЛИЗАЦИИ ПРОГРАММЫ

Для освоения программы учебной дисциплины «Астрономия» имеется в профессиональной образовательной организации, реализующей образовательную программу среднего общего образования в пределах освоения ОПОП СПО на базе основного общего образования, учебный кабинет физики, в котором имеется возможность обеспечить свободный доступ в Интернет во время учебного занятия и в период внеаудиторной самостоятельной работы обучающихся. Помещение удовлетворяет требованиям Санитарных правил и норм (СанПиН 2.4.2 № 178-02) и оснащено типовым оборудованием, указанным в настоящих требованиях, в том числе специализированной учебной мебелью и средствами обучения, достаточными для выполнения требований к уровню подготовки обучающихся. В кабинете имеется мультимедийное оборудование, посредством которого участники образовательного процесса могут просматривать визуальную информацию по астрономии, создавать презентации, видеоматериалы, иные документы.

В состав учебно-методического и материально-технического обеспечения программы учебной дисциплины «Астрономия» входят:

- многофункциональный комплекс преподавателя;
- средства информационно-коммуникационных технологий;
- комплект технической документации, в том числе паспорта на средства обучения, инструкции по их использованию и технике безопасности;
- библиотечный фонд.

В библиотечный фонд входят учебники, учебно-методические комплекты (УМК), обеспечивающие освоение учебной дисциплины «Астрономия», рекомендованные или допущенные для использования в профессиональных образовательных организациях, реализующих образовательную программу среднего общего образования в пределах освоения ОПОП СПО на базе основного общего образования. Библиотечный фонд может быть дополнен энциклопедиями, справочниками, словарями, научной и научно-популярной литературой и т.п. по разным вопросам изучения астрономии, в том числе видеоматериалами, рассказывающими о достижениях современной астрономической науки. В процессе освоения программы учебной дисциплины «Астрономия» студенты должны иметь возможность доступа к электронным учебным материалам, имеющимся в свободном доступе в системе Интернет (электронные книги, практикумы, тесты и др.).

#### 4. КОНТРОЛЬ И ОЦЕНКА РЕЗУЛЬТАТОВ ОСВОЕНИЯ

Контроль и оценка результатов освоения дисциплины осуществляется преподавателем в процессе проведения практических занятий и тестирования, а также выполнения обучающимися индивидуальных заданий, проектов, исследований.

Результаты обучения (освоенные умения, усвоенные знания)	Формы и методы контроля и оценки результатов обучения
<ul style="list-style-type: none"> <li>• <b>личностных:</b> <ul style="list-style-type: none"> <li>– сформированность научного мировоззрения, соответствующего современному уровню развития астрономической науки;</li> <li>– устойчивый интерес к истории и достижениям в области астрономии;</li> <li>– умение анализировать последствия освоения космического пространства для жизни и деятельности человека;</li> </ul> </li> <li>• <b>метапредметных:</b> <ul style="list-style-type: none"> <li>– умение использовать при выполнении практических заданий по астрономии такие мыслительные операции, как постановка задачи, формулирование гипотез, анализ и синтез, сравнение, обобщение, систематизация, выявление причинно-следственных связей, поиск аналогов, формулирование выводов для изучения различных сторон астрономических явлений, процессов, с которыми возникает необходимость сталкиваться в профессиональной сфере;</li> <li>– владение навыками познавательной деятельности, навыками разрешения проблем, возникающих при выполнении практических заданий по астрономии;</li> <li>– умение использовать различные источники по астрономии для получения достоверной научной информации, умение оценить ее достоверность;</li> <li>– владение языковыми средствами: умение ясно, логично и точно излагать свою точку зрения по различным вопросам астрономии, использовать языковые средства, адекватные обсуждаемой проблеме астрономического характера, включая составление текста и презентации материалов с использованием информационных и коммуникационных технологий;</li> </ul> </li> <li>• <b>предметных:</b> <ul style="list-style-type: none"> <li>– сформированность представлений о строении Солнечной системы, эволюции звезд и Вселенной, пространственно-временных масштабах Вселенной;</li> <li>– понимание сущности наблюдаемых во Вселенной явлений;</li> <li>– владение основополагающими астрономическими понятиями, теориями, законами и закономерностями, уверенное пользование астрономической терминологией и символикой;</li> <li>– сформированность представлений о значении астрономии в практической деятельности человека и</li> </ul> </li> </ul>	<p><b>Текущий контроль:</b></p> <ul style="list-style-type: none"> <li>– Презентация домашних заданий.</li> <li>– Оценивание отчетов по выполнению практических работ.</li> <li>– Индивидуальный опрос.</li> <li>– Тестирование;</li> <li>– Сообщение по теме.</li> </ul> <p><b>Промежуточный контроль:</b></p> <ul style="list-style-type: none"> <li>– Фронтальный опрос.</li> <li>– Тестирование по теме.</li> <li>– Презентация учебных проектов.</li> <li>– Подготовка индивидуального проекта с использованием информационных технологий.</li> </ul> <p><b>Итоговый контроль:</b></p> <ul style="list-style-type: none"> <li>– Дифференцированный зачет</li> </ul>

<p>дальнейшем научно-техническом развитии;          – осознание роли отечественной науки в освоении и использовании космического пространства и развитии международного сотрудничества в этой области.</p>	
--	--

## Литература

### Для студентов

#### Учебники

1. Воронцов-Вельяминов Б.А. *Астрономия. Базовый уровень. 11 класс : учебник для общеобразоват. организаций* / Б.А.Воронцов-Вельяминов, Е.К.Страут. - М. : Дрофа, 2017.
2. Левитан Е.П. *Астрономия. Базовый уровень. 11 класс. : учебник для общеобразоват. организаций* / Е.П.Левитан. — М. : Просвещение, 2018.
3. *Астрономия : учебник для проф. образоват. организаций* / [Е. В.Алексеева, П.М.Скворцов, Т.С.Фещенко, Л.А.Шестакова], под ред. Т.С. Фещенко. — М. : Издательский центр «Академия», 2018.
4. Чаругин В.М. *Астрономия. Учебник для 10—11 классов* / В.М.Чаругин. — М. : Просвещение, 2018.

#### Учебные и справочные пособия

1. Куликовский П.Г. *Справочник любителя астрономии* / П.Г.Куликовский. — М. : Либроком, 2013.
2. *Школьный астрономический календарь. Пособие для любителей астрономии / Московский планетарий* — М., (на текущий учебный год).

#### Для внеаудиторной самостоятельной работы

1. «Астрономия — это здорово!» <http://menobr.ru/files/astronom2.pptx>
2. <http://menobr.ru/files/blank.pdf>.
3. «Знаешь ли ты астрономию?» <http://menobr.ru/files/astronom1.pptx>

### Для преподавателей

1. Об образовании в Российской Федерации: федер. закон от 29.12.2012 № 273-ФЗ (в ред. Федеральных законов от 07.05.2013 № 99-ФЗ, от 07.06.2013 № 120-ФЗ, от 02.07.2013 № 170-ФЗ, от 23.07.2013 № 203 –ФЗ, от 25.11.2013 № 317 – ФЗ, от 03.02.2014 № 11-ФЗ, от 03.02.2014 № 15-ФЗ, от 05.05.2014 № 84 – ФЗ, от 27.05.2014 № 135 – ФЗ, от 04.06.2014 № 148-ФЗ, с изм., внесенными Федеральным законом от 04.06.2014 № 145 – ФЗ, в ред. от 03.07.2016, с изм. от 19.12.2016)
2. Приказ Министерства образования и науки РФ от 31 декабря 2015 г. № 1578 «О внесении изменений в федеральный государственный стандарт среднего общего образования, утвержденный приказом Министерства образования и науки Российской Федерации от 17 мая 2012 г. №413» Приказ Минобрнауки России «О внесении изменений в Федеральный государственный образовательный стандарт среднего общего образования, утвержденный приказом Министерства образования и науки Российской Федерации от 17 мая 2012 г. № 413» от 29 июня 2017 г. № 613.
3. Письмо Минобрнауки России «Об организации изучения учебного предмета «Астрономия» от 20 июня 2017 г. № ТС-194/08.
4. Информационно-методическое письмо об актуальных вопросах модернизации среднего профессионального образования на 2017/2018 г. — <http://www.firo.ru/>
5. Горелик Г.Е. Новые слова науки — от маятника Галилея до квантовой гравитации. — Библиотечка «Квант», вып. 127. Приложение к журналу «Квант», № 3/2013. — М. : Изд-во МЦНМО, 2017. Кунаш М.А. *Астрономия 11 класс. Методическое пособие к учебнику Б.А.Воронцова-Вельяминова, Е.К.Страута /*

6. М.А.Кунаш — М. : Дрофа, 2018. Кунаш М.А. Астрономия. 11 класс. Технологические карты уроков по учебнику Б.А.Воронцова-Вельяминова, Е.К.Страута / М.А.Кунаш — Ростов н/Д : Учитель, 2018.
7. Левитан Е.П. Методическое пособие по использованию таблиц — file:///G:/Астрономия/astronomiya\_tablicy\_metodika.pdf
8. Сурдин В.Г. Галактики / В.Г.Сурдин. — М. : Физматлит, 2013.
9. Сурдин В.Г. Разведка далеких планет / В.Г.Сурдин. — М. : Физматлит, 2013.
10. Сурдин В.Г. Астрономические задачи с решениями / В.Г.Сурдин. — Издательство ЛКИ, 2017.

### Интернет-ресурсы

1. Астрономическое общество. [Электронный ресурс] — Режим доступа: <http://www.sai.msu.su/EAAS>
2. Гомулина Н.Н. Открытая астрономия / под ред. В.Г. Сурдина. [Электронный ресурс] — Режим доступа: <http://www.college.ru/astronomy/course/content/index.htm>
3. Государственный астрономический институт им. П.К. Штернберга МГУ. [Электронный ресурс] — Режим доступа: <http://www.sai.msu.ru>
4. Институт земного магнетизма, ионосферы и распространения радиоволн им. Н.В.Пушкова РАН. [Электронный ресурс] — Режим доступа: <http://www.izmiran.ru>
5. Компетентностный подход в обучении астрономии по УМК В.М.Чаругина. [Электронный ресурс] — Режим доступа: <https://www.youtube.com/watch?v=TKNGOhR3w1s&feature=youtu.be>
6. Корпорация Российский учебник. Астрономия для учителей физики. Серия вебинаров.  
 Часть 1. Преподавание астрономии как отдельного предмета. [Электронный ресурс] — Режим доступа: <https://www.youtube.com/watch?v=YmE4YLAzB0>  
 Часть 2. Роль астрономии в достижении учащимися планируемых результатов освоения основной образовательной программы СОО. [Электронный ресурс] — Режим доступа: <https://www.youtube.com/watch?v=gCIRXQ-qjaI>  
 Часть 3. Методические особенности реализации курса астрономии в урочной и внеурочной деятельности в условиях введения ФГОС СОО. [Электронный ресурс] — Режим доступа: [https://www.youtube.com/watch?v=Eaw979Ow\\_c0](https://www.youtube.com/watch?v=Eaw979Ow_c0)
7. Новости космоса, астрономии и космонавтики. [Электронный ресурс] — Режим доступа: <http://www.astronews.ru/>
8. Общероссийский астрономический портал. Астрономия РФ. [Электронный ресурс] — Режим доступа: <http://xn--80aqldeblhj0l.xn--p1ai/>
9. Российская астрономическая сеть. [Электронный ресурс] — Режим доступа: <http://www.astronet.ru>
10. Универсальная научно-популярная онлайн-энциклопедия «Энциклопедия Кругосвет». [Электронный ресурс] — Режим доступа: <http://www.krugosvet.ru>
11. Энциклопедия «Космонавтика». [Электронный ресурс] — Режим доступа: <http://www.cosmoworld.ru/spaceencyclopedia> <http://www>.
12. [astro.websib.ru/](http://astro.websib.ru/)
13. <http://www.myastronomy.ru>
14. <http://class-fizika.narod.ru>
15. <https://sites.google.com/site/astronomlevitan/plakaty>
16. <http://earth-and-universe.narod.ru/index.html>
17. <http://catalog.prosv.ru/item/28633>



18. <http://www.planetarium-moscow.ru/>
19. <https://sites.google.com/site/auastro2/levitan>
20. <http://www.gomulina.orc.ru/>
21. <http://www.myastronomy.ru>

### 3.3.6.ИСТОРИЯ

## РАБОЧАЯ ПРОГРАММА ОБЩЕОБРАЗОВАТЕЛЬНОЙ УЧЕБНОЙ ДИСЦИПЛИНЫ БД.04 «ИСТОРИЯ»

### ПОЯСНИТЕЛЬНАЯ ЗАПИСКА

Рабочая программа общеобразовательной учебной дисциплины «История» предназначена для изучения истории в профессиональных образовательных организациях, реализующих образовательную программу среднего общего образования в пределах освоения основной профессиональной образовательной программы СПО (ОПОП СПО) на базе основного общего образования при подготовке специалистов среднего звена по специальности 09.02.07 «Информационные системы и программирование»

Программа разработана на основе требований ФГОС среднего общего образования, предъявляемых к структуре, содержанию и результатам освоения учебной дисциплины «История», в соответствии с Рекомендациями по организации получения среднего общего образования в пределах освоения образовательных программ среднего профессионального образования на базе основного общего образования с учетом требований федеральных государственных образовательных стандартов и получаемой профессии или специальности среднего профессионального образования (письмо Департамента государственной политики в сфере подготовки рабочих кадров и ДПО Минобрнауки России от 17.03.2015 № 06-259), с учетом Примерной основной образовательной программы среднего общего образования, одобренной решением федерального учебно-методического объединения по общему образованию (протокол от 28 июня 2016 г. № 2/16-з), примерной программы общеобразовательной учебной дисциплины «История», рекомендованной Федеральным государственным автономным учреждением «Федеральный институт развития образования» (ФГАУ «ФИРО») в качестве примерной программы для реализации основной профессиональной образовательной программы СПО на базе основного общего образования с получением среднего общего образования протокол № 3 от 21 июля 2015 г. регистрационный номер рецензии 376 от 23 июля 2015 г. ФГАУ «ФИРО». Автор: В.В.Артемов, почетный работник общего образования Российской Федерации, заслуженный деятель культуры Российской Федерации. – М, 2015.

Программа разработана на основе требований ФГОС среднего общего образования, предъявляемых к структуре, содержанию и результатам освоения учебной дисциплины «История», в соответствии с Рекомендациями по организации получения среднего общего образования в пределах освоения образовательных программ среднего профессионального образования на базе основного общего образования с учетом требований федеральных государственных образовательных стандартов и получаемой профессии или специальности среднего профессионального образования (письмо Департамента государственной политики в сфере подготовки рабочих кадров и ДПО Минобрнауки России от 17.03.2015 № 06-259).

Содержание программы «История» направлено на достижение следующих **целей**:

- формирование у молодого поколения исторических ориентиров самоидентификации в современном мире, гражданской идентичности личности;
- формирование понимания истории как процесса эволюции общества, цивилизации и истории как науки;
- усвоение интегративной системы знаний об истории человечества при особом внимании к месту и роли России во всемирно-историческом процессе;
- развитие способности у обучающихся осмысливать важнейшие исторические события, процессы и явления;
- формирование у обучающихся системы базовых национальных ценностей на основе осмысления общественного развития, осознания уникальности каждой личности, раскрывающейся полностью только в обществе и через общество;

- воспитание обучающихся в духе патриотизма, уважения к истории своего Отечества как единого многонационального государства, построенного на основе равенства всех народов России.

Рабочая программа учебной дисциплины разработана на основе Федерального государственного образовательного стандарта среднего общего образования (далее – ФГОС СОО) и примерной программы общеобразовательной учебной дисциплины «История».

Программа учебной дисциплины «История» является основой для разработки рабочих программ, в которых профессиональные образовательные организации, реализующие образовательную программу среднего общего образования в пределах освоения ОПОП СПО на базе основного общего образования, уточняют содержание учебного материала, последовательность его изучения, распределение учебных часов, тематику рефератов, виды самостоятельных работ, учитывая специфику программ подготовки квалифицированных рабочих, служащих, специалистов среднего звена, осваиваемой профессии или специальности.

Обязательным элементом рабочей программы является выполнение индивидуального проекта. Подготовка, выполнение, защита и оценивание проекта осуществляется в соответствии с Положением об индивидуальном образовательном проекте обучающихся, рассмотренном на заседании НМС (протокол №3 от 09 июня 2016 года).

Программа может использоваться другими профессиональными образовательными организациями, реализующими образовательную программу среднего общего образования в пределах освоения основной профессиональной образовательной программы СПО на базе основного общего образования; программы подготовки квалифицированных рабочих, служащих; программы подготовки специалистов среднего звена специальности : 09.02.07 «Информационные системы и программирование»

#### **ОБЩАЯ ХАРАКТЕРИСТИКА УЧЕБНОЙ ДИСЦИПЛИНЫ «ИСТОРИЯ»**

Система исторического образования в России должна продолжить формирование и развитие исторических ориентиров самоидентификации молодых людей в современном мире, их гражданской позиции, патриотизма как нравственного качества личности.

Значимость исторического знания в образовании обусловлена его познавательными и мировоззренческими свойствами, вкладом в духовно-нравственное становление молодежи.

Содержание учебной дисциплины «История» ориентировано на осознание студентами базовых национальных ценностей российского общества, формирование российской гражданской идентичности, воспитание гражданина России, сознающего объективную необходимость выстраивания собственной образовательной траектории, непрерывного профессионального роста.

Ключевые процессы, явления, факты всемирной и российской истории представлены в контексте всемирно-исторического процесса, в его социально-экономическом, политическом, этнокультурном и духовном аспектах. Особое внимание уделено историческим реалиям, оказавшим существенное влияние на «облик современности» как в России, так и во всем мире.

Принципиальные оценки ключевых исторических событий опираются на положения Историко-культурного стандарта (ИКС), в котором сформулированы основные подходы к преподаванию отечественной истории, представлен перечень рекомендуемых для изучения тем, понятий и терминов, событий и персоналий, а также список «трудных вопросов истории»<sup>4</sup>.

При отборе содержания учебной дисциплины «История» учитывались следующие принципы:

- многофакторный подход к истории, позволяющий показать всю сложность и многомерность предмета, продемонстрировать одновременное действие различных факторов, приоритетное значение одного из них в тот или иной период;
  - направленность содержания на развитие патриотических чувств обучающихся, воспитание у них гражданских качеств, толерантности мышления;
  - внимание к личностно-психологическим аспектам истории, которые проявляются прежде всего в раскрытии влияния исторических деятелей на ход исторического процесса;
  - акцент на сравнении процессов, происходивших в различных странах, показ общеисторических тенденций и специфики отдельных стран;
- ориентация обучающихся на самостоятельный поиск ответов на важные вопросы истории, формирование собственной позиции при оценке ключевых исторических проблем

Основой учебной дисциплины «История» являются содержательные линии: историческое время, историческое Содержание учебной дисциплины «История» разработано с ориентацией на профили профессионального образования, в рамках которых студенты осваивают профессии СПО и специальности СПО ФГОС среднего профессионального образования. Это выражается в содержании обучения, количестве часов, выделяемых на изучение отдельных тем программы, глубине их освоения обучающимися, объеме и характере практических занятий, видах внеаудиторной самостоятельной работы студентов.

пространство и историческое движение. В разделе программы «Содержание учебной дисциплины» они представлены как сквозные содержательные линии:

- эволюция хозяйственной деятельности людей в зависимости от уровня развития производительных сил и характера экономических отношений;
- процессы формирования и развития этнонациональных, социальных, религиозных и политических общностей;
- образование и развитие государственности в последовательной смене форм и типов, моделей взаимоотношений власти и общества, эволюция политической системы;
- социальные движения со свойственными им интересами, целями и противоречиями;
  - эволюция международных отношений;
  - развитие культуры разных стран и народов.

При освоении профессий СПО, специальностей СПО технического, естественно-научного и социально-экономического профилей история изучается на базовом уровне ФГОС среднего общего образования.

При освоении специальностей СПО гуманитарного профиля история изучается более углубленно. Содержание, профессионально значимое для освоения специальностей СПО гуманитарного профиля профессионального образования, выделено в программе курсивом.

В процессе изучения истории рекомендуется посещение:

- исторических и культурных центров городов и поселений (архитектурных комплексов кремлей, замков и дворцов, городских кварталов и т. п.);
- исторических, краеведческих, этнографических, историко-литературных, художественных и других музеев (в том числе музеев под открытым небом);
  - мест исторических событий, памятников истории и культуры;
  - воинских мемориалов, памятников боевой славы;
  - мест археологических раскопок.

Неотъемлемой частью образовательного процесса являются выполнение обучающимися практических заданий, индивидуальных проектов, подготовка рефератов (докладов).

Изучение общеобразовательной учебной дисциплины «История» завершается подведением итогов в форме дифференцированного зачета или экзамена в рамках промежуточной аттестации студентов в процессе освоения ОПОП СПО с получением

среднего общего образования специальности 09.02.07 «Информационные системы и программирование»

### **МЕСТО УЧЕБНОЙ ДИСЦИПЛИНЫ В УЧЕБНОМ ПЛАНЕ**

Учебная дисциплина «История» является учебным предметом обязательной предметной области «Общественные науки» ФГОС среднего общего образования.

В профессиональных образовательных организациях, реализующих образовательную программу среднего общего образования в пределах освоения ОПОП СПО на базе основного общего образования, учебная дисциплина «История» изучается в общеобразовательном цикле учебного плана ОПОП СПО на базе основного общего образования с получением среднего общего образования по 09.02.07 «Информационные системы и программирование»

В учебных планах место учебной дисциплины «История» — в составе общих общеобразовательных учебных дисциплин, формируемых из обязательных предметных областей ФГОС среднего общего образования, для профессий СПО или специальностей СПО соответствующего профиля профессионального образования.

### **РЕЗУЛЬТАТЫ ОСВОЕНИЯ УЧЕБНОЙ ДИСЦИПЛИНЫ**

Освоение содержания учебной дисциплины «История» обеспечивает достижение студентами следующих **результатов**:

#### **• личностных:**

- сформированность российской гражданской идентичности, патриотизма, уважения к своему народу, чувств ответственности перед Родиной, гордости за свой край, свою Родину, прошлое и настоящее многонационального народа России, уважения к государственным символам (гербу, флагу, гимну);
- становление гражданской позиции как активного и ответственного члена российского общества, осознающего свои конституционные права и обязанности, уважающего закон и правопорядок, обладающего чувством собственного достоинства, осознанно принимающего традиционные национальные и общечеловеческие гуманистические и демократические ценности;
- готовность к служению Отечеству, его защите;
- сформированность мировоззрения, соответствующего современному уровню развития исторической науки и общественной практики, основанного на диалоге культур, а также различных форм общественного сознания, осознание своего места в поликультурном мире;
- сформированность основ саморазвития и самовоспитания в соответствии с общечеловеческими ценностями и идеалами гражданского общества; готовность и способность к самостоятельной, творческой и ответственной деятельности;
- толерантное сознание и поведение в поликультурном мире, готовность и способность вести диалог с другими людьми, достигать в нем взаимопонимания, находить общие цели и сотрудничать для их достижения;

#### **• метапредметных:**

- умение самостоятельно определять цели деятельности и составлять планы деятельности; самостоятельно осуществлять, контролировать и корректировать деятельность; использовать все возможные ресурсы для достижения поставленных целей и реализации планов деятельности; выбирать успешные стратегии в различных ситуациях;
- умение продуктивно общаться и взаимодействовать в процессе совместной деятельности, учитывать позиции других участников деятельности, эффективно разрешать конфликты;
- владение навыками познавательной, учебно-исследовательской и проектной деятельности, навыками разрешения проблем; способность и готовность к самостоятельному поиску методов решения практических задач, применению различных методов познания;
- готовность и способность к самостоятельной информационно-познавательной деятельности, включая умение ориентироваться в различных источниках исторической информации, критически ее оценивать и интерпретировать;

- умение использовать средства информационных и коммуникационных технологий в решении когнитивных, коммуникативных и организационных задач с соблюдением требований эргономики, техники безопасности, гигиены, ресурсосбережения, правовых и этических норм, норм информационной безопасности;
- умение самостоятельно оценивать и принимать решения, определяющие стратегию поведения, с учетом гражданских и нравственных ценностей;
  - **предметных:**
- сформированность представлений о современной исторической науке, ее специфике, методах исторического познания и роли в решении задач прогрессивного развития России в глобальном мире;
- владение комплексом знаний об истории России и человечества в целом, представлениями об общем и особенном в мировом историческом процессе;
- сформированность умений применять исторические знания в профессиональной и общественной деятельности, поликультурном общении;
- владение навыками проектной деятельности и исторической реконструкции с привлечением различных источников;
- сформированность умений вести диалог, обосновывать свою точку зрения в дискуссии по исторической тематике.

## **СОДЕРЖАНИЕ УЧЕБНОЙ ДИСЦИПЛИНЫ**

### **Введение**

Значение изучения истории. Проблема достоверности исторических знаний. Исторические источники, их виды, основные методы работы с ними. Периодизация всемирной истории. История России — часть всемирной истории.

#### **1. Древнейшая стадия истории человечества**

**Происхождение человека. Люди эпохи палеолита.** Источники знаний о древнейшем человеке. Проблемы антропогенеза. Древнейшие виды человека. Расселение древнейших людей по земному шару. Появление человека современного вида. Палеолит. Родовая община. Достижения людей палеолита. Причины зарождения и особенности первобытной религии и искусства. Археологические памятники палеолита на территории России.

**Практические занятия.** Археологические памятники палеолита на территории России.

**Неолитическая революция и ее последствия.** Понятие «неолитическая революция». Причины неолитической революции. Зарождение производящего хозяйства, появление земледелия и животноводства. Прародина производящего хозяйства. Последствия неолитической революции. Неолитическая революция на территории современной России. Первое и второе общественное разделение труда. Появление ремесла и торговли. Начало формирования народов. Эволюция общественных отношений, усиление неравенства. Соседская община. Племена и союзы племен. Возникновение элементов государственности. Древнейшие города.

**Практическое занятие.** Неолитическая революция на территории современной России.

#### **2. Цивилизации Древнего мира**

**Древнейшие государства.** Понятие цивилизации. Особенности цивилизаций Древнего мира — древневосточной и античной. Специфика древнеегипетской цивилизации. Города-государства Шумера. Вавилон. Законы царя Хаммурапи. Финикийцы и их достижения. Древние евреи в Палестине. Хараппская цивилизация Индии. Индия под властью ариев. Зарождение древнекитайской цивилизации.

**Практическое занятие.** Особенности цивилизаций Древнего мира — древневосточной и античной.

**Великие державы Древнего Востока.** Предпосылки складывания великих держав, их особенности. Последствия появления великих держав. Хеттское царство. Ассирийская военная держава. Урарту. Мидийско-Персидская держава — крупнейшее государство Древнего Востока. Государства Индии. Объединение Китая. Империи Цинь и Хань.

**Древняя Греция.** Особенности географического положения и природы Греции. Минойская и микенская цивилизации. Последствия вторжения дорийцев в Грецию. Складывание полисного строя. Характерные черты полиса. Великая греческая колонизация и ее последствия. Развитие демократии в Афинах. Македонское завоевание Греции. Походы Александра Македонского и их результаты.

**Практическое занятие.** Великая греческая колонизация и ее последствия.

**Древний Рим.** Рим в период правления царей. Рождение Римской республики и особенности управления в ней. Борьба патрициев и плебеев, ее результаты. Римские завоевания. Система управления в Римской республике. Внутриполитическая борьба, гражданские войны. Рабство в Риме, восстание рабов под предводительством Спартака. От республики к империи. Римская империя: территория, управление. Кризис Римской империи. Разделение Римской империи на Восточную и Западную. Великое переселение народов и падение Западной Римской империи.

**Практическое занятие.** Великое переселение народов и падение Западной Римской империи.

**Культура и религия Древнего мира.** Особенности культуры и религиозных воззрений Древнего Востока. Монотеизм. Иудаизм. Буддизм — древнейшая мировая религия. Зарождение конфуцианства в Китае. Достижения культуры Древней Греции. Особенности древнеримской культуры. Античная философия, наука, литература, архитектура, изобразительное искусство. Возникновение христианства. Особенности христианского вероучения и церковной структуры.

**Практические занятия.** Возникновение христианства. Особенности христианского вероучения и церковной структуры.

### 3. Цивилизации Запада и Востока в Средние века

#### **Великое переселение народов и образование варварских королевств в Европе.**

Средние века: понятие, хронологические рамки, периодизация. Варвары и их вторжения на территорию Римской империи. Варварские королевства, особенности отношений варваров и римского населения в различных королевствах.

**Возникновение ислама. Арабские завоевания.** Арабы. Мухаммед и его учение. Возникновение ислама. Основы мусульманского вероучения. Образование Арабского халифата. Арабские завоевания. Распад халифата. Культура исламского мира. Развитие науки.

**Практические занятия.** Возникновение ислама. Основы мусульманского вероучения.

**Византийская империя.** Территория Византии. Византийская империя: власть, управление. Расцвет Византии при Юстиниане. Византия и славяне, славянизация Балкан. Принятие христианства славянскими народами. Турецкие завоевания и падение Византии. Культура Византии. Искусство, иконопись, архитектура. Влияние Византии на государственность и культуру России.

**Практическое занятие.** Принятие христианства славянскими народами.

**Восток в Средние века.** Средневековая Индия. Ислам в Индии. Делийский султанат. Культура средневековой Индии. Особенности развития Китая. Административно-бюрократическая система. Китайская культура и ее влияние на соседние народы. Становление и эволюция государственности в Японии. Самураи. Правление сёгунов.

**Практическое занятие.** Китайская культура и ее влияние на соседние народы.

#### **Империя Карла Великого и ее распад. Феодалная раздробленность в Европе.**

Королевство франков. Военная реформа Карла Мартела и ее значение. Карл Великий, его завоевания и держава. Каролингское возрождение. Распад Каролингской империи. Причины и последствия феодалной раздробленности. Британия в раннее Средневековье.

**Практическое занятие.** Военная реформа Карла Мартела и ее значение.

**Основные черты западноевропейского феодализма.** Средневековое общество. Феодализм: понятие, основные черты. Феодальное землевладение, вассально-ленные

отношения. Структура и сословия средневекового общества. Крестьяне, хозяйственная жизнь, крестьянская община. Феодалы. Феодальный замок. Рыцари, рыцарская культура.

**Практическое занятие.** Структура и сословия средневекового общества.

**Средневековый западноевропейский город.** Города Средневековья, причины их возникновения. Развитие ремесла и торговли. Коммуны и сеньоры. Повседневная жизнь горожан. Значение средневековых городов. **Практическое занятие**

Повседневная жизнь горожан в Средние века.

**Католическая церковь в Средние века. Крестовые походы.** Христианская церковь в Средневековье. Церковная организация и иерархия. Усиление роли римских пап. Разделение церквей, католицизм и православие. Духовенство, монастыри, их роль в средневековом обществе. Крестовые походы, их последствия. Ереси в Средние века: причины их возникновения и распространения. Инквизиция. Упадок папства.

**Практическое занятие.** Крестовые походы, их последствия.

**Зарождение централизованных государств в Европе.** Англия и Франция в Средние века. Великая хартия вольностей. Франция под властью Капетингов на пути к единому государству. Оформление сословного представительства (Парламент в Англии, Генеральные штаты во Франции). Столетняя война и ее итоги. Османское государство и падение Византии. Рождение Османской империи и государства Европы. Пиренейский полуостров в Средние века. Реконкиста. Образование Испании и Португалии. Политический и культурный подъем в Чехии. Ян Гус. Гуситские войны и их последствия. Перемены во внутренней жизни европейских стран. Завершение складывания национальных государств. Окончательное объединение Франции. Укрепление королевской власти в Англии.

**Практические занятия.** Политический и культурный подъем в Чехии. Ян Гус. Гуситские войны и их последствия.

**Средневековая культура Западной Европы. Начало Ренессанса.** Особенности и достижения средневековой культуры. Наука и богословие. Духовные ценности Средневековья. Школы и университеты. Художественная культура. Изобретение книгопечатания и последствия этого события. Гуманизм. Начало Ренессанса (Возрождения). Культурное наследие европейского Средневековья.

**Практическое занятие.** Культурное наследие европейского Средневековья.

4. От Древней Руси к Российскому государству

**Образование Древнерусского государства.** Восточные славяне: происхождение, расселение, занятия, общественное устройство. Предпосылки и причины образования Древнерусского государства. Новгород и Киев — центры древнерусской государственности. Формирование княжеской власти (князь и дружина, полюдь). Первые русские князья, их внутренняя и внешняя политика. Походы Святослава.

**Практическое занятие.** Предпосылки и причины образования Древнерусского государства.

**Крещение Руси и его значение.** Начало правления князя Владимира Святославича. Крещение Руси: причины, основные события, значение. Христианство и язычество. Церковная организация на Руси. Монастыри. Распространение культуры и письменности.

**Практическое занятие.** Крещение Руси: причины, основные события, значение.

**Общество Древней Руси.** Социально-экономический и политический строй Древней Руси. Русская Правда. Политика Ярослава Мудрого и Владимира Мономаха. Древняя Русь и ее соседи.

**Раздробленность на Руси.** Политическая раздробленность: причины и последствия. Крупнейшие самостоятельные центры Руси, особенности их географического, социально-политического и культурного развития. Новгородская земля. Владимиро-Суздальское княжество. Зарождение стремления к объединению русских земель.

**Практическое занятие.** Владимиро-Суздальское княжество.



**Древнерусская культура.** Особенности древнерусской культуры. Возникновение письменности. Летописание. Литература Былинный эпос. Деревянное и каменное зодчество. Живопись Иконы. Развитие местных художественных школ.

*Практическое занятие.* Деревянное и каменное зодчество.

**Монгольское завоевание и его последствия.** Монгольское нашествие. Сражение на Калке. Поход монголов на Северо-Западную Русь. Героическая оборона русских городов.. Значение противостояния Руси монгольскому завоеванию. Борьба Руси против экспансии с Запада. Александр Ярославич. Невская битва. Ледовое побоище. Зависимость русских земель от Орды и ее последствия. Борьба населения русских земель против ордынского владычества.

*Практическое занятие.* Значение противостояния Руси монгольскому завоеванию.

**Начало возвышения Москвы.** Причины и основные этапы объединения русских земель. Москва и Тверь: борьба за великое княжение. Причины и ход возвышения Москвы. Княжеская власть и церковь. Дмитрий Донской. Начало борьбы с ордынским владычеством. Куликовская битва, ее значение.

*Практическое занятие.* Куликовская битва, ее значение.

**Образование единого Русского государства.** Русь при преемниках Дмитрия Донского. Автокефалия Русской православной церкви. Иван III. Присоединение Новгорода. Завершение объединения русских земель. Прекращение зависимости Руси от Золотой Орды. Образование единого Русского государства и его значение. Усиление великокняжеской власти. Судебник 1497 года. Положение крестьян, ограничение их свободы. Предпосылки и начало складывания крепостнической системы.

*Практическое занятие.* Образование единого Русского государства и его значение.

5. Россия в XV!—XV!! веках: от великого княжества к царству

**Россия в правление Ивана Грозного.** Избранная рада. Реформы 1550-х годов и их значение. Становление приказной системы. Расширение территории государства, его многонациональный характер. Походы на Казань. Присоединение Казанского и Астраханского ханств, борьба с Крымским ханством, покорение Западной Сибири. Ливонская война, ее итоги и последствия. Опричнина, споры о ее смысле. Последствия опричнины. Россия в конце XVI века, нарастание кризиса. Учреждение патриаршества. Закрепощение крестьян.

*Практическое занятие.* Опричнина, споры о ее смысле.

**Смутное время начала XVII века.** Царствование Б. Годунова. Смута: причины, участники, последствия. Самозванцы. Восстание под предводительством И. Болотникова. Вмешательство Речи Посполитой и Швеции в Смуту. Оборона Смоленска. Освободительная борьба против интервентов. Патриотический подъем народа. Окончание Смуты и возрождение российской государственности. Ополчение К. Минина и Д. Пожарского. Освобождение Москвы. Начало царствования династии Романовых.

*Практическое занятие.* Окончание Смуты и возрождение российской государственности. **Экономическое и социальное развитие России в XVII веке.**

**Народные движения.**

Новые явления в экономике страны: возникновение мануфактур. Развитие торговли, начало формирования всероссийского рынка. Окончательное закрепощение крестьян. Народные движения в XVII веке: причины, формы, участники. Городские восстания. Восстание под предводительством С. Т. Разина.

*Практическое занятие.* Народные движения в XVII веке: причины, формы, участники.

**Становление абсолютизма в России. Внешняя политика России в XVII веке.**

Усиление царской власти. Развитие приказной системы. Начало становления абсолютизма. Власть и церковь. Реформы патриарха Никона. Церковный раскол. Освоение Сибири и Дальнего Востока. Русские первопроходцы. Внешняя политика России в XVII веке. Взаимоотношения с соседними государствами и народами. Россия и

Речь Посполитая. Смоленская война. Присоединение к России Левобережной Украины и Киева.

**Практические занятия.** Реформы патриарха Никона. Церковный раскол.

**Культура Руси конца XIII—XVII веков.** Культура XIII—XV веков. Летописание. Важнейшие памятники литературы. Развитие зодчества (Московский Кремль). Расцвет иконописи (Ф. Грек, А. Рублев). Культура XVI века. Книгопечатание (И. Федоров). Публицистика. Зодчество (шатровые храмы). «Домострой». Культура XVII века. Традиции и новые веяния, усиление светского характера культуры. Образование. Литература: новые жанры (сатирические повести, автобиографические повести), новые герои. Зодчество: основные стили и памятники. Живопись (С. Ушаков).

**Практическое занятие.** Культура России XVII века.

6. Страны Запада и Востока в XVI—XVIII веке

**Экономическое развитие и перемены в западноевропейском обществе.** Зарождение ранних капиталистических отношений. Мануфактура. Открытия в науке, усовершенствование в технике, внедрение технических новинок в производство. Развитие торговли и товарно-денежных отношений. Революция цен и ее последствия.

**Практическое занятие.** Зарождение ранних капиталистических отношений.

**Великие географические открытия. Образование колониальных империй.** Великие географические открытия, их технические, экономические и интеллектуальные предпосылки. Поиски пути в Индию и открытие Нового Света (Х. Колумб, Васко да Гама, Ф. Магеллан). Разделы сфер влияния и начало формирования колониальной системы. Политические, экономические и культурные последствия Великих географических открытий.

**Практическое занятие.** Политические, экономические и культурные последствия Великих географических открытий.

**Возрождение и гуманизм в Западной Европе.** Эпоха Возрождения. Понятие «Возрождение». Истоки и предпосылки становления культуры Ренессанса в Италии. Гуманизм и новая концепция человеческой личности. Идеи гуманизма в Северной Европе. Высокое Возрождение в Италии. Искусство стран Северного Возрождения.

**Практическое занятие.** Высокое Возрождение в Италии.

**Реформация и контрреформация.** Понятие «протестантизм». Мартин Лютер. Реформация в Германии, лютеранство. Религиозные войны. Крестьянская война в Германии. Жан Кальвин и распространение его учения. Новая конфессиональная карта Европы. Контрреформация и попытки преобразований в католическом мире. Орден иезуитов.

**Практическое занятие.** Крестьянская война в Германии.

**Становление абсолютизма в европейских странах.** Абсолютизм как общественно-политическая система. Абсолютизм во Франции. Религиозные войны и правление Генриха IV. Людовик XIV — «король-солнце». Абсолютизм в Испании. Испания и империя Габсбургов в XVII—XVIII веках. Англия в эпоху Тюдоров. Общие черты и особенности абсолютизма в странах Европы. «Просвещенный абсолютизм», его значение и особенности в Пруссии, при монархии Габсбургов.

**Практическое занятие.** Общие черты и особенности абсолютизма в странах Европы.

**Англия в XVII—XVIII веках.** Причины и начало революции в Англии. Протекторат О. Кромвеля. Реставрация монархии. Итоги, характер и значение Английской революции. «Славная революция». Английское Просвещение. Дж. Локк. Политическое развитие Англии в XVIII веке. Подъем мануфактурного производства. Начало промышленной революции. Изменения в социальной структуре общества.

**Практическое занятие.** Итоги, характер и значение Английской революции.

**Страны Востока в XVI — XVIII веках.** Османские завоевания в Европе. Борьба европейских стран с османской опасностью. Маньчжурское завоевание Китая. Начало

проникновения европейцев в Китай. Цинская политика изоляции. Сёгунат Токугавы в Японии.

*Практическое занятие.* Сёгунат Токугавы в Японии.

**Страны Востока и колониальная экспансия европейцев.** Колониальные захваты Англии, Голландии и Франции. Складывание колониальной системы. Колонизаторы и местное население. Значение колоний для развития стран Западной Европы. Испанские и португальские колонии Америки. Английские колонии в Северной Америке: социально-экономическое развитие и политическое устройство. Рабовладение. Европейские колонизаторы в Индии. Захват Индии Англией и его последствия.

*Практическое занятие.* Европейские колонизаторы в Индии.

**Международные отношения в XVII—XVIII веках.** Религиозные, экономические и колониальные противоречия. Причины, ход, особенности, последствия Тридцатилетней войны. Династические войны XVIII века. (Война за испанское наследство, Война за австрийское наследство). Семилетняя война — прообраз мировой войны.

*Практическое занятие.* Причины, ход, особенности, последствия Тридцатилетней войны.

**Развитие европейской культуры и науки в XVII—XVIII веках. Эпоха просвещения.** Новые художественные стили: классицизм, барокко, рококо. Крупнейшие писатели, художники, композиторы. Просвещение: эпоха и идеология. Развитие науки, важнейшие достижения. Идеология Просвещения и значение ее распространения. Учение о естественном праве и общественном договоре. Вольтер, Ш. Монтескьё, Ж. Ж. Руссо.

*Практическое занятие.* Идеология Просвещения и значение ее распространения.

**Война за независимость и образование США.** Причины борьбы английских колоний в Северной Америке за независимость. Декларация независимости США. Образование США. Война за независимость как первая буржуазная революция в США. Конституция США. Билль о правах.

*Практическое занятие.* Война за независимость как первая буржуазная революция в США.

**Французская революция конца XVIII века.** Предпосылки и причины Французской революции конца XVIII века. Начало революции. Декларация прав человека и гражданина. Конституция 1791 года. Свержение монархии и установление республики. Якобинская диктатура. Террор. Падение якобинцев. От термидора к брюмеру. Установление во Франции власти Наполеона Бонапарта. Итоги революции. Международное значение революции.

*Практическое занятие.* Якобинская диктатура.

7. Россия в конце XVII — XVIII веков: от царства к империи

**Россия в эпоху петровских преобразований.** Дискуссии о Петре I, значении и цене его преобразований. Начало царствования Петра I. Начало самостоятельного правления Петра I. Азовские походы. Великое посольство. Северная война: причины, основные события, итоги. Значение Полтавской битвы. Провозглашение России империей. Государственные реформы Петра I. Реорганизация армии. Реформы государственного управления (учреждение Сената, коллегий, губернская реформа и др.). Указ о единонаследии. Табель о рангах. Утверждение абсолютизма. Церковная реформа. Развитие экономики. Восстания в Астрахани, на Дону. Итоги и цена преобразований Петра Великого.

*Практическое занятие.* Итоги и цена преобразований Петра Великого.

**Экономическое и социальное развитие в XVIII веке. Народные движения.** Развитие промышленности и торговли во второй четверти — конце XVIII века. Рост помещичьего землевладения. Основные сословия российского общества, их положение. Усиление крепостничества. Восстание под предводительством Е. И. Пугачева и его значение.

**Практическое занятие.** Восстание под предводительством Е. И. Пугачева и его значение.

**Внутренняя и внешняя политика России в середине — второй половине XVIII века.**

Дворцовые перевороты: причины, сущность, последствия. Внутренняя и внешняя политика преемников Петра I. Расширение привилегий дворянства. Участие России в Семилетней войне. Короткое правление Петра III. Правление Екатерины II. Политика «просвещенного абсолютизма»: основные направления, мероприятия, значение. Губернская реформа. Жалованные грамоты дворянству и городам. Внутренняя политика Павла I, его свержение. Внешняя политика Екатерины II. Русско-турецкие войны и их итоги. Великие русские полководцы и флотоводцы (П. А. Румянцев, А. В. Суворов, Ф.Ф.Ушаков). Присоединение и освоение Крыма и Новороссии; Г.А.Потемкин. Участие России в разделах Речи Посполитой. Внешняя политика Павла I. Итальянский и Швейцарский походы А.В.Суворова, Средиземноморская экспедиция Ф. Ф. Ушакова.

**Практическое занятие.** Присоединение и освоение Крыма и Новороссии.

**Русская культура XVIII века.** Нововведения в культуре петровских времен. Просвещение и научные знания (Ф. Прокопович. И. Т. Посошков). Литература и искусство. Культура и быт России во второй половине XVIII века. Становление отечественной науки; М.В.Ломоносов. Историческая наука (В. Н. Татищев). Русские изобретатели (И. И. Ползунов, И. П. Кулибин). Общественная мысль (Н. И. Новиков, А. Н. Радищев). Литература: основные направления, жанры, писатели (А. П. Сумароков, Н. М. Карамзин, Г. Р. Державин, Д. И. Фонвизин). Развитие архитектуры, живописи, скульптуры, музыки (стили и течения, художники и их произведения). Театр (Ф. Г. Волков).

**Практическое занятие.** Историческая наука в России в XVIII веке.

8. Становление индустриальной цивилизации

**Промышленный переворот и его последствия.** Промышленный переворот (промышленная революция), его причины и последствия. Важнейшие изобретения.

От мануфактуры к фабрике. Машинное производство. Социальные последствия промышленной революции. Индустриальное общество. Экономическое развитие Англии и Франции в XIX веке. Концентрация производства и капитала. Монополии и их формы. Роль государства в экономике.

**Практическое занятие.** Социальные последствия промышленной революции. Индустриальное общество.

**Международные отношения.** Войны Французской революции и Наполеоновские войны. Антифранцузские коалиции. Крушение наполеоновской империи и его причины. Создание Венской системы международных отношений. Крымская (Восточная) война и ее последствия. Франко-прусская война и изменение расстановки сил на мировой арене. Колониальные захваты. Складывание системы союзов. Тройственный союз. Франко-русский союз — начало образования Антанты.

**Практическое занятие.** Крымская (Восточная) война и ее последствия.

**Политическое развитие стран Европы и Америки.** Страны Европы после Наполеоновских войн. Июльская революция во Франции. Образование независимых государств в Латинской Америке. Эволюция политической системы Великобритании, чартистское движение. Революции во Франции, Германии, Австрийской империи и Италии в 1848 — 1849 годах: характер, итоги и последствия. Пути объединения национальных государств: Италии, Германии. Социально-экономическое развитие США в конце XVIII — первой половине XIX века. Гражданская война в США. Отмена рабства. Итоги войны. Распространение социалистических идей. Учение К. Маркса. Рост рабочего движения. Деятельность I Интернационала. Возникновение социал-демократии. Образование II Интернационала.

**Практическое занятие.** Гражданская война в США.

**Развитие западноевропейской культуры.** Литература. Изобразительное искусство. Музыка. Романтизм, реализм, символизм в художественном творчестве. Секуляризация

науки. Теория Ч. Дарвина. Важнейшие научные открытия. Влияние культурных изменений на повседневную жизнь и быт людей. Автомобили и воздухоплавание.

9. Процесс модернизации в традиционных обществах Востока

**Колониальная экспансия европейских стран. Индия.** Особенности социально-экономического и политического развития стран Востока. Значение колоний для ускоренного развития западных стран. Колониальный раздел Азии и Африки. Традиционные общества и колониальное управление. Освободительная борьба народов колоний и зависимых стран.

**Практическое занятие.** Колониальный раздел Азии и Африки.

**Китай и Япония.** Начало превращения Китая в зависимую страну. Упадок и окончательное закабаление Китая западными странами. Особенности японского общества в период сёгуната Токугава. Насильственное «открытие» Японии. Революция Мэйдзи и ее последствия. Усиление Японии и начало ее экспансии в Восточной Азии.

**Практическое занятие.** Революция Мэйдзи и ее последствия.

10. Российская империя в XIX веке

**Внутренняя и внешняя политика России в начале XIX века.** Император Александр I и его окружение. Создание министерств. Указ о вольных хлебопашцах.

Проект М. М. Сперанского. Учреждение Государственного совета. Участие России в антифранцузских коалициях. Отечественная война 1812 года. Планы сторон, основные этапы и сражения войны. Герои войны (М. И. Кутузов, П. И. Багратион, Н. Н. Раевский, Д. В. Давыдов и др.). Причины победы России в Отечественной войне 1812 года. Заграничный поход русской армии 1813 —1814 годов. Венский конгресс. Изменение внутривнутриполитического курса Александра I в 1816 —1825 годах. Аракчеевщина. Военные поселения.

**Практическое занятие.** Отечественная война 1812 года.

**Движение декабристов.** Движение декабристов: предпосылки возникновения, идейные основы и цели, первые организации, их участники. Южное общество; «Русская правда» П. И. Пестеля. Северное общество; Конституция Н. М. Муравьева. Выступления декабристов в Санкт-Петербурге (14 декабря 1825 года) и на юге, их итоги. Значение движения декабристов.

**Практическое занятие.** Значение движения декабристов.

**Внутренняя политика Николая I.** Правление Николая I. Кодификация законов. Социально-экономическое развитие России во второй четверти XIX века. Крестьянский вопрос. Реформа управления государственными крестьянами П. Д. Киселева. Начало промышленного переворота, его экономические и социальные последствия. Финансовая реформа Е. Ф. Канкрин. Теория официальной народности (С. С. Уваров).

**Практическое занятие.** Начало промышленного переворота в России, его экономические и социальные последствия.

**Общественное движение во второй четверти XIX века.** Оппозиционная общественная мысль. «Философическое письмо» П. Я. Чаадаева. Славянофилы (К. С. и И. С. Аксаковы, И. В. и П. В. Киреевские, А. С. Хомяков, Ю. Ф. Самарин и др.) и западники (К. Д. Кавелин, С. М. Соловьев, Т. Н. Грановский и др.). Революционно-социалистические течения (А. И. Герцен, Н. П. Огарев, В. Г. Белинский). Общество петрашевцев. Создание А. И. Герценом теории русского социализма и его издательская деятельность.

**Практическое занятие.** Создание А. И. Герценом теории русского социализма и его издательская деятельность.

**Внешняя политика России во второй четверти XIX века.** Россия и революционные события 1830 —1831 и 1848 —1849 годов в Европе. Восточный вопрос. Войны с Ираном и Турцией. Кавказская война. Крымская война 1853 — 1856 годов: причины, этапы военных действий, итоги. Героическая оборона Севастополя и ее герои.

**Практическое занятие.** Героическая оборона Севастополя в 1854 —1855 годах и ее герои.

### **Отмена крепостного права и реформы 60 — 70-х годов XIX века. Контрреформы.**

Необходимость и предпосылки реформ. Император Александр II и его окружение. Подготовка крестьянской реформы. Основные положения Крестьянской реформы 1861 года и условия освобождения крестьян. Значение отмены крепостного права. Земская и городская реформы, создание системы местного самоуправления. Судебная реформа, суд присяжных. Введение всеобщей воинской повинности. Реформы в области образования и печати. Итоги и следствия реформ 1860 — 1870-х годов. «Конституция М.Т.Лорис-Меликова». Александр III. Причины контрреформ, их основные направления и последствия.

*Практическое занятие.* Значение отмены крепостного права в России.

**Общественное движение во второй половине XIX века.** Общественное движение в России в последней трети XIX века. Консервативные, либеральные, радикальные течения общественной мысли. Народническое движение: идеология (М. А. Бакунин, П. Л. Лавров, П. Н. Ткачев), организации, тактика. Деятельность «Земли и воли» и «Народной воли». Основные идеи либерального народничества. Распространение марксизма и зарождение российской социал-демократии. Начало рабочего движения.

*Практическое занятие.* Народническое движение.

**Экономическое развитие во второй половине XIX века.** Социально-экономическое развитие пореформенной России. Сельское хозяйство после отмены крепостного права. Развитие торговли и промышленности. Завершение промышленного переворота, его последствия. Возрастание роли государства в экономической жизни страны. Курс на модернизацию промышленности. Экономические и финансовые реформы (Н. Х. Бунге, С. Ю. Витте). Разработка рабочего законодательства.

*Практическое занятие.* Курс на модернизацию промышленности в России во второй половине XIX века.

**Внешняя политика России во второй половине XIX века.** Европейская политика. А. М. Горчаков и преодоление последствий поражения в Крымской войне. Русско-турецкая война 1877—1878 годов, ход военных действий на Балканах — в Закавказье. Присоединение Казахстана и Средней Азии. Заключение русско-французского союза. Политика России на Дальнем Востоке. Россия в международных отношениях конца XIX века.

*Практическое занятие* Русско-турецкая война 1877—1878 годов.

**Русская культура XIX века.** Развитие науки и техники (Н. И. Лобачевский, Н. И. Пирогов, Н. Н. Зинин, Б. С. Якоби, А. Г. Столетов, Д. И. Менделеев, И. М. Сеченов и др.). Расширение сети школ и университетов. Основные стили в художественной культуре (романтизм, классицизм, реализм). Золотой век русской литературы: писатели и их произведения (В. А. Жуковский, А. С. Пушкин, М. Ю. Лермонтов, Н. В. Гоголь и др.). Общественное звучание литературы (Н. А. Некрасов, И. С. Тургенев, Л. Н. Толстой, Ф. М. Достоевский). Становление и развитие национальной музыкальной школы (М.И.Глинка, П.И.Чайковский, Могучая кучка). Расцвет театрального искусства, возрастание его роли в общественной жизни. Живопись: академизм, реализм, передвижники. Архитектура: стили (русский ампи́р, классицизм), зодчие и их произведения. Место российской культуры в мировой культуре XIX века.

*Практическое занятие.* Золотой век русской литературы.

11. От Новой истории к Новейшей

**Мир в начале XX века.** Понятие «новейшая история». Важнейшие изменения на карте мира. Первые войны за передел мира. Окончательное формирование двух блоков в Европе (Тройственного союза и Антанты), нарастание противоречий между ними. Особенности экономического развития Великобритании, Франции, Германии, США. Социальные движения и социальные реформы. Реформизм в деятельности правительств. Влияние достижений научно-технического прогресса.

**Пробуждение Азии в начале XX века.** Колонии, зависимые страны и метрополии. Синьхайская революция в Китае. Сун Ятсен. Гоминьдан. Кризис Национально-освободительная борьба в Индии против британского господства. Индийский национальный конгресс. М. Ганди.

*Практическое занятие.* Синьхайская революция в Китае.

**Россия на рубеже XIX—XX веков.** Динамика промышленного развития. Роль государства в экономике России. Император Николай II, его политические воззрения. Общественное движение Возникновение социалистических и либеральных организаций и партий: их цели, тактика, лидеры (Г. В. Плеханов, В. М. Чернов, В. И. Ленин, Ю. О. Мартов, П. Б. Струве). Усиление рабочего и крестьянского движения. Внешняя политика России. Конференции в Гааге. Русско-японская война 1904—1905 годов: планы сторон, основные сражения. Портсмутский мир.

**С. Революция 1905—1907 годов в России.** Причины революции. «Кровавое воскресенье» и начало революции. Советы как форма политического творчества масс. Манифест 17 октября 1905 года. Московское восстание. Спад революции. Становление конституционной монархии и элементов гражданского общества. Опыт российского парламентаризма 1906—1917 годов: особенности парламентской системы, ее полномочия и влияние на общественно-политическую жизнь, тенденции эволюции. Результаты Первой российской революции в политических и социальных аспектах.

*Практическое занятие.* Становление конституционной монархии и элементов гражданского общества.

**Россия в период столыпинских реформ.** П. А. Столыпин как государственный деятель. Программа П. А. Столыпина, ее главные цели и комплексный характер. Основное содержание и этапы реализации аграрной реформы, ее влияние на экономическое и социальное развитие России. Проблемы и противоречия в ходе проведения аграрной реформы. Экономический подъем. Политическая и общественная жизнь в России в 1910—1914 годы. Обострение внешнеполитической обстановки.

*Практическое занятие.* Основное содержание и этапы реализации столыпинской аграрной реформы, ее влияние на экономическое и социальное развитие России.

**Серебряный век русской культуры.** Открытия российских ученых в науке и технике. Русская философия: поиски общественного идеала. Развитие литературы: от реализма к модернизму. Поэзия Серебряного века. Изобразительное искусство: традиции реализма, «Мир искусства», авангардизм, его направления. Архитектура. Скульптура. Музыка.

*Практическое занятие.* Русская философия: поиски общественного идеала.

**Первая мировая война. Боевые действия 1914—1918 годов.** Особенности и участники войны. Восточный фронт и его роль в войне. Переход к позиционной войне. Основные сражения в Европе в 1915—1917 годах. Брусиловский прорыв и его значение. Поражение Германии и ее союзников.

*Практическое занятие.* Восточный фронт и его роль в Первой мировой войне.

**Первая мировая война и общество.** Развитие военной техники в годы войны. Государственное регулирование экономики. Власть и общество на разных этапах войны. Нарастание тягот и бедствий населения. Антивоенные и национальные движения. Нарастание общенационального кризиса в России. Итоги Первой мировой войны. Парижская и Вашингтонская конференции и их решения.

*Практическое занятие.* Власть и российское общество на разных этапах Первой мировой войны.

**Февральская революция в России. От Февраля к Октябрю.** Причины революции. Отречение Николая II от престола. Падение монархии как начало Великой российской революции. Временное правительство и Петроградский совет рабочих и солдатских депутатов: начало двоевластия. Причины апрельского, июньского и июльского кризисов Временного правительства. Конец двоевластия. На пороге экономической катастрофы и распада: Россия в июле—октябре 1917 года. Деятельность А. Ф. Керенского во главе

Временного правительства. Выступление Л. Г. Корнилова и его провал. Изменения в революционной части политического поля России: раскол эсеров, рост влияния большевиков в Советах.

**Практическое занятие .** Временное правительство и Петроградский совет рабочих и солдатских депутатов в 1917 году.

**Октябрьская революция в России и ее последствия.** События 24 — 25 октября в Петрограде, приход к власти большевиков во главе с В. И. Лениным. II Всероссийский съезд Советов. Декреты о мире и о земле. Формирование новых органов власти. Создание ВЧК, начало формирования Красной Армии. Отношение большевиков к созыву Учредительного собрания. Причины разгона Учредительного собрания. Создание федеративного социалистического государства и его оформление в Конституции РСФСР 1918 года. Советско-германские переговоры и заключение Брестского мира, его условия, экономические и политические последствия. Установление однопартийного режима.

**Практическое занятие.** II Всероссийский съезд Советов. Декреты о мире и о земле.

**Гражданская война в России.** Причины Гражданской войны. Красные и белые: политические ориентации, лозунги и реальные действия, социальная опора. Другие участники Гражданской войны. Цели и этапы участия иностранных государств в Гражданской войне. Причины победы красных. Россия в годы Гражданской войны. Экономическая политика большевиков. Национализация, «красногвардейская атака на капитал». Политика «военного коммунизма», ее причины, цели, содержание, последствия. Последствия и итоги Гражданской войны.

**Практическое занятие.** Россия в годы Гражданской войны.

12. Межвоенный период (1918-1939)

**Европа и США.** Территориальные изменения в Европе и Азии после Первой мировой войны. Революционные события 1918 — начала 1920-х годов в Европе. Ноябрьская революция в Германии и возникновение Веймарской республики. Революции в Венгрии. Зарождение коммунистического движения, создание и деятельность Коммунистического интернационала. Экономическое развитие ведущих стран мира в 1920-х годах. Причины мирового экономического кризиса 1929 — 1933 годов. Дж. М. Кейнс и его рецепты спасения экономики. Государственное регулирование экономики и социальных отношений. «Новый курс» президента США Ф. Рузвельта и его результаты.

**Практическое занятие .** Причины мирового экономического кризиса 1929 — 1933 годов.

**Недемократические режимы.** Захват фашистами власти в Италии. Победа нацистов в Германии. А. Гитлер — фюрер германского народа. Внутренняя политика А. Гитлера, установление и функционирование тоталитарного режима, причины его устойчивости. Авторитарные режимы в большинстве стран Европы: общие черты и национальные особенности. Создание и победа Народного фронта во Франции, Испании. Гражданская война в Испании.

**Практическое занятие.** Гражданская война в Испании.

**Турция, Китай, Индия, Япония.** Воздействие Первой мировой войны и Великой российской революции на страны Азии. Установление республики в Турции, деятельность М.Кемалья. Великая национальная революция 1925 — 1927 годов в Китае. Создание Компартии Китая. Установление диктатуры Чан Кайши и гражданская война в Китае. Создание Национального фронта борьбы против Японии. Кампания гражданского неповиновения в Индии. Идеология ненасильственного сопротивления английским колонизаторам М. Ганди. Милитаризация Японии, ее переход к внешнеполитической экспансии.

**Практическое занятие .** Великая национальная революция 1925 — 1927 годов в Китае.

**Международные отношения.** Деятельность Лиги Наций. Кризис Версальско-Вашингтонской системы. Агрессия Японии на Дальнем Востоке. Начало японо-китайской войны. Столкновения Японии и СССР. События у озера Хасан и реки Халхин-Гол. Складывание союза агрессивных государств «Берлин — Рим — Токио». Западная



политика «умиротворения» агрессоров. Аншлюс Австрии. Мюнхенский сговор и раздел Чехословакии.

*Практическое занятие.* Мюнхенский сговор и раздел Чехословакии.

**Культура в первой половине XX века.** Развитие науки. Открытия в области физики, химии, биологии, медицины. Формирование новых художественных направлений и школ. Развитие реалистического и модернистского искусства. Изобразительное искусство. Архитектура. Основные направления в литературе. Писатели: модернисты, реалисты; писатели «потерянного поколения», антиутопии. Музыка. Театр. Развитие киноискусства. Нацизм и культура.

*Практическое занятие.* Формирование новых художественных направлений и школ в искусстве первой половины XX века.

**Новая экономическая политика в Советской России. Образование СССР.** Экономический и политический кризис. Крестьянские восстания, Кронштадтский мятеж и др. Переход к новой экономической политике. Сущность нэпа. Достижения и противоречия нэпа, причины его свертывания. Политическая жизнь в 1920-е годы. Образование СССР: предпосылки объединения республик, альтернативные проекты и практические решения. Укрепление позиций страны на международной арене.

*Практические занятия.* Сущность нэпа.

Достижения и противоречия нэпа, причины его свертывания.

**Индустриализация и коллективизация в СССР.** Обострение внутрипартийных разногласий и борьбы за лидерство в партии и государстве. Советская модель модернизации. Коллективизация сельского хозяйства: формы, методы, экономические и социальные последствия. Индустриализация: цели, методы, экономические и социальные итоги и следствия. Первые пятилетки: задачи и результаты.

*Практическое занятие.* Советская модель модернизации.

**Советское государство и общество в 1920 — 1930-е годы.** Особенности советской политической системы: однопартийность, сращивание партийного и государственного аппарата, контроль над обществом. Культ вождя. И. В. Сталин. Массовые репрессии, их последствия. Стахановское движение. Повседневная жизнь и быт населения городов и деревень. Итоги развития СССР в 1930-е годы. Конституция СССР 1936 года.

*Практическое занятие.* Стахановское движение.

**Советская культура в 1920— 1930-е годы.** «Культурная революция»: задачи и направления. Ликвидация неграмотности, создание системы народного образования. Культурное разнообразие 1920-х годов. Достижения литературы и искусства. Развитие кинематографа. Введение обязательного начального преподавания. Восстановление преподавания истории. Идеологический контроль над духовной жизнью общества. Развитие советской науки.

*Практическое занятие.* «Культурная революция»: задачи и направления.

13. Вторая мировая война. Великая Отечественная война

**Накануне мировой войны.** Политика «умиротворения» агрессора и переход Германии к решительным действиям. Англо-франко-советские переговоры в Москве, причины их неудачи. Советско-германский пакт о ненападении и секретный дополнительный протокол. Военно-политические планы сторон. Подготовка к войне.

*Практические занятия .* Военно-политические планы сторон накануне Второй мировой войны. Подготовка к войне.

**Первый период Второй мировой войны. Бои на Тихом океане.** Нападение Германии на Польшу. «Странная война» на Западном фронте. Поражение Франции. Укрепление безопасности СССР: присоединение Западной Белоруссии и Западной Украины, Бессарабии и Северной Буковины, Советско-финляндская война, советизация прибалтийских республик. Нацистская программа завоевания СССР. Подготовка СССР и Германии к войне. Соотношение боевых сил к июню 1941 года. Великая Отечественная

война как самостоятельный и определяющий этап Второй мировой войны. Цели сторон, соотношение сил. Основные сражения и их итоги на первом этапе войны (22 июня 1941 года — ноябрь 1942 года). Деятельность советского руководства по организации обороны страны. Историческое значение Московской битвы. Нападение Японии на США. Боевые действия на Тихом океане в 1941 — 1945 годах.

**Практическое занятие.** Историческое значение Московской битвы.

**Второй период Второй мировой войны.** Военные действия на советско-германском фронте в 1942 году. Сталинградская битва и начало коренного перелома в ходе войны. Складывание антигитлеровской коалиции и ее значение. Курская битва и завершение коренного перелома. Оккупационный режим. Геноцид. Холокост. Движение Сопротивления. Партизанское движение в СССР, формы борьбы, роль и значение. Коллаборационизм, его причины в разных странах Европы и Азии. Советский тыл в годы войны. Эвакуация. Вклад в победу деятелей науки и культуры. Изменение положения Русской православной церкви и других конфессий в годы войны. Главные задачи и основные наступательные операции Красной Армии на третьем этапе войны (1944). Открытие Второго фронта в Европе. Военные операции 1945 года. Разгром Германии. Советско-японская война. Атомная бомбардировка Хиросимы и Нагасаки. Окончание Второй мировой войны. Значение победы над фашизмом. Решающий вклад СССР в Победу. Людские и материальные потери воюющих сторон.

**Практические занятия.** Сталинградская битва и начало коренного перелома в ходе Великой Отечественной войны. Движение Сопротивления в годы Второй мировой войны  
14. Соревнование социальных систем. Современный мир

**Послевоенное устройство мира. Начало «холодной войны».** Итоги Второй мировой войны и новая геополитическая ситуация в мире. Решения Потсдамской конференции. Создание ООН и ее деятельность. Начало «холодной войны». Создание НАТО и СЭВ. Формирование двухполюсного (биполярного) мира. Создание НАТО и ОВД. Берлинский кризис. Раскол Германии. Война в Корее. Гонка вооружений.

**Практическое занятие.** Создание ООН и ее деятельность.

**Ведущие капиталистические страны.** Превращение США в ведущую мировую державу. Факторы, способствовавшие успешному экономическому развитию США. Развитие научно-технической революции. Послевоенное восстановление стран Западной Европы. «План Маршалла». Важнейшие тенденции развития Великобритании, Франции, ФРГ. Падение авторитарных режимов в Португалии, Испании, Греции. Европейская интеграция, ее причины, цели, ход, последствия. Особенности развития Японии.

**Практические занятия.** Послевоенное восстановление стран Западной Европы. «План Маршалла».

**Страны Восточной Европы.** Установление власти коммунистических сил после Второй мировой войны в странах Восточной Европы. Начало социалистического строительства. Антисоциалистическое восстание в Венгрии и его подавление. Попытки реформ. Я.Кадар. «Пражская весна». Кризисные явления в Польше. Особый путь Югославии под руководством И.Б.Тито.

Перемены в странах Восточной Европы в конце XX века. Объединение Германии. Распад Югославии и война на Балканах.

«Шоковая терапия» и социальные последствия перехода к рынку. Восточная Европа в начале XX века.

**Практическое занятие.** Особый путь Югославии под руководством И. Б. Тито.

**Крушение колониальной системы.** Освобождение от колониальной зависимости стран Азии (Вьетнама, Индии, Индонезии). Деколонизация Африки. Падение режима апартеида в ЮАР. Основные проблемы освободившихся стран. Поиск путей модернизации. «Азиатские тигры». Основы ускоренного экономического роста. Исламская революция в Иране. Вторжение войск западной коалиции в Ирак. «Арабская весна», ее причины и последствия.

**Практическое занятие.** Основные проблемы освободившихся стран во второй половине XX века.

**Индия, Пакистан, Китай.** Освобождение Индии и Пакистана от власти Великобритании. Особенности внутри- и внешнеполитического развития этих государств. Реформы в Индии. Успехи в развитии Индии в начале XXI века. Завершение гражданской войны в Китае. Образование КНР. Мао Цзэдун. «Большой скачок», народные коммуны и «культурная революция» в КНР. Реформы в Китае. Дэн Сяопин. Успехи и проблемы развития социалистического Китая на современном этапе.

**Практическое занятие.** Успехи и проблемы развития социалистического Китая на современном этапе.

**Страны Латинской Америки.** Особенности экономического и политического развития стран Латинской Америки. Между диктатурой и демократией. Господство США в Латинской Америке. Кубинская революция. Ф. Кастро. Строительство социализма на Кубе. Куба после распада СССР. Чилийская революция. С. Альенде. Сандинистская революция в Никарагуа. «Левый поворот» в конце XX — начале XXI века. Президент Венесуэлы У. Чавес и его последователи в других странах.

**Практическое занятие.** Кубинская революция.

**Международные отношения.** Международные конфликты и кризисы в 1950 — 1960-е годы. Борьба сверхдержав — СССР и США. Суэцкий кризис. Берлинский кризис. Карибский кризис — порог ядерной войны. Война США во Вьетнаме. Ближневосточный конфликт. Образование государства Израиль. Арабо-израильские войны. Палестинская проблема. Достижение примерного военно-стратегического паритета СССР и США. Разрядка международной напряженности в 1970-е годы. Хельсинкское совещание по безопасности и сотрудничеству в Европе. Введение ограниченного контингента советских войск в Афганистан. Кризис разрядки. Новое политическое мышление. Конец двухполярного мира и превращение США в единственную сверхдержаву. Расширение НАТО на Восток. Многополярный мир, его основные центры.

**Практическое занятие.** Разрядка международной напряженности в 1970-е годы.

**Развитие культуры.** Крупнейшие научные открытия второй половины XX — начала XXI века. Освоение космоса. Новые черты культуры. Реалистические и модернистские направления в искусстве. Экзистенциализм. Театр абсурда. Поп-арт и его черты. Развитие кинематографа. Итальянский неореализм. Развлекательный кинематограф Голливуда. Звезды экрана. Появление рок-музыки. Массовая культура. Постмодернизм — стирание грани между элитарной и массовой культурой. Глобализация и национальные культуры.

**Практическое занятие.** Глобализация и национальные культуры в конце XX — начале XXI века.

15. Апогей и кризис советской системы. 1945 — 1991 годы

**СССР в послевоенные годы.** Укрепление статуса СССР как великой мировой державы. Начало «холодной войны». Атомная монополия США; создание атомного оружия и средств его доставки в СССР. Конверсия, возрождение и развитие промышленности.

Положение в сельском хозяйстве. Голод 1946 года. Послевоенное общество, духовный подъем людей. Противоречия социально-политического развития. Репрессии. Идеология и культура в послевоенный период; идеологические кампании и научные дискуссии 1940-х годов.

**Практическое занятие.** Послевоенное советское общество, духовный подъем людей.

**СССР в 1950-х — начале 1960-х годов.** Перемены после смерти И. В. Сталина. Борьба за власть, победа Н. С. Хрущева. XX съезд КПСС и его значение. Начало реабилитации жертв политических репрессий. Основные направления реформирования советской экономики и его результаты. Освоение целины. Курс на строительство коммунизма. Социальная политика; жилищное строительство. Усиление негативных явлений в экономике. Выступления населения.

**Практическое занятие.** XX съезд КПСС и его значение.

**СССР во второй половине 1960-х — начале 1980-х годов.** Противоречия внутриполитического курса Н. С. Хрущева. Причины отставки Н. С. Хрущева. Л. И. Брежнев. Концепция развитого социализма. Власть и общество. Конституция СССР 1977 года. Преобразования в сельском хозяйстве. Экономическая реформа 1965 года: задачи и результаты. Достижения и проблемы в развитии науки и техники. Нарастание негативных тенденций в экономике. Застой. Теневая экономика. Инакомыслие, диссиденты. Социальная политика, рост благосостояния населения. Причины усиления недовольства СССР в системе международных отношений. Установление военно-стратегического паритета между СССР и США. Переход к политике разрядки международной напряженности. Участие СССР в военных действиях в Афганистане.

**Практическое занятие .** Экономическая реформа 1965 года в СССР: задачи и результаты.

**СССР в годы перестройки.** Предпосылки перемен. М. С. Горбачев. Политика ускорения и ее неудача. Экономические реформы, их результаты. Реформы политической системы. Национальная политика и межнациональные отношения. Национальные движения в союзных республиках. Политика гласности и ее последствия. Изменения в общественном сознании. Власть и церковь в годы перестройки. Августовские события 1991 года. Распад СССР. Образование СНГ. Причины и последствия кризиса советской системы и распада СССР.

**Практическое занятие.** Политика гласности в СССР и ее последствия.

**Развитие советской культуры (1945 —1991 годы).** Развитие культуры в послевоенные годы. Советская культура в конце 1950-х — 1960-е годы. Новые тенденции в художественной жизни страны. «Оттепель» в литературе, молодые поэты 1960-х годов. Театр, его общественное звучание. Власть и творческая интеллигенция. Советская культура в середине 1960 — 1980-х годов. Культура в годы перестройки. Развитие науки и техники в СССР. Научно-техническая революция. Успехи советской космонавтики (С.П.Королев, Ю.А.Гагарин). Развитие образования в СССР.

**Практическое занятие .** Успехи советской космонавтики.

16. Российская Федерация на рубеже XX—XXI веков

**Формирование российской государственности.** Б. Н. Ельцин. Политический кризис осени 1993 года. Принятие Конституции России 1993 года. Экономические реформы 1990-х годов: основные этапы и результаты. Трудности и противоречия перехода к рыночной экономике. Нарастание противоречий между центром и регионами. Военно-политический кризис в Чечне. Отставка Б.Н.Ельцина. Деятельность Президента России В. В. Путина: курс на продолжение реформ, стабилизацию положения в стране, сохранение целостности России, укрепление государственности, обеспечение гражданского согласия и единства общества. Новые государственные символы России. Развитие экономики и социальной сферы в начале XXI века. Роль государства в экономике. Политические лидеры и общественные деятели современной России. Президентские выборы 2008 года. Президент России Д. А. Медведев. Государственная политика в условиях экономического кризиса, начавшегося в 2008 году. Президентские выборы 2012 года. Геополитическое положение и внешняя политика России в 1990-е годы. Россия и Запад. Отношения со странами СНГ. Восточное направление внешней политики. Разработка новой внешнеполитической стратегии в начале XXI века. Укрепление международного престижа России. Решение задач борьбы с терроризмом. Российская Федерация в системе современных международных отношений. Политический кризис на Украине и воссоединение Крыма с Россией. Культура и духовная жизнь общества в конце XX — начале XXI века. Многообразие стилей художественной культуры. Достижения и противоречия культурного развития.

**Практические занятия .** Экономические реформы 1990-х годов в России: основные этапы и результаты. Политический кризис на Украине и воссоединение Крыма с Россией.

**Темы рефератов (докладов), индивидуальных проектов**

- Происхождение человека: дискуссионные вопросы.

- Начало цивилизации.
- Древний Восток и Античность: сходство и различия.
- Феномен западноевропейского Средневековья
- Восток в Средние века.
- Основы российской истории.
- Происхождение Древнерусского государства.
- Русь в эпоху раздробленности.
- Возрождение русских земель (X<sup>в</sup>—XV века).
- Рождение Российского централизованного государства.
- Смутное время в России.
- Россия в XVI веке: успехи и проблемы.
- Наш край с древнейших времен до конца XVI века.
- Истоки модернизации в Западной Европе.
- Революции XVI—XVIII веков как порождение модернизационных процессов.
- Страны Востока в раннее Новое время.
- Становление новой России (конец XVI — начало XVIII века).
- Россия XVIII века: победная поступь империи.
- Наш край в XVIII веке.
- Рождение индустриального общества.
- Восток и Запад в XVIII веке: борьба и взаимовлияние.
- Отечественная война 1812 года.
- Россия XIX века: реформы или революция.
- Наш край в XIX веке.
- Мир начала XX века: достижения и противоречия.
- Великая российская революция.
- Между Первой и Второй мировыми войнами: альтернативы развития.
- Советский вариант модернизации: успехи и издержки.
- Наш край в 1920 — 1930-е годы.
- Вторая мировая война: дискуссионные вопросы.
- Великая Отечественная война: значение и цена Победы.
- Наш край в годы Великой Отечественной войны.
- От индустриальной цивилизации к постиндустриальной.
- Конец колониальной эпохи.
- СССР: триумф и распад.
- Наш край во второй половине 1940-х — 1991-х годов.
- Российская Федерация и глобальные вызовы современности.
- Наш край на рубеже XX—XXI веков.

## ТЕМАТИЧЕСКОЕ ПЛАНИРОВАНИЕ

При реализации содержания общеобразовательной учебной дисциплины «История» в пределах освоения ОПОП СПО на базе основного общего образования с получением среднего общего образования (ППКРС, ППССЗ) максимальная учебная нагрузка обучающихся составляет: по специальностям СПО технического профиля профессионального образования — 117ч., из них аудиторная (обязательная) нагрузка обучающихся, включая практические занятия, — 101 ч; Самостоятельная обучающихся: подготовка индивидуальных проектов 12ч Промежуточная аттестация в форме дифференцированного зачета 4ч

<b>Содержание обучения.</b>	<b>Количество часов</b>
<b>Виды учебной работы.</b>	<b>во часов</b>
Введение	2
Древнейшая стадия истории человечества	2
Цивилизации Древнего мира	4
Цивилизации Запада и Востока в Средние века	8
От Древней Руси к Российскому государству	8
Россия в XIV—XVII веках: от великого княжества к царству	5
Страны Запада и Востока в XVI—XVII веках	8
Россия в конце XVII—XVIII веков: от царства к империи	7
Становление индустриальной цивилизации	3
Процесс модернизации в традиционных обществах Востока	2
Российская империя в XIX веке	10
От Новой истории к Новейшей	8
Межвоенный период (1918-1939)	9
Вторая мировая война. Великая Отечественная война	7
Соревнование социальных систем. Современный мир	6
Апогей и кризис советской системы 1945 — 1991 годов	7
Российская Федерация на рубеже XX—XXI веков	5
<b>Итого</b>	<b>101</b>
Самостоятельная работа	<b>12</b>
в том числе индивидуальный проект	<b>6</b>
<i>Промежуточная аттестация в форме дифференцированного зачета</i>	<b>4</b>
<b>Всего</b>	<b>117</b>

Наименование разделов и тем	Содержание учебного материала, практические работы, самостоятельная работа обучающихся, проект	Объем часов	Уровень освоения
<b>1</b>	<b>2 Содержание учебного материала</b>	<b>3</b>	<b>4</b>
<b>Введение</b>	Значение изучения истории. Проблема достоверности исторических знаний. Исторические источники, их виды, основные методы работы с ними. Периодизация всемирной истории. История России — часть всемирной истории.	2	2
<b>Раздел 1. Древнейшая стадия истории человечества</b>		<b>2</b>	
	Содержание учебного материала		
	<p><b>Происхождение человека. Люди эпохи палеолита.</b> Источники знаний о древнейшем человеке. Проблемы антропогенеза. Древнейшие виды человека. Расселение древнейших людей по земному шару. Появление человека современного вида. Палеолит. Родовая община. Достижения людей палеолита. Причины зарождения и особенности первобытной религии и искусства. Археологические памятники палеолита на территории России.</p> <p><b>Практические занятия</b> Археологические памятники палеолита на территории России.</p> <p><b>Неолитическая революция и ее последствия.</b> Понятие «неолитическая революция». Причины неолитической революции. Зарождение производящего хозяйства, появление земледелия и животноводства. Прародина производящего хозяйства. Последствия неолитической революции. Неолитическая революция на территории современной России. Первое и второе общественное разделение труда. Появление ремесла и торговли. Начало формирования народов. Эволюция общественных отношений, усиление неравенства. Соседская община. Племена и союзы племен. Возникновение элементов государственности. Древнейшие города.</p>	1	2
	<p><b>Практическое занятие</b> Археологические памятники палеолита на территории России. Неолитическая революция на территории современной России.</p>	1	
<b>Раздел 2. Цивилизации Древнего мира</b>		<b>4</b>	
	Содержание учебного материала		
	<p><b>1 Древнейшие государства.</b> Понятие цивилизации. Особенности цивилизаций Древнего мира — древневосточной и античной. Специфика древнеегипетской цивилизации. Города-государства Шумера. Вавилон. Законы царя Хаммурапи. Финикийцы и их</p>	2	2

	<p>достижения. Древние евреи в Палестине. Хараппская цивилизация Индии. Индия под властью ариев. Зарождение древнекитайской цивилизации.</p> <p><b>Великие державы Древнего Востока.</b> Предпосылки складывания великих держав, их особенности. Последствия появления великих держав. Хеттское царство. Ассирийская военная держава. Урарту. Мидийско-Персидская держава — крупнейшее государство Древнего Востока. Государства Индии. Объединение Китая. Империи Цинь и Хань.</p> <p><b>Древняя Греция.</b> Особенности географического положения и природы Греции. Минойская и микенская цивилизации. Последствия вторжения дорийцев в Грецию. Складывание полисного строя. Характерные черты полиса. Великая греческая колонизация и ее последствия. Развитие демократии в Афинах. Македонское завоевание Греции. Походы Александра Македонского и их результаты.</p> <p><b>Древний Рим.</b> Рим в период правления царей. Рождение Римской республики и особенности управления в ней. Борьба патрициев и плебеев, ее результаты. Римские завоевания. Система управления в Римской республике. Внутриполитическая борьба, гражданские войны. Рабство в Риме, восстание рабов под предводительством Спартака. От республики к империи. Римская империя: территория, управление. Кризис Римской империи. Разделение Римской империи на Восточную и Западную. Великое переселение народов и падение Западной Римской империи.</p> <p><b>Культура и религия Древнего мира.</b> Особенности культуры и религиозных воззрений Древнего Востока. Монотеизм. Иудаизм. Буддизм — древнейшая мировая религия. Зарождение конфуцианства в Китае. Достижения культуры Древней Греции. Особенности древнеримской культуры. Античная философия, наука, литература, архитектура, изобразительное искусство. Возникновение христианства. Особенности христианского вероучения и церковной структуры.</p> <p><b>Практические занятия</b> Особенности цивилизаций Древнего мира — древневосточной и античной. Великая греческая колонизация и ее последствия. Великое переселение народов и падение Западной Римской империи. Возникновение христианства. Особенности христианского вероучения и церковной структуры.</p>	2	
<b>Раздел 3. Цивилизации Запада и Востока в Средние века</b>		<b>8</b>	
	<i>Содержание учебного материала</i>		



	<p>1</p> <p><b>Великое переселение народов и образование варварских королевств в Европе.</b> Средние века: понятие, хронологические рамки, периодизация. Варвары и их вторжения на территорию Римской империи. Варварские королевства, особенности отношений варваров и римского населения в различных королевствах.</p> <p><b>Возникновение ислама. Арабские завоевания.</b> Арабы. Мухаммед и его учение. Возникновение ислама. Основы мусульманского вероучения. Образование Арабского халифата. Арабские завоевания. Распад халифата. Культура исламского мира. Развитие науки.</p> <p><b>Византийская империя.</b> Территория Византии. Византийская империя: власть, управление. Расцвет Византии при Юстиниане. Византия и славяне, славянизация Балкан. Принятие христианства славянскими народами. Турецкие завоевания и падение Византии. Культура Византии. Искусство, иконопись, архитектура. Влияние Византии на государственность и культуру России.</p> <p><b>Восток в Средние века.</b> Средневековая Индия. Ислам в Индии. Делийский султанат. Культура средневековой Индии. Особенности развития Китая. Административно-бюрократическая система. Китайская культура и ее влияние на соседние народы. Становление и эволюция государственности в Японии. Самураи. Правление сёгунов..</p> <p><b>Империя Карла Великого и ее распад. Феодалная раздробленность в Европе.</b> Королевство франков. Военная реформа Карла Мартела и ее значение. Карл Великий, его завоевания и держава. Каролингское возрождение. Распад Каролингской империи. Причины и последствия феодальной раздробленности. Британия в раннее Средневековье. .</p> <p><b>Основные черты западноевропейского феодализма.</b> Средневековое общество. Феодализм: понятие, основные черты. Феодальное землевладение, вассально-ленные отношения. Структура и сословия средневекового общества. Крестьяне, хозяйственная жизнь, крестьянская община. Феодалы. Феодальный замок. Рыцари, рыцарская культура.</p> <p><b>Средневековый западноевропейский город.</b> Города Средневековья, причины их возникновения. Развитие ремесла и торговли. Коммуны и сеньоры. Повседневная жизнь горожан. Значение средневековых городов.</p> <p><b>Католическая церковь в Средние века. Крестовые походы.</b> Христианская церковь в Средневековье. Церковная организация и иерархия. Усиление роли римских пап. Разделение церквей, католицизм и православие. Духовенство, монастыри, их роль в средневековом обществе. Крестовые походы, их последствия. Ереси в Средние века:</p>	4	2
--	---	---	---

	<p>причины их возникновения и распространения. Инквизиция. Упадок папства.</p> <p><b>Зарождение централизованных государств в Европе.</b> Англия и Франция в Средние века. Великая хартия вольностей. Франция под властью Капетингов на пути к единому государству. Оформление сословного представительства (Парламент в Англии, Генеральные штаты во Франции). Столетняя война и ее итоги. Османское государство и падение Византии. Рождение Османской империи и государства Европы. Пиренейский полуостров в Средние века. Реконкиста. Образование Испании и Португалии. Политический и культурный подъем в Чехии. Ян Гус. Гуситские войны и их последствия. Перемены во внутренней жизни европейских стран. Завершение складывания национальных государств. Окончательное объединение Франции. Укрепление королевской власти в Англии.</p>		
	<p><b>Практические занятия</b></p> <p>Политический и культурный подъем в Чехии. Ян Гус. Гуситские войны и их последствия.</p> <p><b>Средневековая культура Западной Европы. Начало Ренессанса.</b> Особенности и достижения средневековой культуры. Наука и богословие. Духовные ценности Средневековья. Школы и университеты. Художественная культура. Изобретение книгопечатания и последствия этого события. Гуманизм. Начало Ренессанса (Возрождения). Культурное наследие европейского Средневековья.</p> <p><b>Практическое занятие</b> Возникновение ислама. Основы мусульманского вероучения. Принятие христианства славянскими народами. Китайская культура и ее влияние на соседние народы. Военная реформа Карла Мартела и ее значение. Структура и сословия средневекового общества. Повседневная жизнь горожан в Средние века. Крестовые походы, их последствия. Политический и культурный подъем в Чехии. Ян Гус. Гуситские войны и их последствия. Культурное наследие европейского Средневековья.</p>	4	
<b>Раздел 4. От Древней Руси к Российскому государству</b>		<b>8</b>	
	Содержание учебного материала		
1	<p><b>Образование Древнерусского государства.</b> Восточные славяне: происхождение, расселение, занятия, общественное устройство. Предпосылки и причины образования Древнерусского государства. Новгород и Киев — центры древнерусской государственности. Формирование княжеской власти (князь и дружина, полюдь). Первые русские князья, их внутренняя и внешняя политика. Походы Святослава.</p>	4	2

	<p><b>Крещение Руси и его значение.</b> Начало правления князя Владимира Святославича. Крещение Руси: причины, основные события, значение. Христианство и язычество. Церковная организация на Руси. Монастыри. Распространение культуры и письменности.</p> <p><b>Общество Древней Руси.</b> Социально-экономический и политический строй Древней Руси. Русская Правда. Политика Ярослава Мудрого и Владимира Мономаха. Древняя Русь и ее соседи.</p> <p><b>Раздробленность на Руси.</b> Политическая раздробленность: причины и последствия. Крупнейшие самостоятельные центры Руси, особенности их географического, социально-политического и культурного развития. Новгородская земля. Владимиро-Суздальское княжество. Зарождение стремления к объединению русских земель.</p> <p><b>Древнерусская культура.</b> Особенности древнерусской культуры. Возникновение письменности. Летописание. Литература Былинный эпос. Деревянное и каменное зодчество. Живопись Иконы. Развитие местных художественных школ.</p> <p><b>Монгольское завоевание и его последствия.</b> Монгольское нашествие. Сражение на Калке. Поход монголов на Северо-Западную Русь. Героическая оборона русских городов.. Значение противостояния Руси монгольскому завоеванию. Борьба Руси против экспансии с Запада. Александр Ярославич. Невская битва. Ледовое побоище. Зависимость русских земель от Орды и ее последствия. Борьба населения русских земель против ордынского владычества.</p> <p><b>Начало возвышения Москвы.</b> Причины и основные этапы объединения русских земель. Москва и Тверь: борьба за великое княжение. Причины и ход возвышения Москвы. Княжеская власть и церковь. Дмитрий Донской. Начало борьбы с ордынским владычеством. Куликовская битва, ее значение.</p> <p><b>Образование единого Русского государства.</b> Русь при преемниках Дмитрия Донского. Автокефалия Русской православной церкви. Иван III. Присоединение Новгорода. Завершение объединения русских земель. Прекращение зависимости Руси от Золотой Орды. Образование единого Русского государства и его значение. Усиление великокняжеской власти. Судебник 1497 года. Положение крестьян, ограничение их свободы. Предпосылки и начало складывания крепостнической системы.</p> <p><b>Практическое занятие</b></p> <p>Крещение Руси: причины, основные события, значение.</p> <p>Предпосылки и причины образования Древнерусского государства Владимиро-Суздальское княжество. Деревянное и каменное зодчество. Значение противостояния Руси монгольскому завоеванию. Куликовская битва, ее значение. Образование единого Русского государства и его значение..</p>	4	
--	--	---	--

<b>5. Россия в XVI—XVII веках: от великого княжества к царству</b>		<b>5</b>	
	<b>Содержание учебного материала</b>		
<b>1</b>	<p><b>Россия в правление Ивана Грозного.</b> Избранная рада. Реформы 1550-х годов и их значение. Становление приказной системы. Расширение территории государства, его многонациональный характер. Походы на Казань. Присоединение Казанского и Астраханского ханств, борьба с Крымским ханством, покорение Западной Сибири. Ливонская война, ее итоги и последствия. Опричнина, споры о ее смысле. Последствия опричнины. Россия в конце XVI века, нарастание кризиса. Учреждение патриаршества. Закрепощение крестьян.</p> <p><b>Смутное время начала XVII века.</b> Царствование Б. Годунова. Смута: причины, участники, последствия. Самозванцы. Восстание под предводительством И. Болотникова. Вмешательство Речи Посполитой и Швеции в Смуту. Оборона Смоленска. Освободительная борьба против интервентов. Патриотический подъем народа. Окончание Смуты и возрождение российской государственности. Ополчение К. Минина и Д. Пожарского. Освобождение Москвы. Начало царствования династии Романовых.</p> <p><b>Экономическое и социальное развитие России в XVII веке. Народные движения.</b> Новые явления в экономике страны: возникновение мануфактур. Развитие торговли, начало формирования всероссийского рынка. Окончательное закрепощение крестьян. Народные движения в XVII веке: причины, формы, участники. Городские восстания. Восстание под предводительством С. Т. Разина.</p> <p><b>Становление абсолютизма в России. Внешняя политика России в XVII веке.</b> Усиление царской власти. Развитие приказной системы. Начало становления абсолютизма. Власть и церковь. Реформы патриарха Никона. Церковный раскол. Освоение Сибири и Дальнего Востока. Русские первопроходцы. Внешняя политика России в XVII веке. Взаимоотношения с соседними государствами и народами. Россия и Речь Посполитая. Смоленская война. Присоединение к России Левобережной Украины и Киева.</p> <p><b>Культура Руси конца XIII—XVII веков.</b> Культура XIII—XV веков. Летописание. Важнейшие памятники литературы. Развитие зодчества (Московский Кремль). Расцвет иконописи (Ф. Грек, А. Рублев). Культура XVI века. Книгопечатание (И. Федоров). Публицистика. Зодчество (шатровые храмы). «Домострой». Культура XVII века. Традиции и новые веяния, усиление светского характера культуры. Образование. Литература: новые жанры (сатирические повести, автобиографические повести), новые герои. Зодчество: основные стили и памятники. Живопись (С. Ушаков).</p>	2	2
	<b>Практическое занятие</b> Опричнина, споры о ее смысле. Окончание Смуты и возрождение	3	

	российской государственности. Народные движения в XVII веке: причины, формы, участники. Реформы патриарха Никона. Церковный раскол. Культура России XVII века.		
<b>Раздел 6. Страны Запада и Востока в XVI—XVIII веке</b>		<b>8</b>	
	<b>Содержание учебного материала</b>		
<b>1</b>	<p><b>Экономическое развитие и перемены в западноевропейском обществе.</b> Зарождение ранних капиталистических отношений. Мануфактура. Открытия в науке, усовершенствование в технике, внедрение технических новинок в производство. Развитие торговли и товарно-денежных отношений. Революция цен и ее последствия.</p> <p><b>Великие географические открытия. Образование колониальных империй.</b> Великие географические открытия, их технические, экономические и интеллектуальные предпосылки. Поиски пути в Индию и открытие Нового Света (Х. Колумб, Васко да Гама, Ф. Магеллан). Разделы сфер влияния и начало формирования колониальной системы. Политические, экономические и культурные последствия Великих географических открытий.</p> <p><b>Возрождение и гуманизм в Западной Европе.</b> Эпоха Возрождения. Понятие «Возрождение». Истоки и предпосылки становления культуры Ренессанса в Италии. Гуманизм и новая концепция человеческой личности. Идеи гуманизма в Северной Европе. Высокое Возрождение в Италии. Искусство стран Северного Возрождения.</p> <p><b>Реформация и контрреформация.</b> Понятие «протестантизм». Мартин Лютер. Реформация в Германии, лютеранство. Религиозные войны. Крестьянская война в Германии. Жан Кальвин и распространение его учения. Новая конфессиональная карта Европы. Контрреформация и попытки преобразований в католическом мире. Орден иезуитов.</p> <p><b>Становление абсолютизма в европейских странах.</b> Абсолютизм как общественно-политическая система. Абсолютизм во Франции. Религиозные войны и правление Генриха IV. Людовик XIV — «король-солнце». Абсолютизм в Испании. Испания и империя Габсбургов в XVII—XVIII веках. Англия в эпоху Тюдоров. Общие черты и особенности абсолютизма в странах Европы. «Просвещенный абсолютизм», его значение и особенности в Пруссии, при монархии Габсбургов.</p> <p><b>Англия в XVII—XVIII веках.</b> Причины и начало революции в Англии. Протекторат О. Кромвеля. Реставрация монархии. Итоги, характер и значение Английской революции. «Славная революция». Английское Просвещение. Дж. Локк. Политическое развитие Англии в XVIII веке. Подъем мануфактурного производства. Начало промышленной революции. Изменения в социальной структуре общества.</p>	4	2

	<p><b>Страны Востока в XVI — XVIII веках.</b> Османские завоевания в Европе. Борьба европейских стран с османской опасностью. Маньчжурское завоевание Китая. Начало проникновения европейцев в Китай. Цинская политика изоляции. Сёгунат Токугавы в Японии.</p> <p><b>Страны Востока и колониальная экспансия европейцев.</b> Колониальные захваты Англии, Голландии и Франции. Складывание колониальной системы. Колонизаторы и местное население. Значение колоний для развития стран Западной Европы. Испанские и португальские колонии Америки. Английские колонии в Северной Америке: социально-экономическое развитие и политическое устройство. Рабовладение. Европейские колонизаторы в Индии. Захват Индии Англией и его последствия.</p> <p><b>Международные отношения в XVII— XVIII веках.</b> Религиозные, экономические и колониальные противоречия. Причины, ход, особенности, последствия Тридцатилетней войны. Династические войны XVIII века. (Война за испанское наследство, Война за австрийское наследство). Семилетняя война — прообраз мировой войны.</p> <p><b>Развитие европейской культуры и науки в XVII—XVIII веках. Эпоха просвещения.</b> Новые художественные стили: классицизм, барокко, рококо. Крупнейшие писатели, художники, композиторы. Просвещение: эпоха и идеология. Развитие науки, важнейшие достижения. Идеология Просвещения и значение ее распространения. Учение о естественном праве и общественном договоре. Вольтер, Ш. Монтескье, Ж. Ж. Руссо.</p> <p><b>Война за независимость и образование США.</b> Причины борьбы английских колоний в Северной Америке за независимость. Декларация независимости США. Образование США. Война за независимость как первая буржуазная революция в США. Конституция США. Билль о правах.</p> <p><b>Французская революция конца XVIII века.</b> Предпосылки и причины Французской революции конца XVIII века. Начало революции. Декларация прав человека и гражданина. Конституция 1791 года. Свержение монархии и установление республики. Якобинская диктатура. Террор. Падение якобинцев. От термидора к брюмеру. Установление во Франции власти Наполеона Бонапарта. Итоги революции. Международное значение революции.</p>		
	<p><b>Практическое занятие</b> Европейские колонизаторы в Индии. Сёгунат Токугавы в Японии. Итоги, характер и значение Английской революции. Причины, ход, особенности, последствия Тридцатилетней войны. Общие черты и особенности абсолютизма в странах Европы. Крестьянская война в Германии. Высокое Возрождение в</p>	4	

	Италии. Политические, экономические и культурные последствия Великих географических открытий. Идеология Просвещения и значение ее распространения Зарождение ранних капиталистических отношений. Война за независимость как первая буржуазная революция в США. Якобинская диктатура.		
<b>Раздел 7. Россия в конце XVII — XVIII веков: от царства к империи</b>		<b>7</b>	
	<b>Содержание учебного материала</b>		
<b>1</b>	<p><b>Россия в эпоху петровских преобразований.</b> Дискуссии о Петре I, значении и цене его преобразований. Начало царствования Петра I. Начало самостоятельного правления Петра I. Азовские походы. Великое посольство. Северная война: причины, основные события, итоги. Значение Полтавской битвы. Провозглашение России империей. Государственные реформы Петра I. Реорганизация армии. Реформы государственного управления (учреждение Сената, коллегий, губернская реформа и др.). Указ о единонаследии. Табель о рангах. Утверждение абсолютизма. Церковная реформа. Развитие экономики. Восстания в Астрахани, на Дону. Итоги и цена преобразований Петра Великого.</p> <p><b>Экономическое и социальное развитие в XVIII веке. Народные движения.</b> Развитие промышленности и торговли во второй четверти — конце XVIII века. Рост помещичьего землевладения. Основные сословия российского общества, их положение. Усиление крепостничества. Восстание под предводительством Е. И. Пугачева и его значение.</p> <p><b>Внутренняя и внешняя политика России в середине — второй половине XVIII века.</b> Дворцовые перевороты: причины, сущность, последствия. Внутренняя и внешняя политика преемников Петра I. Расширение привилегий дворянства. Участие России в Семилетней войне. Короткое правление Петра III. Правление Екатерины II. Политика «просвещенного абсолютизма»: основные направления, мероприятия, значение. Губернская реформа. Жалованные грамоты дворянству и городам. Внутренняя политика Павла I, его свержение. Внешняя политика Екатерины II. Русско-турецкие войны и их итоги. Великие русские полководцы и флотоводцы (П. А. Румянцев, А. В. Суворов, Ф.Ф.Ушаков). Присоединение и освоение Крыма и Новороссии; Г.А.Потемкин. Участие России в разделах Речи Посполитой. Внешняя политика Павла I. Итальянский и Швейцарский походы А.В.Суворова, Средиземноморская экспедиция Ф. Ф. Ушакова.</p> <p><b>Русская культура XVIII века.</b> Нововведения в культуре петровских времен. Просвещение и научные знания (Ф. Прокопович. И. Т. Посошков). Литература и искусство. Культура и быт России во второй половине XVIII века. Становление отечественной</p>	3	2

	<p>науки; М.В.Ломоносов. Историческая наука (В. Н. Татищев). Русские изобретатели (И. И. Ползунов, И. П. Кулибин). Общественная мысль (Н. И. Новиков, А. Н. Радищев). Литература: основные направления, жанры, писатели (А. П. Сумароков, Н. М. Карамзин, Г. Р. Державин, Д. И. Фонвизин). Развитие архитектуры, живописи, скульптуры, музыки (стили и течения, художники и их произведения). Театр (Ф. Г. Волков).</p>		
	<p><b>Практическое занятие</b> Итоги и цена преобразований Петра Великого. Восстание под предводительством Е. И. Пугачева и его значение. Присоединение и освоение Крыма и Новороссии. Историческая наука в России в XVIII веке.</p>	4	
<b>Раздел 8. Становление индустриальной цивилизации</b>		<b>3</b>	
	<b>Содержание учебного материала</b>		
<b>1</b>	<p><b>Промышленный переворот и его последствия.</b> Промышленный переворот (промышленная революция), его причины и последствия. Важнейшие изобретения. От мануфактуры к фабрике. Машинное производство. Социальные последствия промышленной революции. Индустриальное общество. Экономическое развитие Англии и Франции в ХГХ веке. Концентрация производства и капитала. Монополии и их формы. Роль государства в экономике.</p> <p><b>Международные отношения.</b> Войны Французской революции и Наполеоновские войны. Антифранцузские коалиции. Крушение наполеоновской империи и его причины. Создание Венской системы международных отношений. Крымская (Восточная) война и ее последствия. Франко-прусская война и изменение расстановки сил на мировой арене. Колониальные захваты. Складывание системы союзов. Тройственный союз. Франко-русский союз — начало образования Антанты.</p> <p><b>Политическое развитие стран Европы и Америки.</b> Страны Европы после Наполеоновских войн. Июльская революция во Франции. Образование независимых государств в Латинской Америке. Эволюция политической системы Великобритании, чартистское движение. Революции во Франции, Германии, Австрийской империи и Италии в 1848 —1849 годах: характер, итоги и последствия. Пути объединения национальных государств: Италии, Германии. Социально-экономическое развитие США в конце XVIII — первой половине XIX века. Гражданская война в США. Отмена рабства. Итоги войны. Распространение социалистических идей. Учение К. Маркса. Рост рабочего движения. Деятельность I Интернационала. Возникновение социал-демократии. Образование II Интернационала.</p> <p><b>Развитие западноевропейской культуры.</b> Литература. Изобразительное искусство.</p>	1	2



	Музыка. Романтизм, реализм, символизм в художественном творчестве. Секуляризация науки. Теория Ч. Дарвина. Важнейшие научные открытия. Влияние культурных изменений на повседневную жизнь и быт людей. Автомобили и воздухоплавание		
	<i>Практическое занятие</i> Крымская (Восточная) война и ее последствия. Гражданская война в США Социальные последствия промышленной революции. Индустриальное общество.	2	
<b>Раздел 9. Процесс модернизации в традиционных обществах Востока</b>		<b>2</b>	
	<b>Содержание учебного материала</b>		
	<b>Колониальная экспансия европейских стран. Индия.</b> Особенности социально-экономического и политического развития стран Востока. Значение колоний для ускоренного развития западных стран. Колониальный раздел Азии и Африки. Традиционные общества и колониальное управление. Освободительная борьба народов колоний и зависимых стран. <b>Китай и Япония.</b> Начало превращения Китая в зависимую страну. Упадок и окончательное закабаление Китая западными странами. Особенности японского общества в период сёгуната Токугава. Насильственное «открытие» Японии. Революция Мэйдзи и ее последствия. Усиление Японии и начало ее экспансии в Восточной Азии.	1	2
	<i>Практическое занятие</i> Колониальный раздел Азии и Африки. Революция Мэйдзи и ее последствия.	1	
<b>Раздел 10. Российская империя в XIX веке</b>		<b>10</b>	
	<b>Содержание учебного материала</b>		
	<b>1</b> <b>Внутренняя и внешняя политика России в начале XIX века.</b> Император Александр I и его окружение. Создание министерств. Указ о вольных хлебопашцах. Проект М. М. Сперанского. Учреждение Государственного совета. Участие России в антифранцузских коалициях. Отечественная война 1812 года. Планы сторон, основные этапы и сражения войны. Герои войны (М. И. Кутузов, П. И. Багратион, Н. Н. Раевский, Д. В. Давыдов и др.). Причины победы России в Отечественной войне 1812 года Заграничный поход русской армии 1813 —1814 годов. Венский конгресс. Изменение внутривосточного курса Александра I в 1816 —1825 годах. Аракчеевщина. Военные поселения. <b>Движение декабристов.</b> Движение декабристов: предпосылки возникновения, идейные основы и цели, первые организации, их участники. Южное общество; «Русская правда» П. И. Пестеля. Северное общество; Конституция Н. М. Муравьева. Выступления декабристов в Санкт-Петербурге (14 декабря 1825 года) и на юге, их итоги. Значение движения декабристов. <b>Внутренняя политика Николая I.</b> Правление Николая I. Кодификация законов.	5	2

Социально-экономическое развитие России во второй четверти XIX века. Крестьянский вопрос. Реформа управления государственными крестьянами П. Д. Киселева. Начало промышленного переворота, его экономические и социальные последствия. Финансовая реформа Е. Ф. Канкрин. Теория официальной народности (С. С. Уваров).

**Общественное движение во второй четверти XIX века.** Оппозиционная общественная мысль. «Философическое письмо» П. Я. Чаадаева. Славянофилы (К. С. и И. С. Аксаковы, И. В. и П. В. Киреевские, А. С. Хомяков, Ю. Ф. Самарин и др.) и западники (К. Д. Кавелин, С. М. Соловьев, Т. Н. Грановский и др.). Революционно-социалистические течения (А. И. Герцен, Н. П. Огарев, В. Г. Белинский). Общество петрашевцев. Создание А. И. Герценом теории русского социализма и его издательская деятельность.

**Внешняя политика России во второй четверти XIX века.** *Россия и революционные события 1830 — 1831 и 1848 — 1849 годов в Европе.* Восточный вопрос. Войны с Ираном и Турцией. Кавказская война. Крымская война 1853 — 1856 годов: причины, этапы военных действий, итоги. Героическая оборона Севастополя и ее герои.

**Отмена крепостного права и реформы 60 — 70-х годов XIX века. Контрреформы.**

Необходимость и предпосылки реформ. Император Александр II и его окружение. Подготовка крестьянской реформы. Основные положения Крестьянской реформы 1861 года и условия освобождения крестьян. Значение отмены крепостного права. Земская и городская реформы, создание системы местного самоуправления. Судебная реформа, суд присяжных. Введение всеобщей воинской повинности. Реформы в области образования и печати. Итоги и следствия реформ 1860 — 1870-х годов. «Конституция М.Т.Лорис-Меликова». Александр III. Причины контрреформ, их основные направления и последствия.

**Общественное движение во второй половине XIX века.** Общественное движение в России в последней трети XIX века. Консервативные, либеральные, радикальные течения общественной мысли. Народническое движение: идеология (М. А. Бакунин, П. Л. Лавров, П. Н. Ткачев), организации, тактика. Деятельность «Земли и воли» и «Народной воли». Основные идеи либерального народничества. Распространение марксизма и зарождение российской социал-демократии. Начало рабочего движения.

**Экономическое развитие во второй половине XIX века.** Социально-экономическое развитие пореформенной России. Сельское хозяйство после отмены крепостного права. Развитие торговли и промышленности. Завершение промышленного переворота, его последствия. Возрастание роли государства в экономической жизни страны. Курс на модернизацию промышленности. Экономические и финансовые реформы (Н. Х. Бунге, С. Ю. Витте). Разработка рабочего законодательства.

	<p><b>Внешняя политика России во второй половине XIX века.</b> Европейская политика. А. М. Горчаков и преодоление последствий поражения в Крымской войне. Русско-турецкая война 1877— 1878 годов, ход военных действий на Балканах — в Закавказье. Присоединение Казахстана и Средней Азии. Заключение русско-французского союза. Политика России на Дальнем Востоке. Россия в международных отношениях конца XIX века.</p> <p><b>Русская культура XIX века.</b> Развитие науки и техники (Н. И. Лобачевский, Н. И. Пирогов, Н. Н. Зинин, Б. С. Якоби, А. Г. Столетов, Д. И. Менделеев, И. М. Сеченов и др.). Расширение сети школ и университетов. Основные стили в художественной культуре (романтизм, классицизм, реализм). Золотой век русской литературы: писатели и их произведения (В. А. Жуковский, В.С. Пушкин, М. Ю. Лермонтов, Н. В. Гоголь и др.). Общественное звучание литературы (Н. А. Некрасов, И. С. Тургенев, Л. Н. Толстой, Ф. М. Достоевский). Становление и развитие национальной музыкальной школы (М.И.Глинка, П.И.Чайковский, Могучая кучка). Расцвет театрального искусства, возрастание его роли в общественной жизни. Живопись: академизм, реализм, передвижники. Архитектура: стили (русский ампир, классицизм), зодчие и их произведения. Место российской культуры в мировой культуре XIX века.</p>		
	<p><b>Практическое занятие</b></p> <p>Отечественная война 1812 года. Значение движения декабристов. Начало промышленного переворота в России, его экономические и социальные последствия. Создание А. И. Герценом теории русского социализма и его издательская деятельность. Героическая оборона Севастополя в 1854 —1855 годах и ее герои. Значение отмены крепостного права в России. Народническое движение. Курс на модернизацию промышленности в России во второй половине XIX века. Русско-турецкая война 1877—1878 годов. Золотой век русской литературы.</p>	5	
<b>Раздел 11. От Новой истории к Новейшей</b>		<b>8</b>	
	<p><b>Содержание учебного материала</b></p> <p><b>1 Мир в начале XX века.</b> Понятие «новейшая история». Важнейшие изменения на карте мира. Первые войны за передел мира. Окончательное формирование двух блоков в Европе (Тройственного союза и Антанты), нарастание противоречий между ними. Особенности экономического развития Великобритании, Франции, Германии, США. Социальные движения и социальные реформы. Реформизм в деятельности правительств. Влияние достижений научно-технического прогресса.</p> <p><b>Пробуждение Азии в начале XX века.</b> Колонии, зависимые страны и метрополии. Синьхайская революция в Китае. Сун Ятсен. Гоминьдан. Кризис Национально-</p>		2

	<p>освободительная борьба в Индии против британского господства. Индийский национальный конгресс. М. Ганди.</p> <p><b>Россия на рубеже XIX— XX веков.</b> Динамика промышленного развития. Роль государства в экономике России. Император Николай II, его политические воззрения. Общественное движение. Возникновение социалистических и либеральных организаций и партий: их цели, тактика, лидеры (Г. В. Плеханов, Д.М. Чернов, В. И. Ленин, Ю. О. Мартов, П. Б. Струве). Усиление рабочего и крестьянского движения. Внешняя политика России. Конференции в Гааге. Русско-японская война 1904 —1905 годов: планы сторон, основные сражения. Портсмутский мир.</p> <p><b>Е. Революция 1905 —1907 годов в России.</b> Причины революции. «Кровавое воскресенье» и начало революции. Советы как форма политического творчества масс. Манифест 17 октября 1905 года. Московское восстание. Спад революции. Становление конституционной монархии и элементов гражданского общества. Опыт российского парламентаризма 1906 — 1917 годов: особенности парламентской системы, ее полномочия и влияние на общественно-политическую жизнь, тенденции эволюции. Результаты Первой российской революции в политических и социальных аспектах.</p> <p><b>Россия в период столыпинских реформ.</b> П. А. Столыпин как государственный деятель. Программа П. А. Столыпина, ее главные цели и комплексный характер. Основное содержание и этапы реализации аграрной реформы, ее влияние на экономическое и социальное развитие России. Проблемы и противоречия в ходе проведения аграрной реформы. Экономический подъем. Политическая и общественная жизнь в России в 1910— 1914 годы. Обострение внешнеполитической обстановки.</p> <p><b>Серебряный век русской культуры.</b> Открытия российских ученых в науке и технике. Русская философия: поиски общественного идеала. Развитие литературы: от реализма к модернизму. Поэзия Серебряного века. Изобразительное искусство: традиции реализма, «Мир искусства», авангардизм, его направления. Архитектура. Скульптура. Музыка.</p> <p><b>Первая мировая война. Боевые действия 1914 —1918 годов.</b> Особенности и участники войны. Восточный фронт и его роль в войне. Переход к позиционной войне. Основные сражения в Европе в 1915 — 1917 годах. Брусиловский прорыв и его значение. Поражение Германии и ее союзников.</p> <p><b>Первая мировая война и общество.</b> Развитие военной техники в годы войны. Государственное регулирование экономики. Власть и общество на разных этапах войны. Нарастание тягот и бедствий населения. Антивоенные и национальные движения.</p>	4	
--	---	---	--

	<p>Нарастание общенационального кризиса в России. Итоги Первой мировой войны. Парижская и Вашингтонская конференции и их решения.</p> <p><b>Февральская революция в России. От Февраля к Октябрю.</b> Причины революции. Отречение Николая II от престола. Падение монархии как начало Великой российской революции. Временное правительство и Петроградский совет рабочих и солдатских депутатов: начало двоевластия. Причины апрельского, июньского и июльского кризисов Временного правительства. Конец двоевластия. На пороге экономической катастрофы и распада: Россия в июле — октябре 1917 года. Деятельность А. Ф. Керенского во главе Временного правительства. Выступление Л. Г. Корнилова и его провал. Изменения в революционной части политического поля России: раскол эсеров, рост влияния большевиков в Советах.</p> <p><b>Октябрьская революция в России и ее последствия.</b> События 24 — 25 октября в Петрограде, приход к власти большевиков во главе с В. И. Лениным. II Всероссийский съезд Советов. Декреты о мире и о земле. Формирование новых органов власти. Создание ВЧК, начало формирования Красной Армии. Отношение большевиков к созыву Учредительного собрания. Причины разгона Учредительного собрания. Создание федеративного социалистического государства и его оформление в Конституции РСФСР 1918 года. Советско-германские переговоры и заключение Брестского мира, его условия, экономические и политические последствия. Установление однопартийного режима.</p> <p><b>Гражданская война в России.</b> Причины Гражданской войны. Красные и белые: политические ориентации, лозунги и реальные действия, социальная опора. Другие участники Гражданской войны. Цели и этапы участия иностранных государств в Гражданской войне. Причины победы красных. Россия в годы Гражданской войны. Экономическая политика большевиков. Национализация, «красногвардейская атака на капитал». Политика «военного коммунизма», ее причины, цели, содержание, последствия. Последствия и итоги Гражданской войны.</p>		
	<p><b>Практические занятия</b></p> <p>Синьхайская революция в Китае. Становление конституционной монархии и элементов гражданского общества. Основное содержание и этапы реализации столыпинской аграрной реформы, ее влияние на экономическое и социальное развитие России. Русская философия: поиски общественного идеала. Восточный фронт и его роль в Первой мировой войне. Власть и российское общество на разных этапах Первой мировой войны. Временное правительство и Петроградский совет рабочих и солдатских депутатов в 1917 году. II Всероссийский съезд Советов. Декреты о мире и о земле.</p>	4	

	Россия в годы Гражданской войны.		
<b>Раздел 12. Межвоенный период (1918-1939)</b>		<b>9</b>	
	<b>Содержание учебного материала</b>		
<b>1</b>	<p><b>Европа и США.</b> Территориальные изменения в Европе и Азии после Первой мировой войны. Революционные события 1918 — начала 1920-х годов в Европе. Ноябрьская революция в Германии и возникновение Веймарской республики. Революции в Венгрии. Зарождение коммунистического движения, создание и деятельность Коммунистического интернационала. Экономическое развитие ведущих стран мира в 1920-х годах. Причины мирового экономического кризиса 1929 — 1933 годов. Дж. М. Кейнс и его рецепты спасения экономики. Государственное регулирование экономики и социальных отношений. «Новый курс» президента США Ф. Рузвельта и его результаты.</p> <p><b>Недемократические режимы.</b> Захват фашистами власти в Италии. Победа нацистов в Германии. А. Гитлер — фюрер германского народа. Внутренняя политика А. Гитлера, установление и функционирование тоталитарного режима, причины его устойчивости. Авторитарные режимы в большинстве стран Европы: общие черты и национальные особенности. Создание и победа Народного фронта во Франции, Испании. Гражданская война в Испании.</p> <p><b>Турция, Китай, Индия, Япония.</b> Воздействие Первой мировой войны и Великой российской революции на страны Азии. Установление республики в Турции, деятельность М.Кемалю. Великая национальная революция 1925 — 1927 годов в Китае. Создание Компартии Китая. Установление диктатуры Чан Кайши и гражданская война в Китае. Создание Национального фронта борьбы против Японии. Кампания гражданского неповиновения в Индии. Идеология ненасильственного сопротивления английским колонизаторам М. Ганди. Милитаризация Японии, ее переход к внешнеполитической экспансии.</p> <p><b>Международные отношения.</b> Деятельность Лиги Наций. Кризис Версальско-Вашингтонской системы. Агрессия Японии на Дальнем Востоке. Начало японо-китайской войны. Столкновения Японии и СССР. События у озера Хасан и реки Халхин-Гол. Складывание союза агрессивных государств «Берлин — Рим — Токио». Западная политика «умиротворения» агрессоров. Аншлюс Австрии. Мюнхенский сговор и раздел Чехословакии.</p> <p><b>Культура в первой половине XX века.</b> Развитие науки. Открытия в области физики, химии, биологии, медицины. Формирование новых художественных направлений и школ. Развитие реалистического и модернистского искусства. Изобразительное ис-</p>		2
		5	

	<p>кусство. Архитектура. Основные направления в литературе. Писатели: модернисты, реалисты; писатели «потерянного поколения», антиутопии. Музыка. Театр. Развитие киноискусства. Нацизм и культура.</p> <p><b>Новая экономическая политика в Советской России. Образование СССР.</b> Экономический и политический кризис. Крестьянские восстания, Кронштадтский мятеж и др. Переход к новой экономической политике. Сущность нэпа. Достижения и противоречия нэпа, причины его свертывания. Политическая жизнь в 1920-е годы. Образование СССР: предпосылки объединения республик, альтернативные проекты и практические решения. Укрепление позиций страны на международной арене.</p> <p><b>Индустриализация и коллективизация в СССР.</b> Обострение внутривнутрипартийных разногласий и борьбы за лидерство в партии и государстве. Советская модель модернизации. Коллективизация сельского хозяйства: формы, методы, экономические и социальные последствия. Индустриализация: цели, методы, экономические и социальные итоги и следствия. Первые пятилетки: задачи и результаты.</p> <p><b>Советское государство и общество в 1920 — 1930-е годы.</b> Особенности советской политической системы: однопартийность, сращивание партийного и государственного аппарата, контроль над обществом. Культ вождя. И. В. Сталин. Массовые репрессии, их последствия. Стахановское движение. Повседневная жизнь и быт населения городов и деревень. Итоги развития СССР в 1930-е годы. Конституция СССР 1936 года.</p> <p><b>Советская культура в 1920— 1930-е годы.</b> «Культурная революция»: задачи и направления. Ликвидация неграмотности, создание системы народного образования. Культурное разнообразие 1920-х годов. Достижения литературы и искусства. Развитие кинематографа. Введение обязательного начального преподавания. Восстановление преподавания истории. Идеологический контроль над духовной жизнью общества. Развитие советской науки.</p>		
	<p><b>Практические занятия</b></p> <p>Причины мирового экономического кризиса 1929 — 1933 годов. Гражданская война в Испании Великая национальная революция 1925 — 1927 годов в Китае. Мюнхенский договор и раздел Чехословакии. Формирование новых художественных направлений и школ в искусстве первой половины XX века. Сущность нэпа.</p> <p>Достижения и противоречия нэпа, причины его свертывания. Советская модель модернизации Стахановское движение «Культурная революция»: задачи и направления.</p>	4	
<b>Раздел 13. Вторая мировая война. Великая Отечественная война</b>		7	

Содержание учебного материала			
1	<p><b>Накануне мировой войны.</b> Политика «умиротворения» агрессора и переход Германии к решительным действиям. Англо-франко-советские переговоры в Москве, причины их неудачи. Советско-германский пакт о ненападении и секретный дополнительный протокол. Военно-политические планы сторон. Подготовка к войне.</p> <p><b>Первый период Второй мировой войны. Бои на Тихом океане.</b> Нападение Германии на Польшу. «Странная война» на Западном фронте. Поражение Франции. Укрепление безопасности СССР: присоединение Западной Белоруссии и Западной Украины, Бессарабии и Северной Буковины, Советско-финляндская война, советизация прибалтийских республик. Нацистская программа завоевания СССР. Подготовка СССР и Германии к войне. Соотношение боевых сил к июню 1941 года. Великая Отечественная война как самостоятельный и определяющий этап Второй мировой войны. Цели сторон, соотношение сил. Основные сражения и их итоги на первом этапе войны (22 июня 1941 года — ноябрь 1942 года). Деятельность советского руководства по организации обороны страны. Историческое значение Московской битвы. Нападение Японии на США. Боевые действия на Тихом океане в 1941 — 1945 годах.</p> <p><b>Второй период Второй мировой войны.</b> Военные действия на советско-германском фронте в 1942 году. Сталинградская битва и начало коренного перелома в ходе войны. Складывание антигитлеровской коалиции и ее значение. Курская битва и завершение коренного перелома. Оккупационный режим. Геноцид. Холокост. Движение Сопротивления. Партизанское движение в СССР, формы борьбы, роль и значение. Коллаборационизм, его причины в разных странах Европы и Азии. Советский тыл в годы войны. Эвакуация. Вклад в победу деятелей науки и культуры. Изменение положения Русской православной церкви и других конфессий в годы войны. Главные задачи и основные наступательные операции Красной Армии на третьем этапе войны (1944). Открытие Второго фронта в Европе. Военные операции 1945 года. Разгром Германии. Советско-японская война. Атомная бомбардировка Хиросимы и Нагасаки. Окончание Второй мировой войны. Значение победы над фашизмом. Решающий вклад СССР в Победу. Людские и материальные потери воюющих сторон.</p>	3	2
	<p><b>Практические занятия</b></p> <p>Военно-политические планы сторон накануне Второй мировой войны. Подготовка к войне. Историческое значение Московской битвы. Сталинградская битва и начало коренного перелома в ходе Великой Отечественной войны.</p> <p>Движение Сопротивления в годы Второй мировой войны</p>	4	



Раздел 14. Соревнование социальных систем. Современный мир		6	
	<b>Содержание учебного материала</b>		
<b>1</b>	<p><b>Послевоенное устройство мира. Начало «холодной войны».</b> Итоги Второй мировой войны и новая геополитическая ситуация в мире. Решения Потсдамской конференции. Создание ООН и ее деятельность. Начало «холодной войны». Создание НАТО и СЭВ. Формирование двухполюсного (биполярного) мира. Создание НАТО и ОВД. Берлинский кризис. Раскол Германии. Война в Корее. Гонка вооружений.</p> <p><b>Ведущие капиталистические страны.</b> Превращение США в ведущую мировую державу. Факторы, способствовавшие успешному экономическому развитию США. Развитие научно-технической революции. Послевоенное восстановление стран Западной Европы. «План Маршалла». Важнейшие тенденции развития Великобритании, Франции, ФРГ. Падение авторитарных режимов в Португалии, Испании, Греции. Европейская интеграция, ее причины, цели, ход, последствия. Особенности развития Японии.</p> <p><b>Страны Восточной Европы.</b> Установление власти коммунистических сил после Второй мировой войны в странах Восточной Европы. Начало социалистического строительства. Антисоциалистическое восстание в Венгрии и его подавление. Попытки реформ. Я.Кадар. «Пражская весна». Кризисные явления в Польше. Особый путь Югославии под руководством И.Б.Тито.</p> <p>Перемены в странах Восточной Европы в конце XX века. Объединение Германии. Распад Югославии и война на Балканах.</p> <p>«Шоковая терапия» и социальные последствия перехода к рынку. Восточная Европа в начале XX века.</p> <p><b>Крушение колониальной системы.</b> Освобождение от колониальной зависимости стран Азии (Вьетнама, Индии, Индонезии). Деколонизация Африки. Падение режима апартеида в ЮАР. Основные проблемы освободившихся стран. Поиск путей модернизации. «Азиатские тигры». Основы ускоренного экономического роста. Исламская революция в Иране. Вторжение войск западной коалиции в Ирак. «Арабская весна», ее причины и последствия.</p> <p><b>Индия, Пакистан, Китай.</b> Освобождение Индии и Пакистана от власти Великобритании. Особенности внутри- и внешнеполитического развития этих государств. Реформы в Индии. Успехи в развитии Индии в начале XXI века. Завершение гражданской войны в Китае. Образование КНР. Мао Цзэдун. «Большой скачок», народные коммуны и «культурная революция» в КНР. Реформы в Китае. Дэн Сяопин. Успехи и проблемы развития социалистического Китая на современном этапе.</p>	3	2
		3	

	<p><b>Страны Латинской Америки.</b> Особенности экономического и политического развития стран Латинской Америки. Между диктатурой и демократией. Господство США в Латинской Америке. Кубинская революция. Ф. Кастро. Строительство социализма на Кубе. Куба после распада СССР. Чилийская революция. С. Альенде. Сандинистская революция в Никарагуа. «Левый поворот» в конце XX — начале XXI века. Президент Венесуэлы У. Чавес и его последователи в других странах.</p> <p><b>Международные отношения.</b> Международные конфликты и кризисы в 1950 — 1960-е годы. Борьба сверхдержав — СССР и США. Суэцкий кризис. Берлинский кризис. Карибский кризис — порог ядерной войны. Война США во Вьетнаме. Ближневосточный конфликт. Образование государства Израиль. Арабо-израильские войны. Палестинская проблема. Достижение примерного военно-стратегического паритета СССР и США. Разрядка международной напряженности в 1970-е годы. Хельсинкское совещание по безопасности и сотрудничеству в Европе. Введение ограниченного контингента советских войск в Афганистан. Кризис разрядки. Новое политическое мышление. Конец двухполярного мира и превращение США в единственную сверхдержаву. Расширение НАТО на Восток. Многополярный мир, его основные центры.</p> <p><b>Развитие культуры.</b> Крупнейшие научные открытия второй половины XX — начала XXI века. Освоение космоса. Новые черты культуры. Реалистические и модернистские направления в искусстве. Экзистенциализм. Театр абсурда. Поп-арт и его черты. Развитие кинематографа. Итальянский неореализм. Развлекательный кинематограф Голливуда. Звезды экрана. Появление рок-музыки. Массовая культура. Постмодернизм — стирание грани между элитарной и массовой культурой. Глобализация и национальные культуры.</p>		
	<p><b>Практические занятия</b></p> <p>Создание ООН и ее деятельность. Послевоенное восстановление стран Западной Европы. «План Маршалла». Особый путь Югославии под руководством И. Б. Тито. Основные проблемы освободившихся стран во второй половине XX века. Успехи и проблемы развития социалистического Китая на современном этапе. Кубинская революция. Разрядка международной напряженности в 1970-е годы. Глобализация и национальные культуры в конце XX — начале XXI века.</p>	3	
<b>Раздел 15. Апогей и кризис советской системы. 1945 — 1991 годы</b>		7	
	<b>Содержание учебного материала</b>		
1	<b>СССР в послевоенные годы.</b> Укрепление статуса СССР как великой мировой держа-	3	2

вы. Начало «холодной войны». Атомная монополия США; создание атомного оружия и средств его доставки в СССР. Конверсия, возрождение и развитие промышленности.

Положение в сельском хозяйстве. Голод 1946 года. Послевоенное общество, духовный подъем людей. Противоречия социально-политического развития. Репрессии. Идеология и культура в послевоенный период; идеологические кампании и научные дискуссии 1940-х годов.

**СССР в 1950-х — начале 1960-х годов.** Перемены после смерти И. В. Сталина. Борьба за власть, победа Н. С. Хрущева. XX съезд КПСС и его значение. Начало реабилитации жертв политических репрессий. Основные направления реформирования советской экономики и его результаты. Освоение целины. Курс на строительство коммунизма. Социальная политика; жилищное строительство. Усиление негативных явлений в экономике. Выступления населения.

**СССР во второй половине 1960-х — начале 1980-х годов.** Противоречия внутривнутриполитического курса Н. С. Хрущева. Причины отставки Н. С. Хрущева. Л. И. Брежнев. Концепция развитого социализма. Власть и общество. Конституция СССР 1977 года. Преобразования в сельском хозяйстве. Экономическая реформа 1965 года: задачи и результаты. Достижения и проблемы в развитии науки и техники. Нарастание негативных тенденций в экономике. Застой. Теневая экономика. Инакомыслие, диссиденты. Социальная политика, рост благосостояния населения. Причины усиления недовольства. СССР в системе международных отношений. Установление военно-стратегического паритета между СССР и США. Переход к политике разрядки международной напряженности. Участие СССР в военных действиях в Афганистане.

**СССР в годы перестройки.** Предпосылки перемен. М. С. Горбачев. Политика ускорения и ее неудача. Экономические реформы, их результаты. Реформы политической системы. Национальная политика и межнациональные отношения. Национальные движения в союзных республиках. Политика гласности и ее последствия. Изменения в общественном сознании. Власть и церковь в годы перестройки. Августовские события 1991 года. Распад СССР. Образование СНГ. Причины и последствия кризиса советской системы и распада СССР.

**Развитие советской культуры (1945 —1991 годы).** Развитие культуры в послевоенные годы. Советская культура в конце 1950-х — 1960-е годы. Новые тенденции в художественной жизни страны. «Оттепель» в литературе, молодые поэты 1960-х годов. Театр, его общественное звучание. Власть и творческая интеллигенция. Советская культура в середине 1960 — 1980-х годов. Культура в годы перестройки. Развитие науки

	и техники в СССР. Научно-техническая революция. Успехи советской космонавтики (С.П.Королев, Ю.А.Гагарин). Развитие образования в СССР.		
	<b>Практическое занятие</b> Послевоенное советское общество, духовный подъем людей. XX съезд КПСС и его значение. Экономическая реформа 1965 года в СССР: задачи и результаты. Политика гласности в СССР и ее последствия. Успехи советской космонавтики.	4	
<b>Раздел 16. Российская Федерация на рубеже XX—XXI веков</b>		<b>5</b>	
	Содержание учебного материала		
1	<b>Формирование российской государственности.</b> Б. Н. Ельцин. Политический кризис осени 1993 года. Принятие Конституции России 1993 года. Экономические реформы 1990-х годов: основные этапы и результаты. Трудности и противоречия перехода к рыночной экономике. Нарастание противоречий между центром и регионами. Военно-политический кризис в Чечне. Отставка Б.Н.Ельцина. Деятельность Президента России В. В. Путина: курс на продолжение реформ, стабилизацию положения в стране, сохранение целостности России, укрепление государственности, обеспечение гражданского согласия и единства общества. Новые государственные символы России. Развитие экономики и социальной сферы в начале XXI века. Роль государства в экономике. Политические лидеры и общественные деятели современной России. Президентские выборы 2008 года. Президент России Д. А. Медведев. Государственная политика в условиях экономического кризиса, начавшегося в 2008 году. Президентские выборы 2012 года. Геополитическое положение и внешняя политика России в 1990-е годы. Россия и Запад. Отношения со странами СНГ. Восточное направление внешней политики. Разработка новой внешнеполитической стратегии в начале XXI века. Укрепление международного престижа России. Решение задач борьбы с терроризмом. Российская Федерация в системе современных международных отношений. Политический кризис на Украине и воссоединение Крыма с Россией. Культура и духовная жизнь общества в конце XX — начале XXI века. Многообразие стилей художественной культуры. Достижения и противоречия культурного развития.	2	2
	<b>Практические занятия</b> Экономические реформы 1990-х годов в России: основные этапы и результаты. Политический кризис на Украине и воссоединение Крыма с Россией.	3	
	<b>Самостоятельная работа обучающихся: подготовка индивидуальных проектов</b>	12	
	<ul style="list-style-type: none"> <li>• Происхождение человека: дискуссионные вопросы.</li> <li>• Начало цивилизации.</li> </ul>		

- |  |  |  |  |
|--|--|--|--|
|  | <ul style="list-style-type: none"> <li>• Древний Восток и Античность: сходство и различия.</li> <li>• Феномен западноевропейского Средневековья</li> <li>• Восток в Средние века.</li> <li>• Основы российской истории.</li> <li>• Происхождение Древнерусского государства.</li> <li>• Русь в эпоху раздробленности.</li> <li>• Возрождение русских земель (X—XV века).</li> <li>• Рождение Российского централизованного государства.</li> <li>• Смутное время в России.</li> <li>• Россия в XVII веке: успехи и проблемы.</li> <li>• Наш край с древнейших времен до конца XVIII века.</li> <li>• Истоки модернизации в Западной Европе.</li> <li>• Революции XVII—XVIII веков как порождение модернизационных процессов.</li> <li>• Страны Востока в раннее Новое время.</li> <li>• Становление новой России (конец XVIII — начало XIX века).</li> <li>• Россия XIX века: победная поступь империи.</li> <li>• Наш край в XIX веке.</li> <li>• Рождение индустриального общества.</li> <li>• Восток и Запад в XIX веке: борьба и взаимовлияние.</li> <li>• Отечественная война 1812 года.</li> <li>• Россия XIX века: реформы или революция.</li> <li>• Наш край в XIX веке.</li> <li>• Мир начала XX века: достижения и противоречия.</li> <li>• Великая российская революция.</li> <li>• Между Первой и Второй мировыми войнами: альтернативы развития.</li> <li>• Советский вариант модернизации: успехи и издержки.</li> <li>• Наш край в 1920 — 1930-е годы.</li> <li>• Вторая мировая война: дискуссионные вопросы.</li> <li>• Великая Отечественная война: значение и цена Победы.</li> <li>• Наш край в годы Великой Отечественной войны.</li> <li>• От индустриальной цивилизации к постиндустриальной.</li> <li>• Конец колониальной эпохи.</li> </ul> |  |  |
|--|--|--|--|

	<ul style="list-style-type: none"> <li>• СССР: триумф и распад.</li> <li>• Наш край во второй половине 1940-х — 1991-х годов.</li> <li>• Российская Федерация и глобальные вызовы современности.</li> <li>• Наш край на рубеже XX—XXI веков</li> </ul>		
	<i>Промежуточная аттестация в форме дифференцированного зачета</i>	4	
<b>Всего</b>		117	

## ХАРАКТЕРИСТИКА ОСНОВНЫЕ ВИДОВ УЧЕБНОЙ ДЕЯТЕЛЬНОСТИ СТУДЕНТОВ

<b>Содержание</b>	<b>Характеристика основных видов деятельности студентов (на уровне учебных действий)</b>
-------------------	--

<b>обучения</b>	
<b>Введение</b>	Актуализация знаний о предмете истории. Высказывание собственных суждений о значении исторической науки для отдельного человека, государства, общества. Высказывание суждений о месте истории России во всемирной истории

### **1. ДРЕВНЕЙШАЯ СТАДИЯ ИСТОРИИ ЧЕЛОВЕЧЕСТВА**

<b>Происхождение человека. Люди эпохи палеолита</b>	Рассказ о современных представлениях о происхождении человека, расселении древнейших людей (с использованием исторической карты). Объяснение и применение в историческом контексте понятий: «антропогенез», «каменный век», «палеолит», «родовая община». Указание на карте мест наиболее известных археологических находок на территории России
<b>Неолитическая революция и ее последствия</b>	Объяснение и применение в историческом контексте понятий: «неолит», «неолитическая революция», «производящее хозяйство», «индоевропейцы», «племя», «союз племен», «цивилизация». Раскрытие причин возникновения производящего хозяйства, характеристика перемен в жизни людей, связанных с этим событием. Называние и указание на карте расселения древних людей на территории России, территории складывания индоевропейской общности. Обоснование закономерности появления государства

### **2. ЦИВИЛИЗАЦИИ ДРЕВНЕГО МИРА**

<b>Древнейшие государства</b>	Локализация цивилизации Древнего Востока на ленте времени и исторической карте, объяснение, как природные условия влияли на образ жизни, отношения в древних обществах. Характеристика экономической жизни и социального строя древневосточных обществ
<b>Великие державы Древнего Востока</b>	Раскрытие причин, особенностей и последствий появления великих держав. Указание особенностей исторического пути Хеттской, Ассирийской, Персидской держав. Характеристика отличительных черт цивилизаций Древней Индии и Древнего Китая

<b>Содержание обучения</b>	<b>Характеристика основных видов деятельности студентов (на уровне учебных действий)</b>
<b>Древняя Греция</b>	Характеристика основных этапов истории Древней Греции, источников ее истории. Объяснение и применение в историческом контексте понятий: «полис», «демократия», «колонизация», «эллинизм». Умение дать сравнительную характеристику политического строя полисов (Афины, Спарта).
	Рассказ с использованием карты о древнегреческой колонизации, оценка ее последствий. Раскрытие причин возникновения, сущности и значения эллинизма
<b>Древний Рим</b>	Характеристика с использованием карты основных этапов истории Древней Италии, становления и развития Римского государства. Объяснение и применение в историческом контексте понятий: «патриций», «плебей», «провинции», «республика», «империя», «колонат». Раскрытие причин военных успехов Римского государства, особенностей организации римской армии
<b>Культура и религия Древнего мира</b>	Систематизация материала о мифологии и религиозных учениях, возникших в Древнем мире. Раскрытие предпосылок и значения распространения буддизма, христианства. Объяснение причин зарождения научных знаний. Объяснение вклада Древней Греции и Древнего Рима в мировое культурное наследие

### **3. ЦИВИЛИЗАЦИИ ЗАПАДА И ВОСТОКА В СРЕДНИЕ ВЕКА**

<b>Великое переселение народов и образование варварских королевств в Европе</b>	Раскрытие оснований периодизации истории Средних веков, характеристика источников по этой эпохе. Участие в обсуждении вопроса о взаимодействии варварского и римского начал в европейском обществе раннего Средневековья
<b>Возникновение ислама. Арабские завоевания</b>	Рассказ с использованием карты о возникновении Арабского халифата; объяснение причин его возвышения и разделения. Объяснение и применение в историческом контексте понятий: «ислам», «мусульманство», «халифат». Характеристика системы управления в Арабском халифате, значения арабской культуры
<b>Византийская империя</b>	Рассказ с использованием карты о возникновении Византии; объяснение причин ее возвышения и упадка. Рассказ о влиянии Византии и ее культуры на историю и культуру славянских государств, в частности России, раскрытие значения создания славянской письменности Кириллом и Мефодием
<b>Восток в Средние века</b>	Объяснение и применение в историческом контексте понятий: «хан», «сёгун», «самурай», «варна», «каста». Характеристика общественного устройства государств Востока в Средние века, отношений власти и подданных, системы управления. Представление описания, характеристики памятников культуры народов Востока (с использованием иллюстративного материала)



<b>Империя Карла Великого и ее распад. Феодальная раздробленность в Европе</b>	<p>Раскрытие сущности военной реформы Карла Мартелла, его влияния на успехи франкских королей.</p> <p>Рассказ о причинах, ходе и последствиях походов Карла Великого, значении образования его империи. Объяснение термина <i>каролингское возрождение</i>. Объяснение причин походов норманнов, указание на их последствия</p>
<b>Содержание обучения</b>	<b>Характеристика основных видов деятельности студентов (на уровне учебных действий)</b>
<b>Основные черты западноевропейского феодализма</b>	<p>Объяснение и применение в историческом контексте понятий: «феодализм», «раздробленность», «вассально-ленные отношения», «сеньор», «рыцарь», «вассал».</p> <p>Раскрытие современных подходов к объяснению сущности феодализма.</p> <p>Рассказ о жизни представителей различных сословий средневекового общества: рыцарей, крестьян, горожан, духовенства и др. (сообщение, презентация)</p>
<b>Средневековый западноевропейский город</b>	<p>Объяснение и применение в историческом контексте понятий: «цех», «гильдия», «коммуна».</p> <p>Систематизация материала о причинах возникновения, сущности и значении средневековых городов.</p> <p>Характеристика взаимоотношений горожан и сеньоров, различных слоев населения городов</p>
<b>Католическая церковь в Средние века. Крестовые походы</b>	<p>Характеристика роли христианской церкви в средневековом обществе.</p> <p>Рассказ о причинах и последствиях борьбы римских пап и императоров Священной Римской империи.</p> <p>Систематизация материала по истории Крестовых походов, высказывание суждения об их причинах и последствиях</p>
<b>Зарождение централизованных государств в Европе</b>	<p>Раскрытие особенностей развития Англии и Франции, причин и последствий зарождения в этих странах сословно-представительной монархии.</p> <p>Характеристика причин, хода, результатов Столетней войны.</p> <p>Систематизация знаний о важнейших событиях позднего Средневековья: падении Византии, Реконкисте и образовании Испании и Португалии, Гуситских войнах.</p> <p>Показ исторических предпосылок образования централизованных государств в Западной Европе.</p> <p>Рассказ о наиболее значительных народных выступлениях Средневековья</p>
<b>Средневековая культура Западной Европы. Начало Ренессанса</b>	<p>Подготовка сообщения, презентации на тему «Первые европейские университеты».</p> <p>Характеристика основных художественных стилей средневековой культуры (с рассмотрением конкретных памятников, произведений).</p> <p>Высказывание суждений о предпосылках возникновения и значении идей гуманизма и Возрождения для развития европейского общества</p>

#### 4. ОТ ДРЕВНЕЙ РУСИ К РОССИЙСКОМУ ГОСУДАРСТВУ

<b>Образование Древнерусского государства</b>	Характеристика территорий расселения восточных славян и их соседей, природных условий, в которых они жили, их занятий, быта, верований.
---	---

	<p>Раскрытие причин и указание времени образования Древнерусского государства.</p> <p>Объяснение и применение в историческом контексте понятий: «князь», «дружина», «государство».</p> <p>Составление хронологической таблицы о деятельности первых русских князей</p>
<b>Крещение Руси и его значение</b>	<p>Актуализация знаний о возникновении христианства и основных его постулатах.</p> <p>Рассказ о причинах крещения Руси, основных событиях, связанных с принятием христианства на Руси. Оценка значения принятия христианства на Руси</p>
<b>Содержание обучения</b>	<b>Характеристика основных видов деятельности студентов (на уровне учебных действий)</b>
<b>Общество Древней Руси</b>	<p>Характеристика общественного и политического строя Древней Руси, внутренней и внешней политики русских князей. Анализ содержания Русской Правды. Указание причин княжеских усобиц.</p> <p>Составление характеристики личности, оценка, сравнение исторических деятелей (на примере князей Ярослава Мудрого, Владимира Мономаха)</p>
<b>Раздробленность на Руси</b>	<p>Называние причин раздробленности на Руси, раскрытие последствий раздробленности.</p> <p>Указание на исторической карте территорий крупнейших самостоятельных центров Руси.</p> <p>Характеристика особенностей географического положения, социально-политического развития, достижений экономики и культуры Новгородской и Владимиро-Суздальской земель</p>
<b>Древнерусская культура</b>	<p>Рассказ о развитии культуры в Древней Руси. Характеристика памятников литературы, зодчества Древней Руси.</p> <p>Высказывание суждений о значении наследия Древней Руси для современного общества</p>
<b>Монгольское завоевание и его последствия</b>	<p>Изложение материала о причинах и последствиях монгольских завоеваний.</p> <p>Приведение примеров героической борьбы русского народа против завоевателей.</p> <p>Рассказ о Невской битве и Ледовом побоище. Составление характеристики Александра Невского. Оценка последствий ордынского владычества для Руси, характеристика повинностей населения</p>
<b>Начало возвышения Москвы</b>	<p>Раскрытие причин и следствий объединения русских земель вокруг Москвы.</p> <p>Аргументация оценки деятельности Ивана Калиты, Дмитрия Донского.</p> <p>Раскрытие роли Русской православной церкви в возрождении и объединении Руси.</p> <p>Раскрытие значения Куликовской битвы для дальнейшего развития России</p>
<b>Образование единого Русского государства</b>	<p>Указание на исторической карте роста территории Московской Руси.</p> <p>Составление характеристики Ивана III.</p> <p>Объяснение значения создания единого Русского государства.</p>

	Изложение вопроса о влиянии централизованного государства на развитие хозяйства страны и положение людей. Изучение отрывков из Судебника 1497 года и использование содержащихся в них сведений в рассказе о положении крестьян и начале их закрепощения
--	---

## 5. РОССИЯ В XVI — XVII ВЕКАХ: ОТ ВЕЛИКОГО КНЯЖЕСТВА К ЦАРСТВУ

<b>Россия в правление Ивана Грозного</b>	<p>Объяснение значения понятий: «Избранная рада», «приказ», «Земский собор», «стрелецкое войско», «опричнина», «заповедные годы», «урочные лета», «крепостное право». Характеристика внутренней политики Ивана 1У в середине ХУ1 века, основных мероприятий и значения реформ 1550-х годов.</p> <p>Раскрытие значения присоединения Среднего и Нижнего Поволжья, Западной Сибири к России.</p> <p>Объяснение последствий Ливонской войны для Русского государства.</p>
	Объяснение причин, сущности и последствий опричнины. Обоснование оценки итогов правления Ивана Грозного
<b>Смутное время начала XVII века</b>	<p>Объяснение смысла понятий: «Смутное время», «самозванец», «крестоцеловальная запись», «ополчение», «национально-освободительное движение».</p> <p>Раскрытие того, в чем заключались причины Смутного времени. Характеристика личности и деятельности Бориса Годунова, Лжедмитрия I, Василия Шуйского, Лжедмитрия II. Указание на исторической карте направлений походов отрядов под предводительством Лжедмитрия I, И. И. Болотникова, Лжедмитрия II, направлений походов польских и шведских войск, движения отрядов Первого и Второго ополчений и др. Высказывание оценки деятельности П. П. Ляпунова, К. Минина, Д. М. Пожарского.</p> <p>Раскрытие значения освобождения Москвы войсками ополчений для развития России</p>
<b>Экономическое и социальное развитие России в XVII веке. Народные движения</b>	<p>Использование информации исторических карт при рассмотрении экономического развития России в ХУП веке. Раскрытие важнейших последствий появления и распространения мануфактур в России.</p> <p>Раскрытие причин народных движений в России ХУП века.</p> <p>Систематизация исторического материала в форме таблицы «Народные движения в России ХУП века»</p>
<b>Становление абсолютизма в России. Внешняя политика России в XVII веке</b>	<p>Объяснение смысла понятий: «абсолютизм», «церковный раскол», «старообрядцы».</p> <p>Раскрытие причин и последствий усиления самодержавной власти.</p> <p>Анализ объективных и субъективных причин и последствий раскола в Русской православной церкви. Характеристика значения присоединения Сибири к России. Объяснение того, в чем заключались цели и результаты внешней политики России в ХУП веке</p>
<b>Культура Руси конца XIII—XVII веков</b>	<p>Составление систематической таблицы о достижениях культуры Руси в XIII—ХУП веках.</p> <p>Подготовка описания выдающихся памятников культуры XIII—ХУП веков (в том числе связанных со своим регионом); характеристика их художественных достоинств, исторического значения и др.</p> <p>Осуществление поиска информации для сообщений о памятниках культуры конца XIII—ХУШ веков и их создателях (в том числе связанных с историей своего региона)</p>

## 6. СТРАНЫ ЗАПАДА И ВОСТОКА В ХУ<sup>^</sup>ХУШ ВЕКАХ

<p><b>Экономическое развитие перемен западноевропейском обществе</b></p>	<p>Объяснение причин и сущности модернизации.</p> <p>Объяснение и применение в историческом контексте понятий: «мануфактура», «революция цен».</p> <p>Характеристика развития экономики в странах Западной Европы в ХУ<sup>^</sup>ХУШ веках.</p> <p>Раскрытие важнейших изменений в социальной структуре европейского общества в Новое время.</p> <p>Рассказ о важнейших открытиях в науке, усовершенствованиях в технике, кораблестроении, военном деле, позволивших странам Западной Европы совершить рывок в своем развитии</p>
<p><b>Великие географические открытия. Образования колониальных империй</b></p>	<p>Систематизация материала о Великих географических открытиях (в форме хронологической таблицы), объяснение, в чем состояли их предпосылки.</p> <p>Характеристика последствий Великих географических открытий и создания первых колониальных империй для стран и народов Европы, Азии, Америки, Африки</p>
<p><b>Возрождение гуманизм Западной Европе</b></p>	<p>Объяснение и применение в историческом контексте понятий: «Возрождение», «Ренессанс», «гуманизм». Характеристика причин и основных черт эпохи Возрождения, главных достижений и деятелей Возрождения в науке и искусстве.</p> <p>Раскрытие содержания идей гуманизма и значения их распространения.</p> <p>Подготовка презентации об одном из титанов Возрождения, показывающей его вклад в становление новой культуры</p>
<p><b>Реформация и контрреформация</b></p>	<p>Объяснение и применение в историческом контексте понятий: «Реформация», «протестантизм», «лютеранство», «кальвинизм», «контрреформация».</p> <p>Раскрытие причин Реформации, указание важнейших черт протестантизма и особенностей его различных течений.</p> <p>Характеристика основных событий и последствий Реформации и религиозных войн</p>
<p><b>Становление абсолютизма в европейских странах</b></p>	<p>Объяснение и применение в историческом контексте понятий: «абсолютизм», «просвещенный абсолютизм». Раскрытие характерных черт абсолютизма как формы правления, приведение примеров политики абсолютизма (во Франции, Англии).</p> <p>Рассказ о важнейших событиях истории Франции, Англии, Испании, империи Габсбургов.</p> <p>Участие в обсуждении темы «Особенности политики "просвещенного абсолютизма" в разных странах Европы»</p>
<p><b>Англия в XVII—XVIII веках</b></p>	<p>Характеристика предпосылок, причин и особенностей Английской революции, описание ее основных событий и этапов. Раскрытие значения Английской революции, причин реставрации и «Славной революции».</p> <p>Характеристика причин и последствий промышленной революции (промышленного переворота), объяснение того, почему она началась в Англии</p>
<p><b>Страны Востока в XVI—XVIII веках</b></p>	<p>Раскрытие особенностей социально-экономического и политического развития стран Востока, объяснение причин углубления разрыва в темпах экономического развития этих стран и стран Западной Европы.</p>

	Характеристика особенностей развития Османской империи, Китая и Японии
<b>Страны Востока и колониальная экспансия европейцев</b>	Рассказ с использованием карты о колониальных захватах европейских государств в Африке в ХУ! — Х!Х веках; объяснение, в чем состояли цели и методы колониальной политики европейцев. Высказывание и аргументация суждений о последствиях колонизации для африканских обществ. Описание главных черт и достижений культуры стран и народов Азии, Африки
<b>Международные отношения в XVII—XVIII веках</b>	Систематизация материала о причинах и последствиях крупнейших военных конфликтов в ХУП — середине ХУШ века в Европе и за ее пределами. Участие в обсуждении ключевых проблем международных отношений ХУП — середины ХУШ веков в ходе учебной конференции, круглого стола
<b>Содержание обучения</b>	<b>Характеристика основных видов деятельности студентов (на уровне учебных действий)</b>
<b>Развитие европейской культуры и науки в XVII—XVIII веках. Эпоха Просвещения</b>	Характеристика причин и основных черт культуры, ее главных достижений и деятелей в науке и искусстве. Составление характеристик деятелей Просвещения
<b>Война за независимость и образование США</b>	Рассказ о ключевых событиях, итогах и значении войны североамериканских колоний за независимость (с использованием исторической карты). Анализ положений Декларации независимости, Конституции США, объяснение, в чем заключалось их значение для создававшегося нового государства. Составление характеристик активных участников борьбы за независимость, «отцов-основателей» США. Объяснение, почему освободительная война североамериканских штатов против Англии считается революцией
<b>Французская революция конца XVIII века</b>	Систематизация материала по истории Французской революции. Составление характеристик деятелей Французской революций, высказывание и аргументация суждений об их роли в революции (в форме устного сообщения, эссе, участия в дискуссии). Участие в дискуссии на тему «Является ли террор неизбежным спутником настоящей революции?»

## 7. РОССИЯ В КОНЦЕ ХУП—ХУШ ВЕКЕ: ОТ ЦАРСТВА К ИМПЕРИИ

<b>Россия в эпоху петровских преобразований</b>	Систематизация мнений историков о причинах петровских преобразований. Представление характеристики реформ Петра I: 1) в государственном управлении; 2) в экономике и социальной политике; 3) в военном деле; 4) в сфере культуры и быта. Систематизация материала о ходе и ключевых событиях, итогах Северной войны. Характеристика отношения различных слоев российского общества к
---	---

	преобразовательской деятельности Петра I, показ на конкретных примерах, в чем оно проявлялось
<b>Экономическое и социальное развитие в XVIII веке. Народные движения</b>	Характеристика основных черт социально-экономического развития России в середине — второй половине ХУШ века. Рассказ с использованием карты о причинах, ходе, результатах восстания под предводительством Е. И. Пугачева
<b>Внутренняя и внешняя политика России в середине — второй половине XVIII века</b>	Систематизация материала о дворцовых переворотах (причинах, событиях, участниках, последствиях). Сопоставление политики «просвещенного абсолютизма» в России и других европейских странах. Характеристика личности и царствования Екатерины II. Объяснение, чем вызваны противоречивые оценки личности и царствования Павла I; высказывание и аргументация своего мнения. Раскрытие с использованием исторической карты, внешнеполитических задач, стоящих перед Россией во второй половине ХУШ века; характеристика результатов внешней политики данного периода
<b>Русская культура XVIII века</b>	Систематизация материала о развитии образования в России в ХУШ веке, объяснение, какие события играли в нем ключевую роль. Сравнение характерных черт российского и европейского Просвещения, выявление в них общего и различного.
<b>Содержание обучения</b>	<b>Характеристика основных видов деятельности студентов (на уровне учебных действий)</b>
	Рассказ о важнейших достижениях русской науки и культуры в ХУШ веке, подготовка презентации на эту тему. Подготовка и проведение виртуальной экскурсии по залам музея русского искусства ХУШ века

## 8. СТАНОВЛЕНИЕ ИНДУСТРИАЛЬНОЙ ЦИВИЛИЗАЦИИ

<b>Промышленный переворот и его последствия</b>	Систематизация материала о главных научных и технических достижениях, способствовавших разрыванию промышленной революции. Раскрытие сущности, экономических и социальных последствий промышленной революции
<b>Международные отношения</b>	Систематизация материала о причинах и последствиях крупнейших военных конфликтов века в Европе и за ее пределами. Участие в обсуждении ключевых проблем международных отношений века в ходе конференции, круглого стола, в том числе в форме ролевых высказываний. Участие в дискуссии на тему «Был ли неизбежен раскол Европы на два военных блока в конце — начале XX века»
<b>Политическое развитие стран Европы и Америки</b>	Систематизация материала по истории революций века в Европе и Северной Америке, характеристика их задач, участников, ключевых событий, итогов. Сопоставление опыта движения за реформы и революционных выступлений в Европе века, высказывание суждений об эффективности реформистского и революционного путей преобразования общества. Сравнение путей создания единых государств в Германии и Италии, выявление особенностей каждой из стран. Объяснение причин распространения социалистических идей, возникновения рабочего движения.

	Составление характеристики известных исторических деятелей века с привлечением материалов справочных изданий, Интернета
<b>Развитие западноевропейской культуры</b>	Рассказ о важнейших научных открытиях и технических достижениях века, объяснение, в чем состояло их значение. Характеристика основных стилей и течений в художественной культуре века с раскрытием их особенностей на примерах конкретных произведений. Объяснение, в чем выразилась демократизация европейской культуры в веке

### 9. ПРОЦЕСС МОДЕРНИЗАЦИИ В ТРАДИЦИОННЫХ ОБЩЕСТВАХ ВОСТОКА

<b>Колониальная экспансия европейских стран. Индия</b>	Раскрытие особенностей социально-экономического и политического развития стран Азии, Латинской Америки, Африки. Характеристика предпосылок, участников, крупнейших событий, итогов борьбы народов Латинской Америки за независимость, особенностей развития стран Латинской Америки в веке. Рассказ с использованием карты о колониальных захватах европейских государств в Африке в XVI—веках; объяснение, в чем состояли цели и методы колониальной политики европейцев. Описание главных черт и достижений культуры стран и народов Азии, Африки и Латинской Америки в XVI—веках
<b>Китай и Япония</b>	Сопоставление практики проведения реформ, модернизации в странах Азии; высказывание суждений о значении европейского опыта для этих стран
<b>Содержание обучения</b>	<b>Характеристика основных видов деятельности студентов (на уровне учебных действий)</b>

### 10. РОССИЙСКАЯ ИМПЕРИЯ В XIX ВЕКЕ

<b>Внутренняя и внешняя политика России в начале XIX века</b>	Систематизация материала о политическом курсе императора Александра I на разных этапах его правления (в форме таблицы, тезисов и т. п.). Характеристика сущности проекта М. М. Сперанского, объяснение, какие изменения в общественно-политическом устройстве России он предусматривал. Представление исторического портрета Александра I и государственных деятелей времени его правления с использованием историко-биографической литературы (в форме сообщения, эссе, реферата, презентации). Систематизация материала об основных событиях и участниках Отечественной войны 1812 года, заграничных походах русской армии (в ходе семинара, круглого стола с использованием источников, работ историков)
<b>Движение декабристов</b>	Характеристика предпосылок, системы взглядов, тактики действий декабристов, анализ их программных документов. Сопоставление оценок движения декабристов, данных современниками и историками, высказывание и аргументация своей оценки (при проведении круглого стола, дискуссионного клуба и т. п.)
<b>Внутренняя политика Николая I</b>	Характеристика основных государственных преобразований, осуществленных во второй четверти века, мер по решению крестьянского вопроса. Представление характеристик Николая I и государственных деятелей его царствования (с привлечением дополнительных источников, мемуарной литературы)
<b>Общественное</b>	Характеристика основных направлений общественного движения во

<b>движение во второй четверти XIX века</b>	второй четверти века, взглядов западников и славянофилов, выявление общего и различного. Высказывание суждений о том, какие идеи общественно-политической мысли России века сохранили свое значение для современности (при проведении круглого стола, дискуссии)
<b>Внешняя политика России во второй четверти XIX века</b>	Составление обзора ключевых событий внешней политики России во второй четверти века (европейской политики, Кавказской войны, Крымской войны), их итогов и последствий. Анализ причин и последствий создания и действий антироссийской коалиции в период Крымской войны
<b>Отмена крепостного права и реформы 60 — 70-х годов XIX века. Контрреформы</b>	Раскрытие основного содержания Великих реформ 1860 — 1870-х годов (крестьянской, земской, городской, судебной, военной, преобразований в сфере просвещения, печати). Представление исторического портрета Александра II и государственных деятелей времени его правления с использованием историко-биографической литературы (в форме сообщения, эссе, реферата, презентации). Характеристика внутренней политики Александра III в 1880— 1890-е годы, сущности и последствий политики контрреформ
<b>Общественное движение во второй половине XIX века</b>	Систематизация материала об этапах и эволюции народнического движения, составление исторических портретов народников (в форме сообщений, эссе, презентации). Раскрытие предпосылок, обстоятельств и значения зарождения в России социал-демократического движения
<b>Содержание обучения</b>	<b>Характеристика основных видов деятельности студентов (на уровне учебных действий)</b>
<b>Экономическое развитие во второй половине XIX века</b>	Сопоставление этапов и черт промышленной революции в России с аналогичными процессами в ведущих европейских странах (в форме сравнительной таблицы). Систематизация материала о завершении промышленной революции в России; конкретизация общих положений на примере экономического и социального развития своего края. Объяснение сути особенностей социально-экономического положения России к началу века, концу века
<b>Внешняя политика России во второй половине XIX века</b>	Участие в подготовке и обсуждении исследовательского проекта «Русско-турецкая война 1877— 1878 годов: военные и дипломатические аспекты, место в общественном сознании россиян» (на основе анализа источников, в том числе картин русских художников, посвященных этой войне)
<b>Русская культура XIX века</b>	Раскрытие определяющих черт развития русской культуры в века, ее основных достижений; характеристика творчества выдающихся деятелей культуры (в форме сообщения, выступления на семинаре, круглом столе). Подготовка и проведение виртуальных экскурсий по залам художественных музеев и экспозициям произведений живописцев, скульпторов и архитекторов века. Осуществление подготовки и презентации сообщения, исследовательского проекта о развитии культуры своего региона в века. Оценка места русской культуры в мировой культуре века
<b>11. ОТ НОВОЙ ИСТОРИИ К НОВЕЙШЕЙ</b>	
<b>Мир в начале</b>	Показ на карте ведущих государств мира и их колонии в начале XX



<b>XX века</b>	века. Объяснение и применение в историческом контексте понятий: «модернизация», «индустриализация», «империализм», «урбанизация», «Антанта», «Тройственный союз». Характеристика причин, содержания и значения социальных реформ начала XX века на примерах разных стран. Раскрытие сущности причин неравномерности темпов развития индустриальных стран в начале XX века
<b>Пробуждение Азии в начале XX века</b>	Объяснение и применение в историческом контексте понятия «пробуждение Азии». Сопоставление путей модернизации стран Азии, Латинской Америки в начале XX века; выявление особенностей отдельных стран. Объяснение, в чем заключались задачи и итоги революций в Османской империи, Иране, Китае, Мексике
<b>Россия на рубеже XIX—XX веков</b>	Объяснение, в чем заключались главные противоречия в политическом, экономическом, социальном развитии России в начале XX века. Представление характеристики Николая II (в форме эссе, реферата). Систематизация материала о развитии экономики в начале XX века, выявление ее характерных черт
<b>Революция 1905—1907 годов в России</b>	Систематизация материала об основных событиях российской революции 1905 — 1907 годов, ее причинах, этапах, важнейших событиях (в виде хроники событий, тезисов). Объяснение и применение в историческом контексте понятий: «кадеты», «октябристы», «социал-демократы», «Совет», «Государственная дума», «конституционная монархия».
<b>Содержание обучения</b>	<b>Характеристика основных видов деятельности студентов (на уровне учебных действий)</b>
	Сравнение позиций политических партий, созданных и действовавших во время революции, их оценка (на основе работы с документами). Раскрытие причин, особенностей и последствий национальных движений в ходе революции. Участие в сборе и представлении материала о событиях революции 1905 — 1907 годов в своем регионе. Оценка итогов революции 1905 — 1907 годов
<b>Россия в период столыпинских реформ</b>	Раскрытие основных положений и итогов осуществления политической программы П. А. Столыпина, его аграрной реформы. Объяснение и применение в историческом контексте понятий: «отруб», «хутор», «переселенческая политика», «третьеиюнь-ская монархия»
<b>Серебряный век русской культуры</b>	Характеристика достижений российской культуры начала XX века: творчества выдающихся деятелей науки и культуры (в форме сообщений, эссе, портретных характеристик, реферата и др.). Объяснение и применение в историческом контексте понятий: «модернизм», «символизм», «декадентство», «авангард», «кубизм», абстракционизм, «футуризм», «акмеизм». Участие в подготовке и презентации проекта «Культура нашего края в начале XX века» (с использованием материалов краеведческого музея, личных архивов)
<b>Первая мировая война. Боевые действия 1914—1918 годов</b>	Характеристика причин, участников, основных этапов и крупнейших сражений Первой мировой войны. Систематизация материала о событиях на Западном и Восточном фронтах войны (в форме таблицы), раскрытие их взаимообусловленности. Характеристика итогов и последствий Первой мировой войны

<b>Первая мировая война и общество</b>	<p>Анализ материала о влиянии войны на развитие общества в воюющих странах.</p> <p>Характеристика жизни людей на фронтах и в тылу (с использованием исторических источников, мемуаров). Объяснение, как война воздействовала на положение в России, высказывание суждения по вопросу «Война — путь к революции?»</p>
<b>Февральская революция в России. От Февраля к Октябрю</b>	<p>Характеристика причин и сущности революционных событий февраля 1917 года.</p> <p>Оценка деятельности Временного правительства, Петроградского Совета.</p> <p>Характеристика позиций основных политических партий и их лидеров в период весны — осени 1917 года</p>
<b>Октябрьская революция в России и ее последствия</b>	<p>Характеристика причин и сущности событий октября 1917 года, сопоставление различных оценок этих событий, высказывание и аргументация своей точки зрения (в ходе диспута).</p> <p>Объяснение причин прихода большевиков к власти. Систематизация материала о создании Советского государства, первых преобразованиях (в форме конспекта, таблицы). Объяснение и применение в историческом контексте понятий: «декрет», «национализация», «рабочий контроль», «Учредительное собрание».</p> <p>Характеристика обстоятельств и последствий заключения Брестского мира.</p> <p>Участие в обсуждении роли В. И. Ленина в истории XX века (в форме учебной конференции, диспута)</p>
<b>Содержание обучения</b>	<b>Характеристика основных видов деятельности студентов (на уровне учебных действий)</b>
<b>Гражданская война в России</b>	<p>Характеристика причин Гражданской войны и интервенции, целей, участников и тактики белого и красного движения. Проведение поиска информации о событиях Гражданской войны в родном крае, городе, представление ее в форме презентации, эссе.</p> <p>Сравнение политики «военного коммунизма» и нэпа, выявление их общие черт и различий</p>

## 12. МЕЖВОЕННЫЙ ПЕРИОД (1918-1939)

<b>Европа и США</b>	<p>Объяснение и применение в историческом контексте понятий: «Версальско-Вашингтонская система», «Лига Наций», «репарации», «новый курс», «Народный фронт».</p> <p>Систематизация материала о революционных событиях 1918 — начала 1920-х годов в Европе (причин, участников, ключевых событий, итогов революций).</p> <p>Характеристика успехов и проблем экономического развития стран Европы и США в 1920-е годы.</p> <p>Раскрытие причин мирового экономического кризиса 1929 — 1933 годов и его последствий.</p> <p>Объяснение сущности, причин успеха и противоречий «нового курса» президента США Ф.Рузвельта</p>
<b>Недемократические режимы</b>	<p>Объяснение и применение в историческом контексте понятий: «мировой экономической кризис», «тоталитаризм», «авторитаризм», «фашизм», «нацизм».</p> <p>Объяснение причин возникновения и распространения фашизма в Италии и нацизма в Германии.</p> <p>Систематизация материала о гражданской войне в Испании,</p>

	высказывание оценки ее последствий
<b>Турция, Китай, Индия, Япония</b>	Характеристика опыта и итогов реформ и революций как путей модернизации в странах Азии. Раскрытие особенностей освободительного движения 1920 — 1930-х годов в Китае и Индии. Высказывание суждений о роли лидеров в освободительном движении и модернизации стран Азии. Высказывание суждений о причинах и особенностях японской экспансии
<b>Международные отношения</b>	Характеристика основных этапов и тенденций развития международных отношений в 1920 — 1930-е годы. Участие в дискуссии о предпосылках, характере и значении важнейших международных событий 1920— 1930-х годов
<b>Культура в первой половине XX века</b>	Характеристика основных течений в литературе и искусстве 1920— 1930-х годов на примерах творчества выдающихся мастеров культуры, их произведений (в форме сообщений или презентаций, в ходе круглого стола). Сравнение развития западной и советской культуры в 1920— 1930-е годы, выявление черт их различия и сходства
<b>Новая экономическая политика Советской России. Образование СССР</b>	Участие в семинаре на тему «НЭп как явление социально-экономической и общественно-политической жизни Советской страны». Сравнение основных вариантов объединения советских республик, их оценка, анализ положений Конституции СССР (1924 года), раскрытие значения образования СССР. Раскрытие сущности, основного содержания и результатов внутривластной борьбы в 1920 — 1930-е годы
<b>Индустриализация и коллективизация в СССР</b>	Представление характеристики и оценки политических процессов 1930-х годов.
<b>Содержание обучения</b>	<b>Характеристика основных видов деятельности студентов (на уровне учебных действий)</b>
	Характеристика причин, методов и итогов индустриализации и коллективизации в СССР. Объяснение и применение в историческом контексте понятий: «пятилетка», «стахановское движение», «коллективизация», «раскулачивание», «политические репрессии», «враг народа», «ГУЛАГ». Проведение поиска информации о ходе индустриализации и коллективизации в своем городе, крае (в форме исследовательского проекта)
<b>Советское государство и общество в 1920—1930-е годы</b>	Раскрытие особенностей социальных процессов в СССР в 1930-е годы. Характеристика эволюции политической системы в СССР в 1930-е годы, раскрытие предпосылок усиления централизации власти. Анализ информации источников и работ историков о политических процессах и репрессиях 1930-х годов, оценка этих событий
<b>Советская культура 1920—1930-е годы</b>	Систематизация информации о политике в области культуры в 1920 — 1930-е годы, выявление ее основных тенденций. Характеристика достижений советской науки и культуры. Участие в подготовке и представлении материалов о творчестве и судьбах ученых, деятелей

	литературы и искусства 1920 — 1930-х годов (в форме биографических справок, эссе, презентаций, рефератов). Систематизация информации о политике власти по отношению к различным религиозным конфессиям, положении религии в СССР
--	---

### 13. ВТОРАЯ МИРОВАЯ ВОЙНА

<b>Накануне мировой войны</b>	Характеристика причин кризиса Версальско-Вашингтонской системы и начала Второй мировой войны. Приведение оценок Мюнхенского соглашения и советско-германских договоров 1939 года
<b>Первый период Второй мировой войны. Бои на Тихом океане</b>	Называние с использованием карты участников и основных этапов Второй мировой войны. Характеристика роли отдельных фронтов в общем ходе Второй мировой войны. Объяснение и применение в историческом контексте понятий: «странная война», «план "Барбаросса"», «план "Ост"», «новый порядок», «коллаборационизм», «геноцид», «холокост», «антигитлеровская коалиция», «ленд-лиз», «коренной перелом», «движение Сопротивления», «партизаны». Представление биографических справок, очерков об участниках войны: полководцах, солдатах, тружениках тыла. Раскрытие значения создания антигитлеровской коалиции и роли дипломатии в годы войны. Характеристика значения битвы под Москвой
<b>Второй период Второй мировой войны</b>	Систематизация материала о крупнейших военных операциях Второй мировой и Великой Отечественной войн: их масштабах, итогах и роли в общем ходе войн (в виде синхронистических и тематических таблиц, тезисов и др.). Показ особенностей развития экономики в главных воюющих государствах, объяснение причин успехов советской экономики. Рассказ о положении людей на фронтах и в тылу, характеристика жизни людей в годы войны с привлечением информации исторических источников (в том числе музейных материалов, воспоминаний и т. д.).
<b>Содержание обучения</b>	<b>Характеристика основных видов деятельности студентов (на уровне учебных действий)</b>
	Высказывание собственного суждения о причинах коллаборационизма в разных странах в годы войны. Характеристика итогов Второй мировой и Великой Отечественной войн, их исторического значения. Участие в подготовке проекта «Война в памяти народа» (с обращением к воспоминаниям людей старшего поколения, произведениям литературы, кинофильмам и др.)

### 14. СОРЕВНОВАНИЕ СОЦИАЛЬНЫХ СИСТЕМ. СОВРЕМЕННЫЙ МИР.

<b>Послевоенное устройство мира. Начало «холодной войны»</b>	Представление с использованием карты характеристики важнейших изменений, произошедших в мире после Второй мировой войны. Раскрытие причин и последствий укрепления статуса СССР как великой державы. Характеристика причин создания и основ деятельности ООН. Объяснение причин формирования двух военно-политических блоков
<b>Ведущие капиталистические страны</b>	Характеристика этапов научно-технического прогресса во второй половине XX — начале XXI века, сущности научно-технической и информационной революций, их социальных последствий.

	<p>Раскрытие сущности наиболее значительных изменений в структуре общества во второй половине XX — начале XXI века, причин и последствий этих изменений (на примере отдельных стран).</p> <p>Представление обзора политической истории США во второй половине XX — начале XXI века.</p> <p>Высказывание суждения о том, в чем выражается, чем объясняется лидерство США в современном мире и каковы его последствия.</p> <p>Раскрытие предпосылок, достижений и проблем европейской интеграции</p>
<b>Страны Восточной Европы</b>	<p>Характеристика основных этапов в истории восточноевропейских стран второй половины XX — начала XXI века. Сбор материалов и подготовка презентации о событиях в Венгрии в 1956 году и в Чехословакии в 1968 году. Объяснение и применение в историческом контексте понятий: «мировая социалистическая система», «СЭВ», «ОВД», «Пражская весна», «Солидарность», «бархатная революция», «приватизация».</p> <p>Систематизация и анализ информации (в том числе из дополнительной литературы и СМИ) о развитии восточноевропейских стран в конце XX — начале XXI века</p>
<b>Крушение колониальной системы</b>	<p>Характеристика этапов освобождения стран Азии и Африки от колониальной и полуколониальной зависимости, раскрытие особенностей развития этих стран во второй половине XX — начале XXI века.</p> <p>Характеристика этапов развития стран Азии и Африки после их освобождения от колониальной и полуколониальной зависимости.</p> <p>Объяснение и применение в историческом контексте понятий: «страны социалистической ориентации», «неоколониализм», «новые индустриальные страны», «традиционализм», «фундаментализм»</p>
<b>Индия, Пакистан, Китай</b>	<p>Характеристика особенностей процесса национального освобождения и становления государственности в Индии и Пакистане.</p>
<b>Содержание обучения</b>	<b>Характеристика основных видов деятельности студентов (на уровне учебных действий)</b>
	<p>Объяснение причин успехов в развитии Китая и Индии в конце XX — начале XXI века, высказывание суждений о перспективах развития этих стран.</p> <p>Участие в дискуссии на тему «В чем причины успехов реформ в Китае: уроки для России» с привлечением работ историков и публицистов</p>
<b>Страны Латинской Америки</b>	<p>Сопоставление реформистского и революционного путей решения социально-экономических противоречий в странах Латинской Америки, высказывание суждений об их результативности.</p> <p>Объяснение и применение в историческом контексте понятий: «импортозамещающая индустриализация», «национализация», «хунта», «левый поворот». Характеристика крупнейших политических деятелей Латинской Америки второй половины XX — начала XXI века</p>
<b>Международные отношения</b>	<p>Объяснение сущности «холодной войны», ее влияния на историю второй половины XX века. Характеристика основных периодов и тенденций развития международных отношений в 1945 году — начале XXI века. Рассказ с использованием карты о международных кризисах 1940—1960-х годов. Объяснение и применение в историческом контексте понятий: «биполярный мир», «холодная война», «железный</p>

	занавес», «НАТО», «СЭВ», «ОВД», «международные кризисы», «разрядка международной напряженности», «новое политическое мышление», «региональная интеграция», «глобализация». Участие в обсуждении событий современной международной жизни (с привлечением материалов СМИ)
<b>Развитие культуры</b>	Характеристика достижений в различных областях науки, показ их влияния на развитие общества (в том числе с привлечением дополнительной литературы, СМИ, Интернета). Объяснение и применение в историческом контексте понятий: «постмодернизм», «массовая культура», «поп-арт». Объяснение причин и последствий влияния глобализации на национальные культуры

### **15. АПОГЕЙ И КРИЗИС СОВЕТСКОЙ СИСТЕМЫ. 1945—1991 ГОДЫ**

<b>СССР в послевоенные годы</b>	<p>Систематизация материала о развитии СССР в первые послевоенные годы, основных задачах и мероприятиях внутренней и внешней политики.</p> <p>Характеристика процесса возрождения различных сторон жизни советского общества в послевоенные годы. Проведение поиска информации о жизни людей в послевоенные годы (с привлечением мемуарной, художественной литературы). Участие в подготовке презентации «Родной край (город) в первые послевоенные годы»</p>
<b>СССР в 1950 — начале 1960-х годов</b>	<p>Характеристика перемен в общественно-политической жизни СССР, новых подходов к решению хозяйственных и социальных проблем, реформ.</p> <p>Проведение обзора достижений советской науки и техники во второй половине 1950 — первой половине 1960-х годов (с использованием научно-популярной и справочной литературы), раскрытие их международного значения</p>
<b>СССР во второй половине 1960-х — начале 1980-х годов</b>	Систематизация материала о тенденциях и результатах экономического и социального развития СССР в 1965 — начале 1980-х годов (в форме сообщения, конспекта).
<b>Содержание обучения</b>	<b>Характеристика основных видов деятельности студентов (на уровне учебных действий)</b>
	Объяснение, в чем проявлялись противоречия в развитии науки и техники, художественной культуры в рассматриваемый период. Проведение поиска информации о повседневной жизни, интересах советских людей в 1960 — середине 1980-х годов (в том числе путем опроса родственников, людей старших поколений). Оценка государственной деятельности Л. И. Брежнева. Систематизация материала о развитии международных отношений и внешней политики СССР (периоды улучшения и обострения международных отношений, ключевые события)
<b>СССР в годы перестройки</b>	<p>Характеристика причин и предпосылок перестройки в СССР. Объяснение и применение в историческом контексте понятий: «перестройка», «гласность», «плюрализм», «парад суверенитетов».</p> <p>Проведение поиска информации об изменениях в сфере экономики и общественной жизни в годы перестройки. Составление характеристики (политического портрета) М. С. Горбачева (с привлечением дополнительной литературы). Участие в обсуждении вопросов о характере и последствиях перестройки, причинах кризиса советской системы и распада СССР, высказывание и аргументация своего мнения</p>

<b>Развитие советской культуры (1945—1991 годы)</b>	<p>Характеристика особенностей развития советской науки в разные периоды второй половины XX века.</p> <p>Подготовка сравнительной таблицы «Научно-технические открытия стран Запада и СССР в 1950 — 1970-е годы». Рассказ о выдающихся произведениях литературы и искусства. Объяснение, в чем заключалась противоречивость партийной культурной политики.</p> <p>Рассказ о развитии отечественной культуры в 1960 — 1980-е годы, характеристика творчества ее выдающихся представителей</p>
---	--

### **16. РОССИЙСКАЯ ФЕДЕРАЦИЯ НА РУБЕЖЕ XX—XXI ВЕКОВ**

<b>Россия в конце XX — начале XXI века</b>	<p>Объяснение, в чем заключались трудности перехода к рыночной экономике, с привлечением свидетельств современников.</p> <p>Характеристика темпов, масштабов, характера и социально-экономических последствий приватизации в России. Сравнение Конституции России 1993 года с Конституцией СССР 1977 года по самостоятельно сформулированным вопросам. Объяснение причин военно-политического кризиса в Чечне и способов его разрешения в середине 1990-х годов. Оценка итогов развития РФ в 1990-е годы.</p> <p>Систематизация и раскрытие основных направлений реформаторской деятельности руководства РФ в начале XXI века. Рассказ о государственных символах России в контексте формирования нового образа страны.</p> <p>Представление краткой характеристики основных политических партий современной России, указание их лидеров. Указание глобальных проблем и вызовов, с которыми столкнулась Россия в XXI веке.</p> <p>Характеристика ключевых событий политической истории современной России в XXI веке.</p> <p>Систематизация материалов печати и телевидения об актуальных проблемах и событиях в жизни современного российского общества, представление их в виде обзоров, рефератов. Проведение обзора текущей информации телевидения и прессы о внешнеполитической деятельности руководителей страны. Характеристика места и роли России в современном мире</p>
--	---

## УЧЕБНО-МЕТОДИЧЕСКОЕ И МАТЕРИАЛЬНО-ТЕХНИЧЕСКОЕ ОБЕСПЕЧЕНИЕ ПРОГРАММЫ УЧЕБНОЙ ДИСЦИПЛИНЫ

### «История»

Освоение программы учебной дисциплины «История» обеспечивается наличием в профессиональной образовательной организации, реализующей образовательную программу среднего общего образования в пределах освоения ОПОП СПО на базе основного общего образования, учебного кабинета, в котором имеется возможность обеспечить свободный доступ в Интернет во время учебного занятия и в период внеучебной деятельности обучающихся.

Помещение кабинета удовлетворяет требованиям Санитарно-эпидемиологических правил и нормативов (СанПиН 2.4.2 № 178-02) и оснащено типовым оборудованием, указанным в настоящих требованиях, в том числе специализированной учебной мебелью и средствами обучения, достаточными для выполнения требований к уровню подготовки обучающихся.

В кабинете имеется мультимедийное оборудование, посредством которого участники образовательного процесса просматривают визуальную информацию по истории, создают презентации, видеоматериалы, иные документы.

В состав учебно-методического и материально-технического обеспечения программы учебной дисциплины «История» входят:

- комплект технической документации, в том числе паспорта на средства обучения, инструкции по их использованию и технике безопасности;
- библиотечный фонд.

В библиотечный фонд входят учебники, учебно-методические комплекты (УМК), обеспечивающие освоение учебной дисциплины «История», рекомендованные или допущенные для использования в профессиональных образовательных организациях, реализующих образовательную программу среднего общего образования в пределах освоения ОПОП СПО на базе основного общего образования.

Библиотечный фонд дополнен энциклопедиями, справочниками, научной и научно-популярной и другой литературой по вопросам исторического образования.

В процессе освоения программы учебной дисциплины «История» студенты имеют

возможность доступа к электронным учебным материалам по предмету, имеющимся в свободном доступе в сети Интернет (электронным книгам, практикумам, тестам и др.).



## ИСПОЛЬЗУЕМАЯ ЛИТЕРАТУРА

### Для студентов

- Аверьянов К. А., Ромашов С. А. Смутное время: Российское государство в начале XVII в.: исторический атлас. – М., 2017.
- Артасов И. А. Данилов А. А., Крицкая Н. Ф., Мельникова О. Н. Я сдам ЕГЭ! История: модульный курс: практикум и диагностика. – М., 2017.
- Артемов В.В., Лубченков Ю.Н. История: в 2 ч.: учебник для студентов профессиональных образовательных организаций, осваивающих профессии и специальности СПО. – М., 2017
- Артемов В.В., Лубченков Ю.Н. История: Дидактические материалы: учеб. пособие для студентов профессиональных образовательных организаций, осваивающих профессии и специальности СПО. – М., 2017
- Артемов В.В., Лубченков Ю.Н. История: электронный учебно-методический комплекс.– М., 2017
- Булдаков В. П., Леонтьева Т. Г. Война, породившая революцию. – М., 2018.
- Вторая мировая война в истории человечества: 1939—1945 гг. Материалы международной научной конференции / Под ред. С. В. Девятова и др. – М., 2018.
- Дорожина Н. И. Современный урок истории. – М., 2017.
- Древняя Русь в средневековом мире: энциклопедия. / Сост. Е. А. Мельникова, В. Я. Петрухин. – М., 2018.
- Краткий курс истории ВКП(б). Текст и его история. В 2 ч. / Сост. М. В. Зеленов, Д. Бренденберг. – М., 2017.
- Критический словарь Русской революции: 1914—1921 гг. / Сост. Э. Актон, У. Г. Розенберг, В. Ю. Черняев. СПб, 2018.
- Мусатов В. Л. Второе «освобождение» Европы. – М., 2016.
- Розенталь И. С., Валентинов Н. и другие. XX век глазами современников. – М., 2017.
- Победа-70: реконструкция юбилея / Под ред. Г. А. Бордюгова. – М., 2018.
- Формирование территории Российского государства. XVI — начало XX в. (границы и геополитика) / Под ред. Е. П. Кудрявцевой. – М., 2018.

### Для преподавателей

Об образовании в Российской Федерации: федер. закон от 29.12. 2012 № 273-ФЗ (в ред. Федеральных законов от 07.05.2013 № 99-ФЗ, от 07.06.2013 № 120-ФЗ, от 02.07.2013 № 170-ФЗ, от 23.07.2013 № 203-ФЗ, от 25.11.2013 № 317-ФЗ, от 03.02.2014 № 11-ФЗ, от 03.02.2014 № 15-ФЗ, от 05.05.2014 № 84-ФЗ, от 27.05.2014 № 135-ФЗ, от 04.06.2014 № 148-ФЗ, с изм., внесенными Федеральным законом от 04.06.2014 № 145-ФЗ, в ред. от 03.07.2016, с изм. от 19.12.2016.)

Приказ Министерства образования и науки РФ от 17.05.2012 № 413 «Об утверждении федерального государственного образовательного стандарта среднего (полного) общего образования».

Приказ Министерства образования и науки РФ от 29.12.2014 № 1645 «О внесении изменений в Приказ Министерства образования и науки Российской Федерации от 17.05.2012 № 413 "Об утверждении федерального государственного образовательного стандарта среднего (полного) общего образования"».

Приказ Министерства образования и науки РФ от 31 декабря 2015 г. N 1578 "О внесении изменений в федеральный государственный образовательный стандарт среднего общего образования, утвержденный приказом Министерства образования и науки Российской Федерации от 17 мая 2012 г. N413"

Письмо Департамента государственной политики в сфере подготовки рабочих кадров и ДПО Минобрнауки России от 17.03.2015 № 06-259 «Рекомендации по организации получения среднего общего образования в пределах освоения образовательных программ среднего профессионального образования на базе основного общего

образования с учетом требований федеральных государственных образовательных стандартов и получаемой профессии или специальности среднего профессионального образования».

Письмо Департамента государственной политики в сфере подготовки рабочих кадров и ДПО Минобрнауки России от 17.03.2015 № 06-259 «Рекомендации по организации получения среднего общего образования в пределах освоения образовательных программ среднего профессионального образования на базе основного общего образования с учетом требований федеральных государственных образовательных стандартов и получаемой профессии или специальности среднего профессионального образования».

Примерная основная образовательная программа среднего общего образования, одобренная решением федерального учебно-методического объединения по общему образованию (протокол от 28 июня 2016 г. № 2/16-з)

Вяземский Е.Е., Стрелова О.Ю. Уроки истории: думаем, спорим, размышляем. — М., 2012.

Вяземский Е.Е., Стрелова О.Ю. Педагогические подходы к реализации концепции единого учебника истории. — М., 2015.

Шевченко Н. И. История для профессий и специальностей технического, естественно-научного, социально-экономического профилей. Методические рекомендации. — М., 2013.

История России. 1900—1946 гг.: кн. для учителя / под ред. А.В.Филиппова, А.А.Данилова. — М., 2010.

Концепция нового учебно-методического комплекса по отечественной истории // Вестник образования. — 2014. — № 13. — С. 10 — 124.

### **Интернет-ресурсы**

[www.gumer.info](http://www.gumer.info) (Библиотека Гумер).

[www.hist.msu.ru/ER/Etext/PICT/feudal.htm](http://www.hist.msu.ru/ER/Etext/PICT/feudal.htm) (Библиотека Исторического факультета МГУ).

[www.plekhanovfound.ru/library](http://www.plekhanovfound.ru/library) (Библиотека социал-демократа).

[www.bibliotekar.ru](http://www.bibliotekar.ru) (Библиотечкарь. Ру: электронная библиотека нехудожественной литературы по русской и мировой истории, искусству, культуре, прикладным наукам). <https://ru.wikipedia.org> (Википедия: свободная энциклопедия).

<https://ru.wikisource.org> (Викитека: свободная библиотека).

[www.wco.ru/icons](http://www.wco.ru/icons) (Виртуальный каталог икон).

[www.militera.lib.ru](http://www.militera.lib.ru) (Военная литература: собрание текстов).

[www.world-war2.chat.ru](http://www.world-war2.chat.ru) (Вторая Мировая война в русском Интернете).

[www.kulichki.com/~gumilev/HE1](http://www.kulichki.com/~gumilev/HE1) (Древний Восток).

[www.old-rus-maps.ru](http://www.old-rus-maps.ru) (Европейские гравированные географические чертежи и карты России, изданные в XVI—XVIII столетиях).

[www.biograf-book.narod.ru](http://www.biograf-book.narod.ru) (Избранные биографии: биографическая литература СССР).

[www.magister.msk.ru/library/library.htm](http://www.magister.msk.ru/library/library.htm) (Интернет-издательство «Библиотека»: электронные издания произведений и биографических и критических материалов).

[www.intellect-video.com/russian-history](http://www.intellect-video.com/russian-history) (История России и СССР: онлайн-видео).

[www.historicus.ru](http://www.historicus.ru) (Историк: общественно-политический журнал).

[www.history.tom.ru](http://www.history.tom.ru) (История России от князей до Президента).

[www.statehistory.ru](http://www.statehistory.ru) (История государства).

[www.kulichki.com/grandwar](http://www.kulichki.com/grandwar) («Как наши деды воевали»: рассказы о военных конфликтах Российской империи).

[www.raremaps.ru](http://www.raremaps.ru) (Коллекция старинных карт Российской империи).

[www.old-maps.narod.ru](http://www.old-maps.narod.ru) (Коллекция старинных карт территорий и городов России).

[www.mifologia.chat.ru](http://www.mifologia.chat.ru) (Мифология народов мира).  
[www.krugosvet.ru](http://www.krugosvet.ru) (Онлайн-энциклопедия «Кругосвет»)).  
[www.liber.rsu.ru](http://www.liber.rsu.ru) (Информационный комплекс РГГУ «Научная библиотека»)).  
[www.august-1914.ru](http://www.august-1914.ru) (Первая мировая война: интернет-проект). [www.9may.ru](http://www.9may.ru)  
(Проект-акция: «Наша Победа. День за днем»). [www.temples.ru](http://www.temples.ru) (Проект «Храмы  
России»)).  
[www.radzivil.chat.ru](http://www.radzivil.chat.ru) (Радзивилловская летопись с иллюстрациями).  
[www.borodulincollection.com/index.html](http://www.borodulincollection.com/index.html) (Раритеты фотохроники СССР: 1917 —  
1991 гг. — коллекция Льва Бородулина).  
[www.rusrevolution.info](http://www.rusrevolution.info) (Революция и Гражданская война: интернет-проект). [www.rodina.rg.ru](http://www.rodina.rg.ru)  
(Родина: российский исторический иллюстрированный журнал). [www.all-photo.ru/empire/index.ru.html](http://www.all-photo.ru/empire/index.ru.html)  
(Российская империя в фотографиях). [www.fershal.narod.ru](http://www.fershal.narod.ru)  
(Российский мемуарий). [www.avorhist.ru](http://www.avorhist.ru) (Русь Древняя и удельная).  
[www.memoirs.ru](http://www.memoirs.ru) (Русские мемуары: Россия в дневниках и воспоминаниях). [www.scepsis.ru/library/history/page1](http://www.scepsis.ru/library/history/page1)  
(Скепсис: научно-просветительский журнал). [www.arhivtime.ru](http://www.arhivtime.ru)  
(Следы времени: интернет-архив старинных фотографий, открыток,  
документов).  
[www.sovmusic.ru](http://www.sovmusic.ru) (Советская музыка).

### 3.3.7. ФИЗИЧЕСКАЯ КУЛЬТУРА

#### **РАБОЧАЯ ПРОГРАММА УЧЕБНОЙ ДИСЦИПЛИНЫ Рп 05 «ФИЗИЧЕСКАЯ КУЛЬТУРА»**

##### **ПОЯСНИТЕЛЬНАЯ ЗАПИСКА**

Рабочая программа общеобразовательной учебной дисциплины «Физическая культура» предназначена для организации занятий по физической культуре в профессиональных образовательных организациях, реализующих образовательную рабочую программу среднего общего образования в пределах освоения основной профессиональной образовательной программы СПО 23.02.07 «Техническое обслуживание двигателей, систем и агрегатов автомобилей» на базе основного общего образования при подготовке квалифицированных рабочих, служащих и специалистов среднего звена.

Рабочая программа разработана на основе требований ФГОС среднего общего образования, предъявляемых к структуре, содержанию и результатам освоения учебной дисциплины «Физическая культура», в соответствии с Рекомендациями по организации получения среднего общего образования в пределах освоения образовательных программ среднего профессионального образования на базе основного общего образования с учетом Примерной основной образовательной программы среднего общего образования, одобренной решением федерального учебно-методического объединения по общему образованию (протокол от 28 июня 2016г. №2/16-з).

Содержание рабочей программы «Физическая культура» направлено на достижение следующих целей:

- формирование физической культуры личности будущего профессионала, востребованного на современном рынке труда;
- развитие физических качеств и способностей, совершенствование функциональных возможностей организма, укрепление индивидуального здоровья;
- формирование устойчивых мотивов и потребностей в бережном отношении к собственному здоровью, в занятиях физкультурно-оздоровительной и спортивно-оздоровительной деятельностью;
- овладение технологиями современных оздоровительных систем физического воспитания, обогащение индивидуального опыта занятий специально-прикладными физическими упражнениями и базовыми видами спорта;
- овладение системой профессионально и жизненно значимых практических умений и навыков, обеспечивающих сохранение и укрепление физического и психического здоровья;
- освоение системы знаний о занятиях физической культурой, их роли и значении в формировании здорового образа жизни и социальных ориентаций;
- приобретение компетентности в физкультурно-оздоровительной и спортивной деятельности, овладение навыками творческого сотрудничества в коллективных формах занятий физическими упражнениями.

Рабочая программа учебной дисциплины «Физическая культура» служит основой для разработки рабочих программ, в которых профессиональные образовательные организации, реализующие образовательную программу среднего общего образования в пределах освоения ОПОП СПО на базе основного общего образования, уточняют содержание учебного материала, последовательность его изучения, распределение учебных часов, тематику рефератов (докладов), индивидуальных проектов, виды самостоятельных работ с учетом специфики программ подготовки квалифицированных рабочих, служащих и специалистов среднего звена, осваиваемой профессии или специальности.

Рабочая программа может использоваться другими профессиональными образовательными организациями, реализующими образовательную программу среднего общего образования в пределах освоения ОПОП СПО на базе основного общего

образования; программы подготовки квалифицированных рабочих, служащих; программы подготовки специалистов среднего звена (ППКРС, ППСЗ).

## ОБЩАЯ ХАРАКТЕРИСТИКА УЧЕБНОЙ ДИСЦИПЛИНЫ «ФИЗИЧЕСКАЯ КУЛЬТУРА»

Содержание учебной дисциплины «Физическая культура» направлено на укрепление здоровья, повышение физического потенциала, работоспособности обучающихся, формирование у них жизненных, социальных и профессиональных мотиваций.

Реализация содержания учебной дисциплины «Физическая культура» в преемственности с другими общеобразовательными дисциплинами способствует воспитанию, социализации и самоидентификации обучающихся посредством лично и общественно значимой деятельности, становлению целесообразного здорового образа жизни.

Методологической основой организации занятий по физической культуре является системно-деятельностный подход, который обеспечивает построение образовательного процесса с учетом индивидуальных, возрастных, психологических, физиологических особенностей и качества здоровья обучающихся.

В соответствии со структурой двигательной деятельности содержание учебной дисциплины «Физическая культура» представлено тремя содержательными линиями:

- 1) физкультурно-оздоровительной деятельностью;
- 2) спортивно-оздоровительной деятельностью с прикладной ориентированной подготовкой;
- 3) введением в профессиональную деятельность специалиста.

Первая содержательная линия ориентирует образовательный процесс на укрепление здоровья студентов и воспитание бережного к нему отношения. Через свое предметное содержание она нацеливает студентов на формирование интересов и потребностей в регулярных занятиях физической культурой и спортом, творческое использование осваиваемого учебного материала в разнообразных формах активного отдыха и досуга, самостоятельной физической подготовке к предстоящей жизнедеятельности.

Вторая содержательная линия соотносится с интересами студентов в занятиях спортом и характеризуется направленностью на обеспечение оптимального и достаточного уровня физической и двигательной подготовленности обучающихся.

Третья содержательная линия ориентирует образовательный процесс на развитие интереса студентов к будущей профессиональной деятельности и показывает значение физической культуры для их дальнейшего профессионального роста, самосовершенствования и конкурентоспособности на современном рынке труда.

Основное содержание учебной дисциплины «Физическая культура» реализуется в процессе теоретических и практических занятий и представлено двумя разделами: теоретическая часть и практическая часть.

**Теоретическая часть** направлена на формирование у обучающихся мировоззренческой системы научно-практических основ физической культуры, осознание студентами значения здорового образа жизни, двигательной активности в профессиональном росте и адаптации к изменяющемуся рынку труда.

**Практическая часть** предусматривает организацию учебно-методических и учебно-тренировочных занятий.

Содержание учебно-методических занятий обеспечивает: формирование у студентов установки на психическое и физическое здоровье; освоение методов профилактики профессиональных заболеваний; овладение приемами массажа и самомассажа, психо-регулирующими упражнениями; знакомство с тестами, позволяющими самостоятельно анализировать состояние здоровья; овладение основными приемами неотложной доврачебной помощи. Темы учебно-методических занятий определяются по выбору из числа предложенных программой.

На учебно-методических занятиях преподаватель проводит консультации, на которых по результатам тестирования помогает определить оздоровительную и профессиональную направленность индивидуальной двигательной нагрузки.

Учебно-тренировочные занятия содействуют укреплению здоровья, развитию физических качеств, повышению уровня функциональных и двигательных способностей организма студентов, а также профилактике профессиональных заболеваний.

Для организации учебно-тренировочных занятий студентов по физической культуре кроме обязательных видов спорта (легкой атлетики, кроссовой подготовки, лыж, плавания, гимнастики, спортивных игр) дополнительно предлагаются нетрадиционные (ритмическая и атлетическая гимнастика, ушу, стретчинг, таэквондо, армрестлинг, пауэрлифтинг и др.). Вариативные компоненты содержания обучения выделены курсивом.

Специфической особенностью реализации содержания учебной дисциплины «Физическая культура» является ориентация образовательного процесса на получение преподавателем физического воспитания оперативной информации о степени освоения теоретических и методических знаний, умений, состоянии здоровья, физического развития, двигательной, психофизической, профессионально-прикладной подготовленности студента.

С этой целью до начала обучения в профессиональных образовательных организациях, реализующих образовательную программу среднего общего образования в пределах освоения ОПОП СПО на базе основного общего образования, студенты проходят медицинский осмотр (диспансеризацию) и компьютерное тестирование. Анализ физического развития, физической подготовленности, состояния основных функциональных систем позволяет определить медицинскую группу, в которой целесообразно заниматься обучающимся: основная, подготовительная или специальная.

К основной медицинской группе относятся студенты, не имеющие отклонений в состоянии здоровья, с хорошим физическим развитием и достаточной физической подготовленностью.

К подготовительной медицинской группе относятся лица с недостаточным физическим развитием, слабой физической подготовленностью, без отклонений или с незначительными временными отклонениями в состоянии здоровья.

К специальной медицинской группе относятся студенты, имеющие патологические отклонения в состоянии здоровья.

Используя результаты медицинского осмотра студента, его индивидуальное желание заниматься тем или иным видом двигательной активности, преподаватель физического воспитания распределяет студентов в учебные отделения: спортивное, подготовительное и специальное.

На *спортивное* отделение зачисляются студенты основной медицинской группы, имеющие сравнительно высокий уровень физического развития и физической подготовленности, выполнившие стандартные контрольные нормативы, желающие заниматься одним из видов спорта, культивируемых в СПО. Занятия в спортивном отделении направлены в основном на подготовку к спортивным соревнованиям в избранном виде спорта.

На *подготовительное* отделение зачисляются студенты основной и подготовительной медицинских групп. Занятия носят оздоровительный характер и направлены на совершенствование общей и профессиональной двигательной подготовки обучающихся.

На *специальное* отделение зачисляются студенты, отнесенные по состоянию здоровья к специальной медицинской группе. Занятия с этими студентами нацелены на устранение функциональных отклонений и недостатков в их физическом развитии, формирование правильной осанки, совершенствование физического развития, укрепление здоровья и поддержание высокой работоспособности на протяжении всего периода обучения.

Таким образом, освоение содержания учебной дисциплины «Физическая культура» предполагает, что студентов, освобожденных от занятий физическими упражнениями, практически нет. Вместе с тем в зависимости от заболеваний двигательная активность обучающихся может снижаться или прекращаться. Студенты, временно освобожденные по

состоянию здоровья от практических занятий, осваивают теоретический и учебно-методический материал, готовят рефераты, выполняют индивидуальные проекты. Темой реферата, например, может быть: «Использование индивидуальной двигательной активности и основных валеологических факторов для профилактики и укрепления здоровья» (при том или ином заболевании).

Все контрольные нормативы по физической культуре студенты сдают в течение учебного года для оценки преподавателем их функциональной и двигательной подготовленности, в том числе и для оценки их готовности к выполнению нормативов Всероссийского физкультурно-спортивного комплекса «Готов к труду и обороне» (ГТО)<sup>5</sup>.

Изучение общеобразовательной учебной дисциплины «Физическая культура» завершается подведением итогов в форме дифференцированного зачета в рамках промежуточной аттестации студентов в процессе освоения ОПОП СПО с получением среднего общего образования (ППКРС, ППССЗ).

## **МЕСТО УЧЕБНОЙ ДИСЦИПЛИНЫ В УЧЕБНОМ ПЛАНЕ**

Учебная дисциплина «Физическая культура» является учебным предметом обязательной предметной области «Физическая культура, экология и основы безопасности жизнедеятельности» ФГОС среднего общего образования.

В профессиональных образовательных организациях, реализующих образовательную программу среднего общего образования в пределах освоения ОПОП СПО на базе основного общего образования, учебная дисциплина «Физическая культура» изучается в общеобразовательном цикле учебного плана ОПОП СПО на базе основного общего образования с получением среднего общего образования (ППКРС, ППССЗ).

В учебных планах ОПОП СПО дисциплина «Физическая культура» входит в состав общих общеобразовательных учебных дисциплин, формируемых из обязательных предметных областей ФГОС среднего общего образования, для профессий СПО или специальностей СПО соответствующего профиля профессионального образования.

## **РЕЗУЛЬТАТЫ ОСВОЕНИЯ УЧЕБНОЙ ДИСЦИПЛИНЫ**

Освоение содержания учебной дисциплины «Физическая культура» обеспечивает достижение студентами следующих **результатов**:

**• личностных:**

- готовность и способность обучающихся к саморазвитию и личностному самоопределению;
- сформированность устойчивой мотивации к здоровому образу жизни и обучению, целенаправленному личностному совершенствованию двигательной активности с валеологической и профессиональной направленностью, неприятию вредных привычек: курения, употребления алкоголя, наркотиков;
- потребность к самостоятельному использованию физической культуры как составляющей доминанты здоровья;
- приобретение личного опыта творческого использования профессионально-оздоровительных средств и методов двигательной активности;
- формирование личностных ценностно-смысловых ориентиров и установок, системы значимых социальных и межличностных отношений, личностных, регулятивных, познавательных, коммуникативных действий в процессе целенаправленной двигательной активности, способности их использования в социальной, в том числе профессиональной, практике;
- готовность самостоятельно использовать в трудовых и жизненных ситуациях навыки профессиональной адаптивной физической культуры;



- способность к построению индивидуальной образовательной траектории самостоятельного использования в трудовых и жизненных ситуациях навыков профессиональной адаптивной физической культуры;
- способность использования системы значимых социальных и межличностных отношений, ценностно-смысловых установок, отражающих личностные и гражданские позиции, в спортивной, оздоровительной и физкультурной деятельности;
- формирование навыков сотрудничества со сверстниками, умение продуктивно общаться и взаимодействовать в процессе физкультурно-оздоровительной и спортивной деятельности, учитывать позиции других участников деятельности, эффективно разрешать конфликты;
- принятие и реализация ценностей здорового и безопасного образа жизни, потребности в физическом самосовершенствовании, занятиях спортивно-оздоровительной деятельностью;
- умение оказывать первую помощь при занятиях спортивно-оздоровительной деятельностью;

- патриотизм, уважение к своему народу, чувство ответственности перед Родиной;

- готовность к служению Отечеству, его защите;

- **метапредметных:**

- способность использовать межпредметные понятия и универсальные учебные действия (регулятивные, познавательные, коммуникативные) в познавательной, спортивной, физкультурной, оздоровительной и социальной практике;
- готовность учебного сотрудничества с преподавателями и сверстниками с использованием специальных средств и методов двигательной активности;
- освоение знаний, полученных в процессе теоретических, учебно-методических и практических занятий, в области анатомии, физиологии, психологии (возрастной и спортивной), экологии, ОБЖ;
- готовность и способность к самостоятельной информационно-познавательной деятельности, включая умение ориентироваться в различных источниках информации, критически оценивать и интерпретировать информацию по физической культуре, получаемую из различных источников;
- формирование навыков участия в различных видах соревновательной деятельности, моделирующих профессиональную подготовку;
- умение использовать средства информационных и коммуникационных технологий (далее — ИКТ) в решении когнитивных, коммуникативных и организационных задач с соблюдением требований эргономики, техники безопасности, гигиены, норм информационной безопасности;

- **предметных:**

- умение использовать разнообразные формы и виды физкультурной деятельности для организации здорового образа жизни, активного отдыха и досуга;
- владение современными технологиями укрепления и сохранения здоровья, поддержания работоспособности, профилактики предупреждения заболеваний, связанных с учебной и производственной деятельностью;
- владение основными способами самоконтроля индивидуальных показателей здоровья, умственной и физической работоспособности, физического развития и физических качеств;
- владение физическими упражнениями разной функциональной направленности, использование их в режиме учебной и производственной деятельности с целью профилактики переутомления и сохранения высокой работоспособности;
- владение техническими приемами и двигательными действиями базовых видов спорта, активное применение их в игровой и соревновательной деятельности,

готовность к выполнению нормативов Всероссийского физкультурно-спортивного комплекса «Готов к труду и обороне» (ГТО).

## СОДЕРЖАНИЕ УЧЕБНОЙ ДИСЦИПЛИНЫ

### Теоретическая часть

#### *Введение. Физическая культура в общекультурной и профессиональной подготовке студентов СПО*

Современное состояние физической культуры и спорта. Физическая культура и личность профессионала. Оздоровительные системы физического воспитания, их роль в формировании здорового образа жизни, сохранении творческой активности и долголетия, предупреждении профессиональных заболеваний и вредных привычек.

Особенности организации занятий со студентами в процессе освоения содержания учебной дисциплины «Физическая культура». Введение Всероссийского физкультурно-спортивного комплекса «Готов к труду и обороне» (ГТО). Требования к технике безопасности при занятиях физическими упражнениями.

#### *1. Основы здорового образа жизни. Физическая культура в обеспечении здоровья*

Здоровье человека, его ценность и значимость для профессионала. Взаимосвязь общей культуры обучающихся и их образа жизни. Современное состояние здоровья молодежи. Личное отношение к здоровью как условие формирования здорового образа жизни. Двигательная активность.

Влияние экологических факторов на здоровье человека. О вреде и профилактике курения, алкоголизма, наркомании. Влияние наследственных заболеваний в формировании здорового образа жизни. Рациональное питание и профессия. Режим в трудовой и учебной деятельности. Активный отдых. Вводная и производственная гимнастика. Гигиенические средства оздоровления и управления работоспособностью: закаливание, личная гигиена, гидропроцедуры, бани, массаж. Материнство и здоровье. Профилактика профессиональных заболеваний средствами и методами физического воспитания.

#### *2. Основы методики самостоятельных занятий физическими упражнениями*

Мотивация и целенаправленность самостоятельных занятий, их формы и содержание.

Организация занятий физическими упражнениями различной направленности. Особенности самостоятельных занятий для юношей и девушек. Основные принципы построения самостоятельных занятий и их гигиена. Коррекция фигуры. Основные признаки утомления. Факторы регуляции нагрузки. Тесты для определения оптимальной индивидуальной нагрузки. Сенситивность в развитии профилирующих двигательных качеств.

#### *3. Самоконтроль, его основные методы, показатели и критерии оценки*

Использование методов стандартов, антропометрических индексов, номограмм, функциональных проб, упражнений-тестов для оценки физического развития, телосложения, функционального состояния организма, физической подготовленности. Коррекция содержания и методики занятий физическими упражнениями и спортом по результатам показателей контроля.

#### *4. Психологические основы учебного и производственного труда. Средства физической культуры в регулировании работоспособности*

Средства физической культуры в регулировании работоспособности.

Психологическая характеристика будущей производственной деятельности и учебного труда студентов профессиональных образовательных организаций. Динамика работоспособности в учебном году и факторы, ее определяющие. Основные причины изменения общего состояния студентов в период экзаменационной сессии. Критерии нервно-эмоционального, психического и психофизического утомления. Методы повышения эффективности производственного и учебного труда. Значение мышечной релаксации.

Аутотренинг и его использование для повышения работоспособности.

#### **5. Физическая культура в профессиональной деятельности специалиста**

Личная и социально-экономическая необходимость специальной адаптивной и психофизической подготовки к труду. Оздоровительные и профилированные методы физического воспитания при занятиях различными видами двигательной активности. Профилактика профессиональных заболеваний средствами и методами физического воспитания. Тестирование состояния здоровья, двигательных качеств, психоологических функций, к которым профессия (специальность) предъявляет повышенные требования.

## Практическая часть

### *Учебно-методические занятия*

Содержание учебно-методических занятий определяется по выбору преподавателя с учетом интересов студентов.

1. Методика составления и проведения самостоятельных занятий физическими упражнениями гигиенической и профессиональной направленности. Методика активного отдыха в ходе профессиональной деятельности по избранному направлению.

2. Физические упражнения для профилактики и коррекции нарушения опорно-двигательного аппарата. Профилактика профессиональных заболеваний средствами и методами физического воспитания. Физические упражнения для коррекции зрения.

3. Составление и проведение комплексов утренней, вводной и производственной гимнастики с учетом направления будущей профессиональной деятельности студентов.

4. Индивидуальная оздоровительная программа двигательной активности с учетом профессиональной направленности.

### *Учебно-тренировочные занятия*

При проведении учебно-тренировочных занятий преподаватель определяет оптимальный объем физической нагрузки, опираясь на данные о состоянии здоровья студентов, дает индивидуальные рекомендации для самостоятельных занятий тем или иным видом спорта.

#### **1. Легкая атлетика. Кроссовая подготовка**

Решает задачи поддержки и укрепления здоровья. Способствует развитию выносливости, быстроты, скоростно-силовых качеств, упорства, трудолюбия, внимания, восприятия, мышления.

Кроссовая подготовка: высокий и низкий старт, стартовый разгон, финиширование; бег 100 м, эстафетный бег 4x100 м, 4x400 м; бег по прямой с различной скоростью, равномерный бег на дистанцию 2 000 м (девушки) и 3 000 м (юноши), прыжки в длину с разбега способом «согнув ноги».

#### **2. Лыжная подготовка**

Решает оздоровительные задачи, задачи активного отдыха. Увеличивает резервные возможности сердечно-сосудистой и дыхательной систем, повышает защитные функции организма. Совершенствует силовую выносливость, координацию движений. Воспитывает смелость, выдержку, упорство в достижении цели.

Переход с одновременных лыжных ходов на попеременные. Преодоление подъемов и препятствий. Переход с хода на ход в зависимости от условий дистанции и состояния лыжни. Элементы тактики лыжных гонок: распределение сил, лидирование, обгон, финиширование и др. Прохождение дистанции до 3 км (девушки) и 5 км (юноши). Основные элементы тактики в лыжных гонках. Правила соревнований. Техника безопасности при занятиях лыжным спортом. Первая помощь при травмах и обморожениях.

#### **3. Гимнастика**

Решает оздоровительные и профилактические задачи. Развивает силу, выносливость, координацию, гибкость, равновесие, сенсорику. Совершенствует память, внимание, целеустремленность, мышление.

Общеразвивающие упражнения, упражнения в паре с партнером, упражнения с гантелями, набивными мячами, упражнения с мячом, обручем (девушки). Упражнения для профилактики профессиональных заболеваний (упражнения в чередовании напряжения с расслаблением, упражнения для коррекции нарушений осанки, упражнения на внимание, висы и упоры, упражнения у гимнастической стенки). Упражнения для коррекции зрения. Комплексы упражнений вводной и производственной гимнастики.

#### **4. Спортивные игры**

Проведение спортивных игр способствует совершенствованию профессиональной двигательной подготовленности, укреплению здоровья, в том числе развитию координационных способностей, ориентации в пространстве, скорости реакции; дифференцировке пространственных, временных и силовых параметров движения, формированию двигательной активности, силовой и скоростной выносливости; совершенствованию взрывной силы; развитию таких личностных качеств, как восприятие, внимание, память, воображение, согласованность групповых взаимодействий, быстрое принятие решений; воспитанию волевых качеств, инициативности и самостоятельности.

Из перечисленных спортивных игр профессиональная образовательная организация выбирает те, для проведения которых есть условия, материально-техническое оснащение, которые в большей степени направлены на предупреждение и профилактику профзаболеваний, отвечают климатическим условиям региона.

### ***Волейбол***

Исходное положение (стойки), перемещения, передача, подача, нападающий удар, прием мяча снизу двумя руками, прием мяча одной рукой с последующим нападением и перекатом в сторону, на бедро и спину, прием мяча одной рукой в падении вперед и последующим скольжением на груди—животе, блокирование, тактика нападения, тактика защиты. Правила игры. Техника безопасности игры. Игра по упрощенным правилам волейбола. Игра по правилам.

### ***Баскетбол***

Ловля и передача мяча, ведение, броски мяча в корзину (с места, в движении, прыжком), вырывание и выбивание (приемы овладения мячом), прием техники защита — перехват, приемы, применяемые против броска, накрывание, тактика нападения, тактика защиты. Правила игры. Техника безопасности игры. Игра по упрощенным правилам баскетбола. Игра по правилам.

### ***Футбол***

Удар по летящему мячу средней частью подъема ноги, удары головой на месте и в прыжке. Остановка мяча ногой, грудью, отбор мяча, обманные движения, техника игры вратаря, тактика защиты, тактика нападения. Правила игры.

### ***Ручной мяч***

Передача и ловля мяча в тройках, передача и ловля мяча с откосом от площадки, бросок мяча из опорного положения с сопротивлением защитнику, перехваты мяча, выбивание или отбор мяча, тактика игры, скрестное перемещение, подстраховка защитника, нападение, контратака.

## **5. Плавание**

Занятия позволяют учащимся повышать потенциальные возможности дыхательной и сердечно-сосудистой систем. В процессе занятий совершенствуются основные двигательные качества: сила, выносливость, быстрота. В образовательных учреждениях, где есть условия, продолжается этап углубленного закрепления пройденного материала, направленного на приобретение навыка надежного и длительного плавания в глубокой воде.

Специальные плавательные упражнения для изучения (закрепления) кроля на груди, спине, брасса. Упражнения по совершенствованию техники движений рук, ног, туловища, плавание в полной координации.

Специальные подготовительные, общеразвивающие и подводящие упражнения на суше. Правила плавания в открытом водоеме. Доврачебная помощь пострадавшему. Техника безопасности при занятиях плаванием в открытых водоемах и в бассейне. Самоконтроль при занятиях плаванием

Раздел плавание предполагает учебно-тренировочные занятия безотработке практических навыков в связи с отсутствием бассейна. На занятиях используется цикл видео-уроков по плаванию.

## 6. Виды спорта по выбору

### *Атлетическая гимнастика, работа на тренажерах*

Решает задачи коррекции фигуры, дифференцировки силовых характеристик движений, совершенствует регуляцию мышечного тонуса. Воспитывает абсолютную и относительную силу избранных групп мышц.

Круговой метод тренировки для развития силы основных мышечных групп с эспандерами, амортизаторами из резины, гантелями, гирей, штангой. Техника безопасности занятий.

### *Дыхательная гимнастика*

Упражнения дыхательной гимнастики могут быть использованы в качестве профилактического средства физического воспитания.

Дыхательная гимнастика используется для повышения основных функциональных систем: дыхательной и сердечно-сосудистой. Позволяет увеличивать жизненную емкость легких. Классические методы дыхания при выполнении движений. Дыхательные упражнения йогов. Современные методики дыхательной гимнастики (Лобановой-Поповой, Стрельниковой, Бутейко).

*В разделе виды спорта по выбору выбраны такие темы как «Дыхательная гимнастика», «Атлетическая гимнастика, работа на тренажерах», так как для проведения этих видов спорта имеется материальная база и необходимость профилактики в укреплении осанки и профилактике простудных заболеваний*

## ТЕМАТИЧЕСКОЕ ПЛАНИРОВАНИЕ

При реализации содержания общеобразовательной учебной дисциплины «Физическая культура» в пределах освоения ОПОП СПО на базе основного общего образования с получением среднего общего образования (ППКРС, ППССЗ) вне зависимости от профиля профессионального образования максимальная учебная нагрузка обучающихся составляет:

- по специальностям СПО — 120 часов, из них аудиторная (обязательная) учебная нагрузка обучающихся, включая практические занятия,—117 часов; 1-зачет: дифференцированный зачет-2 часа

### Тематическое планирование

Вид учебной работы	Кол-во часов
Аудиторные занятия содержание обучения	Специальности СПО
Теоретическая часть	15
Введение. Физическая культура в общекультурной и профилактической подготовке студентов СПО	2
Основы здорового образа жизни. Физическая культура в обеспечении здоровья.	3
Основы методики самостоятельных занятий физическими упражнениями.	3
Самоконтроль. Его основные методы, показатели критерии оценки.	3
Психологические основы учебного и производственного труда. Средства физической культуры в регулировании работоспособности	2

Физическая культура в профессиональной деятельности специалиста.	2
<b>Практическая часть</b>	<b>102</b>
<i>Учебно-методические занятия</i>	10
<i>Учебно-тренировочные занятия</i>	<b>92</b>
Легкая атлетика. Кроссовая подготовка.	20
Лыжная подготовка	8
Гимнастика	10
Спортивные игры( по выбору)	20
Плавание	10

<b>Вид учебной работы</b>	<b>Количество часов</b>
<b>Аудиторные занятия. Содержание обучения</b>	
Виды спорта по выбору	24
<b>117</b>	
<b>Промежуточная аттестация</b>	<b>3</b>
Зачет	1
Дифференцированный зачет	2
<b>Всего:</b>	<b>120</b>

2.2. Тематический план и содержание учебной дисциплины Физическая культура

Наименование разделов и тем	Содержание учебного материала, лабораторные работы и практические занятия, самостоятельная работа обучающихся, курсовая работа (проект) (если предусмотрены)	Объем часов	Уровень освоения
	<b>1 семестр</b>		
<b>Теоретическая часть</b>		<b>15</b>	
Введение	Содержание учебного материала Современное состояние физической культуры и спорта. Физическая культура и личность профессионала. Оздоровительные системы физического воспитания, их роль в формировании здорового образа жизни, сохранении творческой активности и долголетия, предупреждении профессиональных заболеваний и вредных привычек. Особенности организации занятий со студентами в процессе освоения содержания учебной дисциплины «Физическая культура». Введение Всероссийского физкультурно-спортивного комплекса «Готов к труду и обороне» (ГТО). Требования технике безопасности при занятиях физическими упражнениями.	2	1
1. Основы здорового образа жизни. Физическая культура в обеспечении здоровья	Содержание учебного материала Здоровье человека, его ценность и значимость для профессионала. Взаимосвязь общей культуры обучающихся и их образа жизни. Современное состояние здоровья молодежи. Личное отношение к здоровью как условие формирования здорового образа жизни. Двигательная активность. Влияние экологических факторов на здоровье человека. О вреде и профилактике курения, алкоголизма, наркомании. Влияние наследственных заболеваний в формировании здорового образа жизни. Рациональное питание и профессия. Режим в трудовой и учебной деятельности. Активный отдых. Вводная и производственная гимнастика. Гигиенические средства оздоровления и управления работоспособностью: закаливание, личная гигиена, гидропроцедуры, бани, массаж. Материнство и валеология. Профилактика профессиональных заболеваний средствами и методами физического воспитания.	3	1
2. Основы методики самостоятельных занятий физическими упражнениями	Содержание учебного материала Мотивация и целенаправленность самостоятельных занятий, их формы и содержание. Организация занятий физическими упражнениями различной направленности. Особенности самостоятельных занятий для юношей и девушек. Основные принципы построения самостоятельных занятий и их гигиена. Коррекция фигуры. Основные признаки утомления. Факторы регуляции нагрузки. Тесты для определения оптимальной индивидуальной нагрузки. Сенситивность в развитии профилирующих двигательных качеств	3	1



3. Самоконтроль, его основные методы, показатели и критерии оценки	Содержание учебного материала	3	1
	Использование методов стандартов, антропометрических индексов, номограмм, функциональных проб, упражнений-тестов для оценки физического развития, телосложения, функционального состояния организма, физической подготовленности. Коррекция содержания и методики занятий физическими упражнениями и спортом по результатам показателей контроля		
4. Психологические основы учебного и производственного труда. Средства физической культуры в регулировании работоспособности	Содержание учебного материала	2	1
	Средства физической культуры в регулировании работоспособности. Психологическая характеристика будущей производственной деятельности и учебного труда обучающихся учреждений НПО и СПО. Динамика работоспособности обучающихся в учебном году и факторы, ее определяющие. Основные причины изменения общего состояния обучающихся в период экзаменационной сессии. Критерии нервно-эмоционального, психического, и психофизического утомления обучающихся. Методы повышения эффективности производственного и учебного труда. Значение мышечной релаксации. Аутотренинг и его использование для повышения работоспособности		
5. Физическая культура в профессиональной деятельности специалиста	Содержание учебного материала:	2	1
	Личная и социально-экономическая необходимость специальной оздоровительной и психофизической подготовки к труду. Оздоровительные и профилированные методы физического воспитания при занятиях различными видами двигательной активности. Профилактика профессиональных заболеваний средствами и методами физического воспитания. Тестирование состояния здоровья, двигательных качеств, психологических функций, к которым профессия (специальность) предъявляет повышенные требования.		
<b>Раздел 1. Спортивные игры</b>		10	
Тема 1.1 Футбол	<b>Содержание учебного материала</b>		2
	1. Удар по летящему мячу средней частью подъема ноги, удары головой на месте и в прыжке 2. Остановка мяча ногой, грудью, отбор мяча, обманные движения, техника игры вратаря, тактика защиты, тактика нападения. Правила игры.	4	
Тема 1.2. Баскетбол	<b>Содержание учебного материала</b>		2
	1. Ловля и передача мяча, Ведение, броски мяча в корзину (с места, в движении, прыжком), 2. Вырывание и выбивание (приемы овладения мячом),	6	

	Прием техники защиты - перехват, 3.Приемы, применяемые против броска, накрывание, Тактика нападения, тактика защиты.		
<b>Раздел 2.Гимнастика</b>		10	
Тема 2.1.Гимнастика	<b>Содержание учебного материала</b> 1.Общеразвивающие упражнения, упражнения в паре с партнером, упражнения с гантелями, набивными мячами, упражнения с мячом, обручем (девушки). 2.Упражнения для профилактики профессиональных заболеваний (упражнения в чередовании напряжения с расслаблением, упражнения для коррекции нарушений осанки, упражнения на внимание, висы и упоры, упражнения у гимнастической стенки). 3.Упражнения для коррекции зрения. 4.Комплексы упражнений вводной и производственной гимнастики.		2
<b>Раздел 3 Виды спорта по выбору</b>		19	
Тема3.1 Дыхательная гимнастика	<b>Содержание учебного материала</b> 1.Классические методы дыхания при выполнении движений. Дыхательные упражнения йогов. 2.Современные методики дыхательной гимнастики (Лобановой-Поповой, Стрельниковой, Бутейко).	6	2
Тема3.2 Атлетическая гимнастика, работа на тренажерах	<b>Содержание учебного материала</b> 1.Круговой метод тренировки для развития силы основных мышечных групп с экспандерами, амортизаторами. 2 Круговой метод тренировки для развития силы основных мышечных групп с гирей, штангой. 3.Техника безопасности занятий.	13	2
	Зачет	1	
	<b>Всего за 1 семестр</b>	<b>55</b>	
<b>2 семестр</b>			
<b>Раздел 1. Лыжная подготовка</b>		8	
Тема 1.1 Лыжная подготовка	<b>Содержание учебного материала</b> 1.Переход с одновременных лыжных ходов на попеременные. Преодоление подъемов и препятствий.		2

	<p>2.Переход с хода на ход в зависимости от условий дистанции и состояния лыжни.</p> <p>3. Элементы тактики лыжных гонок: распределение сил, лидирование, обгон, финиширование и др.</p> <p>Прохождение дистанции до 5 км (девушки) и до 8 км (юноши).</p> <p>4. Элементы тактики в лыжных гонках. Правила соревнований.</p> <p>Техника безопасности при занятиях лыжным спортом. Первая помощь при травмах и обморожениях.</p>		
<b>Раздел 2. Виды спорта по выбору</b>		5	
Тема 2.1 Дыхательная гимнастика	<p><b>Содержание учебного материала</b></p> <p>1.Классические методы дыхания при выполнении движений. Дыхательные упражнения йогов.</p> <p>2.Современные методики дыхательной гимнастики (Лобановой-Поповой, Стрельниковой, Бутейко).</p>		2
<b>Раздел 3.Плавание</b>		10	
Тема 3.1 Плавание	<p><b>Содержание учебного материала</b></p> <p>1.Специальные плавательные упражнения для изучения (закрепления) кроля на груди, спине, брасса.</p> <p>2.Упражнения по совершенствованию техники движений рук, ног, туловища, плавание в полной координации.</p> <p>3.Специальные подготовительные, общеразвивающие и подводящие упражнения на суше.</p> <p>4.Правила плавания в открытом водоеме. Доврачебная помощь пострадавшему.</p> <p>5.Техника безопасности при занятиях плаванием в открытых водоемах и в бассейне.</p> <p>Самоконтроль при занятиях плаванием</p>		2
<b>Раздел 4. Спортивные игры</b>		8	
Тема 4.1. Волейбол	<p><b>Содержание учебного материала</b></p> <p>1.Исходное положение (стойки), перемещения. Поддача,передача, нападающий удар.</p> <p>2.Прием мяча снизу двумя руками, прием мяча одной рукой с последующимпадением и перекатом в сторону, на бедро и спину,</p> <p>3.Прием мяча одной рукой в падении вперед и последующим скольжением на груди-животе. Блокирование, тактика нападения, тактика защиты. Правила игры.</p>		2
<b>Раздел 5.Учебно-методические занятия</b>		10	

Тема 5.1. Учебно-методические занятия	<b>Содержание учебного материала</b> 1. Методика составления и проведения самостоятельных занятий физическими упражнениями гигиенической и профессиональной направленности. Методика активного отдыха в ходе профессиональной деятельности по избранному направлению. 2. Физические упражнения для профилактики и коррекции нарушения опорно-двигательного аппарата. Профилактика профессиональных заболеваний средствами и методами физического воспитания. Физические упражнения для коррекции зрения. 3. Составление и проведение комплексов утренней, вводной и производственной гимнастики с учетом направления будущей профессиональной деятельности студентов. 4. Индивидуальная оздоровительная программа двигательной активности с учетом профессиональной направленности.		2
<b>Раздел 6. Спортивные игры</b>		2	
Тема 6.1. Ручной мяч	<b>Содержание учебного материала</b> Передача и ловля мяча в тройках, передача и ловля мяча с откосом от площадки, бросок мяча из опорного положения с сопротивлением защитнику Перехваты мяча, выбивание или отбор мяча, тактика игры, скрестное перемещение, подстраховка защитника, нападение, контратака		2
<b>Раздел 7. Легкая атлетика</b>		20	
Тема 7.1. Легкая атлетика	<b>Содержание учебного материала</b> 1 Кроссовая подготовка: высокий и низкий старт. 2. Стартовый разгон, финиширование; бег 100 м. 3. Эстафетный бег 4×100 м, 4×400 м; 4. Бег по прямой с различной скоростью. 5. Равномерный бег на дистанцию 3000 м (юноши). 6. Прыжки в длину с разбега способом «согнув ноги»		2
	<b>Дифференцированный зачет</b>	2	
<b>семестр</b>	<b>Всего за 2</b>	<b>65</b>	
	<b>Всего</b>	<b>120</b>	



## ХАРАКТЕРИСТИКА ОСНОВНЫХ ВИДОВ УЧЕБНОЙ ДЕЯТЕЛЬНОСТИ СТУДЕНТОВ

Содержание обучения	Характеристика основных видов учебной деятельности студентов (на уровне учебных действий)
<b>ТЕОРЕТИЧЕСКАЯ ЧАСТЬ</b>	
Ведение. Физическая культура в общекультурной и профессиональной подготовке студентов СПО	Знание современного состояния физической культуры и спорта. Умение обосновывать значение физической культуры для формирования личности профессионала, профилактики профзаболеваний. Знание оздоровительных систем физического воспитания. Владение информацией о Всероссийском физкультурно-спортивном комплексе «Готов к труду и обороне» (ГТО)
1. Основы методики самостоятельных занятий физическими упражнениями	Демонстрация мотивации и стремления к самостоятельным занятиям. Знание форм и содержания физических упражнений. Умение организовывать занятия физическими упражнениями различной направленности с использованием знаний особенностей самостоятельных занятий для юношей и девушек. Знание основных принципов построения самостоятельных занятий и их гигиены
2. Самоконтроль, его основные методы, показатели и критерии оценки	Самостоятельное использование и оценка показателей функциональных проб, упражнений-тестов для оценки физического развития, телосложения, функционального состояния организма, физической подготовленности. Внесение коррекций в содержание занятий физическими упражнениями и спортом по результатам показателей контроля
3. Психологические основы учебного и производственного труда. Средства физической культуры в регулировании работоспособности	Знание требований, которые предъявляет профессиональная деятельность к личности, ее психофизиологическим возможностям, здоровью и физической подготовленности. Использование знаний динамики работоспособности в учебном году и в период экзаменационной сессии. Умение определять основные критерии нервно-эмоционального, психического и психофизического утомления. Овладение методами повышения эффективности производственного и учебного труда; освоение применения аутотренинга для повышения работоспособности
Содержание обучения	Характеристика основных видов учебной деятельности студентов (на уровне учебных действий)
4. Физическая культура в профессиональной деятельности специалиста	Обоснование социально-экономической необходимости специальной адаптивной и психофизической подготовки к труду. Умение использовать оздоровительные и профилированные методы физического воспитания при занятиях различными видами двигательной активности. Применение средств и методов физического воспитания для профилактики профессиональных заболеваний. Умение использовать на практике результаты компьютерного тестирования состояния здоровья, двигательных качеств, психофизиологических функций, к которым профессия (специальность) предъявляет повышенные требования
<b>ПРАКТИЧЕСКАЯ ЧАСТЬ</b>	
<i>Учебно-методические</i>	Демонстрация установки на психическое и физическое здоровье.

занятия	<p>Освоение методов профилактики профессиональных заболеваний. Овладение приемами массажа и самомассажа, психорегулирующими упражнениями.</p> <p>Использование тестов, позволяющих самостоятельно определять и анализировать состояние здоровья; овладение основными приемами неотложной доврачебной помощи. Знание и применение методики активного отдыха, массажа и самомассажа при физическом и умственном утомлении. Освоение методики занятий физическими упражнениями для профилактики и коррекции нарушения опорно-двигательного аппарата, зрения и основных функциональных систем. Знание методов здоровьесберегающих технологий при работе за компьютером.</p> <p>Умение составлять и проводить комплексы утренней, вводной и производственной гимнастики с учетом направления будущей профессиональной деятельности</p>
<i>Учебно-тренировочные занятия</i>	
1. Легкая атлетика. Кроссовая подготовка	<p>Освоение техники беговых упражнений (кроссового бега, бега на короткие, средние и длинные дистанции), высокого и низкого старта, стартового разгона, финиширования; бега 100 м, эстафетный бег 4 100 м, 4 400 м; бега по прямой с различной скоростью, равномерного бега на дистанцию 2 000 м (девушки) и 3 000 м (юноши).</p> <p>Умение технически грамотно выполнять (на технику): прыжки в длину с разбега способом «согнув ноги»</p>
2. Лыжная подготовка	<p>Овладение техникой лыжных ходов, перехода с одновременных лыжных ходов на попеременные.</p> <p>Преодоление подъемов и препятствий; выполнение перехода с хода на ход в зависимости от условий дистанции и состояния лыжни.</p> <p>Сдача на оценку техники лыжных ходов.</p> <p>Умение разбираться в элементах тактики лыжных гонок: распределении сил, лидировании, обгоне, финишировании и др. Прохождение дистанции до 3 км (девушки) и 5 км (юноши). Знание правил соревнований, техники безопасности при занятиях лыжным спортом.</p> <p>Умение оказывать первую помощь при травмах и обморожениях</p>
<b>Содержание обучения</b>	<b>Характеристика основных видов учебной деятельности студентов (на уровне учебных действий)</b>
3. Гимнастика	<p>Освоение техники общеразвивающих упражнений, упражнений в паре с партнером, упражнений с гантелями, набивными мячами, упражнений с мячом, обручем (девушки); выполнение упражнений для профилактики профессиональных заболеваний (упражнений в чередовании напряжения с расслаблением, упражнений для коррекции нарушений осанки, упражнений на внимание, висов и упоров, упражнений у гимнастической стенки), упражнений для коррекции зрения.</p> <p>Выполнение комплексов упражнений вводной и производственной гимнастики</p>
4. Спортивные игры	<p>Освоение основных игровых элементов.</p> <p>Знание правил соревнований по избранному игровому виду спорта. Развитие координационных способностей, совершенствование ориентации в пространстве, скорости реакции, дифференци-</p>

	<p>ровке пространственных, временных и силовых параметров движения.</p> <p>Развитие личностно-коммуникативных качеств. Совершенствование восприятия, внимания, памяти, воображения, согласованности групповых взаимодействий, быстрого принятия решений.</p> <p>Развитие волевых качеств, инициативности, самостоятельности.</p> <p>Умение выполнять технику игровых элементов на оценку. Участие в соревнованиях по избранному виду спорта. Освоение техники самоконтроля при занятиях; умение оказывать первую помощь при травмах в игровой ситуации</p>
5. Плавание	<p>Умение выполнять специальные плавательные упражнения для изучения кроля на груди, спине, брасса. Освоение стартов, поворотов, ныряния ногами и головой. Закрепление упражнений по совершенствованию техники движений рук, ног, туловища, плавания в полной координации, плавания на боку, на спине.</p> <p>Освоение элементов игры в водное поло (юноши), элементов фигурного плавания (девушки); знание правил плавания в открытом водоеме.</p> <p>Умение оказывать доврачебную помощь пострадавшему. Знание техники безопасности при занятиях плаванием в открытых водоемах и бассейне.</p> <p>Освоение самоконтроля при занятиях плаванием</p>
Виды спорта по выбору	<p>Умение составлять и выполнять индивидуально подобранные композиции из упражнений, выполняемых с разной амплитудой, траекторией, ритмом, темпом, пространственной точностью. Составление, освоение и выполнение в группе комплекса упражнений из 26—30 движений</p>
1. Ритмическая гимнастика	<p>Знание средств и методов тренировки для развития силы основных мышечных групп с эспандерами, амортизаторами из резины, гантелями, гирей, штангой.</p> <p>Умение осуществлять контроль за состоянием здоровья. Освоение техники безопасности занятий</p>
2. Атлетическая гимнастика, работа на тренажерах	<p>Знание и умение грамотно использовать современные методики дыхательной гимнастики.</p> <p>Осуществление контроля и самоконтроля за состоянием здоровья. Знание средств и методов при занятиях дыхательной гимнастикой.</p> <p>Заполнение дневника самоконтроля</p>
<b>Содержание обучения</b>	<b>Характеристика основных видов учебной деятельности студентов (на уровне учебных действий)</b>
4. Дыхательная гимнастика	<p>Умение составлять и выполнять с группой комбинации из спортивно-гимнастических и акробатических элементов, включая дополнительные элементы.</p> <p>Знание техники безопасности при занятии спортивной аэробикой.</p> <p>Умение осуществлять самоконтроль. Участие в соревнованиях</p>



## **УЧЕБНО-МЕТОДИЧЕСКОЕ И МАТЕРИАЛЬНО-ТЕХНИЧЕСКОЕ ОБЕСПЕЧЕНИЕ ПРОГРАММЫ УЧЕБНОЙ ДИСЦИПЛИНЫ «ФИЗИЧЕСКАЯ КУЛЬТУРА»**

Все помещения, объекты физической культуры и спорта, места для занятий физической подготовкой, предназначены для реализации учебной дисциплины «Физическая культура», оснащены соответствующим оборудованием и инвентарем в зависимости от изучаемых разделов программы и видов спорта. Все объекты, которые используются при проведении занятий по физической культуре, отвечают действующим санитарным и противопожарным нормам.

Оборудование и инвентарь спортивного зала:

- стенка гимнастическая; перекладина навесная универсальная для стенки гимнастической; гимнастические скамейки; гимнастические снаряды (перекладина, брусья, бревно, конь с ручками, конь для прыжков и др.), тренажеры для занятий атлетической гимнастикой, маты гимнастические, канат для перетягивания, перекладина для прыжков в высоту, беговая дорожка, скакалки, палки гимнастические, мячи набивные, мячи для метания, гантели (разные), гири 16, 24, 32 кг, секундомеры, весы напольные, ростомер, динамометры, приборы для измерения давления и др.;
- кольца баскетбольные, щиты баскетбольные, защита для баскетбольного щита и стоек, сетки баскетбольные, мячи баскетбольные, стойки волейбольные, защита для волейбольных стоек, сетка волейбольная, антенны волейбольные с карманами, волейбольные мячи, ворота для мини-футбола, сетки для ворот мини-футбольных, мячи для мини-футбола и др.

Открытый стадион широкого профиля:

- решетка для места приземления, брусок отталкивания для прыжков в длину, турник уличный, брусья уличные, рукоход уличный, полоса препятствий, ворота футбольные, сетки для футбольных ворот, мячи футбольные, сетка для переноса мячей, колодки стартовые, барьеры для бега, стартовые флажки, флажки красные и белые, палочки эстафетные, нагрудные номера, тумбы «Старт—Финиш», «Поворот», рулетка металлическая, секундомеры.

В зависимости от возможностей, которыми располагают профессиональные образовательные организации, для реализации учебной дисциплины «Физическая культура» в пределах освоения ОПОП СПО на базе основного общего образования с получением среднего общего образования могут быть использованы:

- тренажерный зал;
- лыжная база с лыжехранилищем;
  - специализированные спортивные залы (зал спортивных игр, гимнастики);
  - открытые спортивные площадки для занятий: баскетболом; волейболом, теннисом, мини-футболом;
  - футбольное поле с замкнутой беговой дорожкой, секторами для прыжков и метаний.

Для проведения учебно-методических занятий используется комплект мультимедийного и коммуникационного оборудования: электронные носители, компьютеры для аудиторной и внеаудиторной работы.

## ЛИТЕРАТУРА

### Для студентов

*Барчуков И. С., Назаров Ю. Н., Егоров С. С. и др.* Физическая культура и физическая подготовка: учебник для студентов вузов, курсантов и слушателей образовательных учреждений высшего профессионального образования МВД России / под ред. В.Я.Кикотя, И.С.Барчукова. — М., 2010.

*Барчуков И. С.* Теория и методика физического воспитания и спорта: учебник / под общ.ред. Г. В. Барчуковой. — М., 2011.

*Бишаева А.А.* Физическая культура: учебник для студентов профессиональных образовательных организаций, осваивающих профессии и специальности СПО.-М., 2017

*Бишаева А.А.* Физическая культура: электронный учебник для студентов профессиональных организаций, осваивающих профессии и специальности СПО.-М., 2017

*Бишаева А.А.* Физическая культура: учебник для студентов профессиональных образовательных организаций, осваивающих профессии и специальности СПО.-М., 2017

*Гамидова С. К.* Содержание и направленность физкультурно-оздоровительных занятий. — Смоленск, 2012.

### Для преподавателей

Об образовании в Российской Федерации федер. закон от 29.12.2012 № 273-ФЗ( в ред. Федеральных законов от 07.05.2013 №99-ФЗ, от 07.06.2013 № 120-ФЗ, от 02.07.2013 № 170-ФЗ, от 23.07.2013 № 203-ФЗ, от 25.11.2013 № 317-ФЗ, от 03.02.2014 № 11-ФЗ, от 03.02.2014 № 15-ФЗ, от 05.05.2014 № 84-ФЗ, от 27.05.2014 № 135-ФЗ, от 04.06.2014 № 148-ФЗ, с изм., внесенными Федеральным законом от 04.06.2014 № 145-ФЗ, в ред.от 03.07.2016, с изм. от 19.12.2016).

Приказ Министерства образования и науки РФ «Об утверждении федерального государственного образовательного стандарта среднего (полного) общего образования» (зарегистрирован в Минюсте РФ 07.06.2012 № 24480).

Приказ Министерства образования и наука РФ от 29.12.2014 № 1645 «О внесении изменений в Приказ Министерства образования и науки Российской Федерации от 17.05.2012 № 413 "Об утверждении федерального государственного образовательного стандарта среднего (полного) общего образования"».

Приказ Министерства образования и наука РФ от 31 декабря 2015 г. №1578 «О внесении изменений в федеральный государственный образовательный стандарт среднего общего образования, утвержденный приказом Министерства образования и науки Российской Федерации от 17 мая .2012 № 413 "Об утверждении федерального государственного образовательного стандарта среднего (полного) общего образования"».

Письмо Департамента государственной политики в сфере подготовки рабочих кадров и ДПО Министерства образования и наука РФ от 17.03.2015 № 06-259 «Рекомендации по организации получения среднего общего образования в пределах освоения образовательных программ среднего профессионального образования на базе основного общего образования с учетом требований федеральных государственных образовательных стандартов и получаемой профессии или специальности среднего профессионального образования».

Примерная основная образовательная программа среднего общего образования, одобренная решением федерального учебно-методического объединения по общему образованию (протокол от 28 июня 2016 г. №2/16-з).

*Бишаева А. А.* Профессионально-оздоровительная физическая культура студента: учеб. пособие. — М., 2018.

*Литвинов А. А., Козлов А. В., Ивченко Е. В.* Теория и методика обучения базовым видам спорта. Плавание. — М., 2014.

*Миронова Т. И.* Реабилитация социально-психологического здоровья детско-молодежных групп. — Кострома, 2018.

*Тимонин А. И.* Педагогическое обеспечение социальной работы с молодежью: учеб. пособие / под ред. Н.Ф.Басова. — 3-е изд. — М., 2018.

### **Интернет-ресурсы**

[www.minstm.gov.ru](http://www.minstm.gov.ru) (Официальный сайт Министерства спорта Российской Федерации).  
[www.edu.ru](http://www.edu.ru) (Федеральный портал «Российское образование»). [www.olympic.ru](http://www.olympic.ru)  
(Официальный сайт Олимпийского комитета России). [www.goup32441.narod.ru](http://www.goup32441.narod.ru) (сайт: Учебно-методические пособия «Общевойсковая подготовка». Наставление по физической подготовке в Вооруженных Силах Российской Федерации (НФП-2009)).

## Приложения

Приложение 1

### Оценка уровня физических способностей студентов

№ п/п	Физические способности	Контрольное упражнение (векст)	Возраст, лет	Оценка					
				Юноши			Девушки		
				5	4	3	5	4	3
1	Скоростные	Бег 30 м, с	16 17	4,4 и выше 4,3	5,1—4,8 5,0—4,7	5,2 и ниже 5,2	4,8 и выше 4,8	5,9—5,3 5,9—5,3	6,1 и ниже 6,1
2	Координационные	Челночный бег 310 м, с	16 17	7,3 и выше 7,2	8,0—7,7 7,9—7,5	8,2 и ниже 8,1	8,4 и выше 8,4	9,3—8,7 9,3—8,7	9,7 и ниже 9,6
3	Скоростно-силовые	Пряжки в длину с места, см	16 17	230 и выше 240	195—210 205—220	180 и ниже 190	210 и выше 210	170—190 170—190	160 и ниже 160
4	Выносливость	6-минутный бег, м	16 17	1 500 и выше 1 500	1 300—1 400 1 300—1 400	1 100 и ниже 1 100	1 300 и выше 1 300	1 050—1 200 1 050—1 200	900 и ниже 900
5	Гибкость	Наклон вперед на полковенный сток, см	16 17	15 и выше 15	9—12 9—12	5 и ниже 5	20 и выше 20	12—14 12—14	7 и ниже 7
6	Сила	Подтягивание: на высокой перекладине из виса, количество раз (юноши), на низкой перекладине из виса лежа, количество раз (девушки)	16 17	11 и выше 12	8—9 9—10	4 и ниже 4	18 и выше 18	13—15 13—15	6 и ниже 6

Тесты	Оценка в баллах		
	5	4	3
1. Бег 3 000 м (мин, с)	12,30	14,00	б/вр
2. Бег на лыжах 5 км (мин, с)	25,50	27,20	б/вр
3. Плавание 50 м (мин, с)	45,00	52,00	б/вр
4. Приседание на одной ноге с опорой о стену (количество раз на каждой ноге)	10	8	5
5. Прыжок в длину с места (см)	230	210	190
6. Бросок набивного мяча 2 кг из-за головы (м)	9,5	7,5	6,5
7. Силовой тест — подтягивание на высокой перекладине (количество раз)	13	11	8
8. Сгибание и разгибание рук в упоре на брусьях (количество раз)	12	9	7
9. Координационный тест — челночный бег 3х 10 м (с)	7,3	8,0	8,3
10. Поднимание ног в висячем положении до касания перекладины (количество раз)	7	5	3
11. Гимнастический комплекс упражнений: - утренней гимнастики; - производственной гимнастики; - релаксационной гимнастики (из 10 баллов)	До 9	До 8	До 7,5

### Приложение 2

#### Оценка уровня физической подготовленности юношей основного и подготовительного учебного отделения

Тесты	Оценка в баллах		
	5	4	3
1. Бег 2 000 м (мин, с)	11,00	13,00	б/вр
2. Бег на лыжах 3 км (мин, с)	19,00	21,00	б/вр
3. Плавание 50 м (мин, с)	1,00	1,20	б/вр
4. Прыжки в длину с места (см)	190	175	160
5. Приседание на одной ноге, опора о стену (количество раз на каждой ноге)	8	6	4
6. Силовой тест — подтягивание на низкой перекладине (количество раз)	20	10	5

### Приложение 3

#### Требования к результатам обучения студентов специального

### **учебного отделения**

- Уметь определить уровень собственного здоровья по тестам.
- Уметь составить и провести с группой комплексы упражнений утренней и производственной гимнастики.
- Овладеть элементами техники движений: релаксационных, беговых, прыжковых, ходьбы на лыжах, в плавании.
- Уметь составлять комплексы физических упражнений для восстановления работоспособности после умственного и физического утомления.
- Уметь применять на практике приемы массажа и самомассажа.
- Овладеть техникой спортивных игр по одному из избранных видов.
- Повышать аэробную выносливость с использованием циклических видов спорта (терренкура, кроссовой и лыжной подготовки).
- Овладеть системой дыхательных упражнений в процессе выполнения движений для повышения работоспособности, при выполнении релаксационных упражнений.
- Знать состояние своего здоровья, уметь составить и провести индивидуальные занятия двигательной активности.
- Уметь определять индивидуальную оптимальную нагрузку при занятиях физическими упражнениями. Знать основные принципы, методы и факторы ее регуляции.
- Уметь выполнять упражнения:
  - сгибание и выпрямление рук в упоре лежа (для девушек — руки на опоре высотой до 50 см);
    - подтягивание на перекладине (юноши);
  - поднимание туловища (сед) из положения лежа на спине, руки за головой, ноги закреплены (девушки);
    - прыжки в длину с места;
    - бег 100 м;
    - бег: юноши — 3 км, девушки — 2 км (без учета времени);
    - тест Купера — 12-минутное передвижение;
    - плавание — 50 м (без учета времени);
    - бег на лыжах: юноши — 3 км, девушки — 2 км (без учета времени)

### **3.3.8.ОСНОВЫ БЕЗОПАСНОСТИ ЖИЗНЕДЕЯТЕЛЬНОСТИ**

#### **Рабочая программа общеобразовательного учебного предмета**

## **БПр.08 «ОСНОВЫ БЕЗОПАСНОСТИ ЖИЗНЕДЕЯТЕЛЬНОСТИ» ПОЯСНИТЕЛЬНАЯ ЗАПИСКА**

Рабочая программа общеобразовательного учебного предмета «Основы безопасности жизнедеятельности» предназначена для изучения безопасности жизнедеятельности в профессиональных образовательных организациях СПО, реализующих образовательную рабочую программу среднего общего образования в пределах освоения основной профессиональной образовательной программы СПО (ОПОП СПО) на базе основного общего образования при подготовке квалифицированных рабочих, служащих и специалистов среднего звена.

Рабочая программа разработана на основе требований ФГОС среднего общего образования, предъявляемых к структуре, содержанию и результатам освоения учебного предмета «Основы безопасности жизнедеятельности», в соответствии с Рекомендациями по организации получения среднего общего образования в пределах освоения образовательных программ среднего профессионального образования на базе основного общего образования с учетом требований федеральных государственных образовательных стандартов и получаемой профессии или специальности среднего профессионального образования (письмо Департамента государственной политики в сфере подготовки рабочих кадров и ДПО Минобрнауки России от 17.03.2015 № 06-259), примерной программы общеобразовательной учебного предмета «Основы безопасности жизнедеятельности», рекомендованной Федеральным государственным автономным учреждением «Федеральный институт развития образования» (ФГАУ «ФИРО») в качестве примерной программы для реализации основной профессиональной образовательной программы СПО на базе основного общего образования с получением среднего общего образования протокол № 3 от 21 июля 2015 г. регистрационный номер рецензии 376 от 23 июля 2015 г. ФГАУ «ФИРО» с учетом Примерной основной образовательной программы среднего общего образования, одобренной решением федерального учебно-методического объединения по общему образованию (протокол от 28 июня 2016г. №2/16-з). Учебник «Основы безопасности жизнедеятельности» для профессиональных образовательных организаций/Автор Н.В. Косолапова, Н.А. Прокопенко 2015 г.

Содержание программы «Основы безопасности жизнедеятельности» направлено на достижение следующих целей:

- повышение уровня защищенности жизненно важных интересов личности, общества и государства от внешних и внутренних угроз (жизненно важные интересы — совокупность потребностей, удовлетворение которых надежно обеспечивает существование и возможности прогрессивного развития личности, общества и государства);
- снижение отрицательного влияния человеческого фактора на безопасность личности, общества и государства;
- формирование антитеррористического поведения, отрицательного отношения к приему психоактивных веществ, в том числе наркотиков;
- обеспечение профилактики асоциального поведения учащихся.

Рабочая программа учебного предмета «Основы безопасности жизнедеятельности» является основой для разработки рабочих программ, в которых профессиональные образовательные организации, реализующие образовательную программу среднего общего образования в пределах освоения ОПОП СПО на базе основного общего образования, уточняют содержание учебного материала, последовательность его изучения, распределение учебных часов, тематику рефератов (докладов), индивидуальных проектов, виды самостоятельных работ, учитывая специфику программ подготовки квалифицированных рабочих, служащих и специалистов среднего звена, осваиваемой профессии или специальности. Обязательным элементом образовательной программы является подготовка проекта Подготовка, выполнение, защита и оценивание проекта осуществляется в соответствии с положением «Об индивидуальном образовательном

проекте обучающегося» рассмотрено на заседании НМС Протокол № 5 от 9 июня 2016 года.

Рабочая программа может использоваться другими профессиональными образовательными организациями, реализующими образовательную программу среднего общего образования в пределах освоения основной профессиональной образовательной программы СПО на базе основного общего образования; программы подготовки квалифицированных рабочих, служащих; программы подготовки специалистов среднего звена (ППКРС, ППССЗ).

## **ОБЩАЯ ХАРАКТЕРИСТИКА УЧЕБНОГО ПРЕДМЕТА «ОСНОВЫ БЕЗОПАСНОСТИ ЖИЗНЕДЕЯТЕЛЬНОСТИ»**

В современных условиях глобализации развития мировой экономики, усложнения, интенсификации и увеличения напряженности профессиональной деятельности специалистов существенно возрастает общественно-производственное значение состояния здоровья каждого человека. Здоровье становится приоритетной социальной ценностью. В связи с этим исключительную важность приобретает высокая профессиональная подготовка специалистов различного профиля к принятию решений и действиям по предупреждению чрезвычайных ситуаций (ЧС), а при их возникновении — к проведению соответствующих мероприятий по ликвидации их негативных последствий, и прежде всего к оказанию первой помощи пострадавшим.

Общеобразовательный учебный предмет «Основы безопасности жизнедеятельности» изучает риски производственной, природной, социальной, бытовой, городской и других сред обитания человека как в условиях повседневной жизни, так и при возникновении чрезвычайных ситуаций техногенного, природного и социального характера. Данный предмет является начальной ступенью в освоении норм и правил безопасности и обеспечении комфортных условий жизнедеятельности.

Основными содержательными темами рабочей программы являются: введение в предмет, обеспечение личной безопасности и сохранение здоровья, государственная система обеспечения безопасности населения, основы обороны государства и воинская обязанность, основы медицинских знаний.

Действующее законодательство предусматривает обязательную подготовку по основам военной службы для лиц мужского пола, которая должна проводиться во всех профессиональных образовательных организациях, реализующих образовательную программу среднего общего образования в пределах освоения ОПОП СПО на базе основного общего образования. В связи с этим программой предусмотрено проведение в конце учебного года для обучающихся мужского пола пятидневных учебных сборов (35 часов), сочетающих разнообразные формы организации теоретических и практических занятий. В итоге у юношей формируется адекватное представление о военной службе, развиваются качества личности, необходимые для ее прохождения.

Для девушек в рабочей программе предусмотрен раздел «Основы медицинских знаний». В процессе его изучения формируются знания в области медицины, умения оказывать первую медицинскую помощь при различных травмах. Девушки получают сведения о здоровом образе жизни, основных средствах планирования семьи, ухода за младенцем, поддержании в семье духовности, комфортного психологического климата.

Изучение общеобразовательного учебного предмета «Основы безопасности жизнедеятельности» завершается подведением итогов в форме дифференцированного зачета в рамках промежуточной аттестации студентов в процессе освоения ОПОП СПО на базе основного общего образования с получением среднего общего образования (ППКРС, ППССЗ).

В рабочей программе приведены два варианта примерных тематических планов для организации образовательного процесса при изучении учебной дисциплины «Основы безопасности жизнедеятельности» (I вариант — совместное обучение юношей и девушек,



II вариант — раздельное обучение юношей и девушек) и тематический план проведения учебных сборов для юношей.

## **МЕСТО УЧЕБНОГО ПРЕДМЕТА В УЧЕБНОМ ПЛАНЕ**

Учебный предмет «Основы безопасности жизнедеятельности» является учебным предметом обязательной предметной области «Физическая культура, экология и основы безопасности жизнедеятельности» ФГОС среднего общего образования.

В профессиональных образовательных организациях, реализующих образовательную программу среднего общего образования в пределах освоения ОПОП СПО на базе основного общего образования, учебный предмет «Основы безопасности жизнедеятельности» изучается в общеобразовательном цикле учебного плана ОПОП СПО на базе основного общего образования с получением среднего общего образования (ППКРС, ППССЗ).

В учебных планах ППКРС, ППССЗ место учебный предмет «Основы безопасности жизнедеятельности» — в составе общих общеобразовательных учебных предметов, формируемых из обязательных предметных областей ФГОС среднего общего образования, для профессий СПО или специальностей СПО соответствующего профиля профессионального образования.

### **РЕЗУЛЬТАТЫ ОСВОЕНИЯ УЧЕБНОГО ПРЕДМЕТА**

Освоение содержания учебного предмета «Основы безопасности жизнедеятельности» обеспечивает достижение следующих результатов:

- личностных:
  - развитие личностных, в том числе духовных и физических, качеств, обеспечивающих защищенность жизненно важных интересов личности от внешних и внутренних угроз;
  - готовность к служению Отечеству, его защите;
  - формирование потребности соблюдать нормы здорового образа жизни, осознанно выполнять правила безопасности жизнедеятельности;
  - исключение из своей жизни вредных привычек (курения, пьянства и т. д.);
  - воспитание ответственного отношения к сохранению окружающей природной среды, личному здоровью, как к индивидуальной и общественной ценности;
  - освоение приемов действий в опасных и чрезвычайных ситуациях природного, техногенного и социального характера;
- метапредметных:
  - овладение умениями формулировать личные понятия о безопасности; анализировать причины возникновения опасных и чрезвычайных ситуаций; обобщать и сравнивать последствия опасных и чрезвычайных ситуаций; выявлять причинно-следственные связи опасных ситуаций и их влияние на безопасность жизнедеятельности человека;
  - овладение навыками самостоятельно определять цели и задачи по безопасному поведению в повседневной жизни и в различных опасных и чрезвычайных ситуациях, выбирать средства реализации поставленных целей, оценивать результаты своей деятельности в обеспечении личной безопасности;
  - формирование умения воспринимать и перерабатывать информацию, генерировать идеи, моделировать индивидуальные подходы к обеспечению личной безопасности в повседневной жизни и в чрезвычайных ситуациях;
  - приобретение опыта самостоятельного поиска, анализа и отбора информации в области безопасности жизнедеятельности с использованием различных источников и новых информационных технологий;
  - развитие умения выражать свои мысли и способности слушать собеседника, понимать его точку зрения, признавать право другого человека на иное мнение;

- формирование умений взаимодействовать с окружающими, выполнять различные социальные роли во время и при ликвидации последствий чрезвычайных ситуаций;
  - формирование умения предвидеть возникновение опасных ситуаций по характерным признакам их появления, а также на основе анализа специальной информации, получаемой из различных источников;
  - развитие умения применять полученные теоретические знания на практике: принимать обоснованные решения и вырабатывать план действий в конкретной опасной ситуации с учетом реально складывающейся обстановки и индивидуальных возможностей;
  - формирование умения анализировать явления и события природного, техногенного и социального характера, выявлять причины их возникновения и возможные последствия, проектировать модели личного безопасного поведения;
  - развитие умения информировать о результатах своих наблюдений, участвовать в дискуссии, отстаивать свою точку зрения, находить компромиссное решение в различных ситуациях;
  - освоение знания устройства и принципов действия бытовых приборов и других технических средств, используемых в повседневной жизни;
- приобретение опыта локализации возможных опасных ситуаций, связанных с нарушением работы технических средств и правил их эксплуатации;
  - формирование установки на здоровый образ жизни;
  - развитие необходимых физических качеств: выносливости, силы, ловкости, гибкости, скоростных качеств, достаточных для того, чтобы выдерживать необходимые умственные и физические нагрузки;
    - предметных:
      - сформированность представлений о культуре безопасности жизнедеятельности, в том числе о культуре экологической безопасности как жизненно важной социально-нравственной позиции личности, а также средстве, повышающем защищенность личности, общества и государства от внешних и внутренних угроз, включая отрицательное влияние человеческого фактора;
      - получение знания основ государственной системы, российского законодательства, направленного на защиту населения от внешних и внутренних угроз;
      - сформированность представлений о необходимости отрицания экстремизма, терроризма, других действий противоправного характера, а также асоциального поведения;
      - сформированность представлений о здоровом образе жизни как о средстве обеспечения духовного, физического и социального благополучия личности;
      - освоение знания распространенных опасных и чрезвычайных ситуаций природного, техногенного и социального характера;
      - освоение знания факторов, пагубно влияющих на здоровье человека;
      - развитие знания основных мер защиты (в том числе в области гражданской обороны) и правил поведения в условиях опасных и чрезвычайных ситуаций;
      - формирование умения предвидеть возникновение опасных и чрезвычайных ситуаций по характерным для них признакам, а также использовать различные информационные источники;
      - развитие умения применять полученные знания в области безопасности на практике, проектировать модели личного безопасного поведения в повседневной жизни и в различных опасных и чрезвычайных ситуациях;
      - получение и освоение знания основ обороны государства и воинской службы: законодательства об обороне государства и воинской обязанности граждан; прав и обязанностей гражданина до призыва, во время призыва и прохождения военной

службы, уставных отношений, быта военнослужащих, порядка несения службы и воинских ритуалов, строевой, огневой и тактической подготовки;

- освоение знания основных видов военно-профессиональной деятельности, особенностей прохождения военной службы по призыву и контракту, увольнения с военной службы и пребывания в запасе;

- владение основами медицинских знаний и оказания первой помощи пострадавшим при неотложных состояниях (травмах, отравлениях и различных видах поражений), включая знания об основных инфекционных заболеваниях и их профилактике.

## **СОДЕРЖАНИЕ УЧЕБНОГО ПРЕДМЕТА**

### **Введение**

Актуальность изучения предмета «Основы безопасности жизнедеятельности», цели и задачи дисциплины. Основные теоретические положения дисциплины, определения терминов «среда обитания», «биосфера», «опасность», «риск», «безопасность». Необходимость формирования безопасного мышления и поведения. Культура безопасности жизнедеятельности — современная концепция безопасного типа поведения личности. Значение изучения основ безопасности жизнедеятельности при освоении профессий СПО и специальностей СПО

### **1. Обеспечение личной безопасности и сохранение здоровья**

1.1. Здоровье и здоровый образ жизни. Общие понятия о здоровье. Здоровый образ жизни как необходимое условие сохранения и укрепления здоровья человека и общества.

1.2. Факторы, способствующие укреплению здоровья. Двигательная активность и закаливание организма. Занятия физической культурой. Психологическая уравновешенность и ее значение для здоровья. Режим дня, труда и отдыха. Рациональное питание и его значение для здоровья. Влияние двигательной активности на здоровье человека. Закаливание и его влияние на здоровье. Правила личной гигиены и здоровье человека.

1.3. Влияние неблагоприятной окружающей среды на здоровье человека. Основные источники загрязнения окружающей среды. Техносфера как источник негативных факторов.

1.4. Вредные привычки (употребление алкоголя, курение, употребление наркотиков) и их профилактика. Алкоголь и его влияние на здоровье человека, социальные последствия употребления алкоголя, снижение умственной и физической работоспособности.

Курение и его влияние на состояние здоровья. Табачный дым и его составные части. Влияние курения на нервную систему, сердечно-сосудистую систему. Пассивное курение и его влияние на здоровье.

Наркотики, наркомания и токсикомания, общие понятия и определения. Социальные последствия пристрастия к наркотикам. Профилактика наркомании.

1.5. Основные нормативные правовые акты, определяющие правила и безопасность дорожного движения. Правила и безопасность дорожного движения. Модели поведения пешеходов, велосипедистов, пассажиров и водителей транспортных средств при организации дорожного движения.

1.6. Репродуктивное здоровье как составляющая часть здоровья человека и общества. Социальная роль женщины в современном обществе. Репродуктивное здоровье женщины и факторы, влияющие на него. Здоровый образ жизни — необходимое условие сохранения репродуктивного здоровья.

1.7. Правовые основы взаимоотношения полов. Брак и семья. Культура брачных отношений. Основные функции семьи. Основы семейного права в Российской Федерации. Права и обязанности родителей. Конвенция ООН «О правах ребенка».

1.8. Опасности современных молодежных хобби. Модели личного безопасного поведения во время занятий современным молодежным хобби.

## Практические занятия

Изучение основных положений организации рационального питания и освоение методов его гигиенической оценки.

Изучение моделей поведения пешеходов, велосипедистов, пассажиров и водителей транспортных средств при организации дорожного движения.

### **2. Государственная система обеспечения безопасности населения**

2.1. Общие понятия и классификация чрезвычайных ситуаций природного и техногенного характера.

2.2. Характеристика чрезвычайных ситуаций природного и техногенного характера, наиболее вероятных для данной местности и района проживания. Правила поведения в условиях чрезвычайных ситуаций природного и техногенного характера. Отработка правил поведения при получении сигнала о чрезвычайной ситуации согласно плану образовательного учреждения (укрытие в защитных сооружениях, эвакуация и др.).

2.3. Единая государственная система предупреждения и ликвидации чрезвычайных ситуаций (РСЧС), история ее создания, предназначение, структура, задачи, решаемые для защиты населения от чрезвычайных ситуаций.

2.4. Гражданская оборона — составная часть обороноспособности страны. Основные понятия и определения, задачи гражданской обороны. Структура и органы управления гражданской обороной. Мониторинг и прогнозирование чрезвычайных ситуаций.

2.5. Современные средства поражения и их поражающие факторы. Мероприятия по защите населения. Оповещение и информирование населения об опасностях, возникающих в чрезвычайных ситуациях военного и мирного времени. Эвакуация населения в условиях чрезвычайных ситуаций.

2.6. Организация инженерной защиты населения от поражающих факторов чрезвычайных ситуаций мирного и военного времени. Инженерная защита, виды защитных сооружений. Основное предназначение защитных сооружений гражданской обороны. Правила поведения в защитных сооружениях.

2.7. Аварийно-спасательные и другие неотложные работы, проводимые в зонах чрезвычайных ситуаций. Организация и основное содержание аварийно-спасательных работ. Санитарная обработка людей после их пребывания в зонах заражения.

2.8. Обучение населения защите от чрезвычайных ситуаций. Основные направления деятельности государственных организаций и ведомств Российской Федерации по защите населения и территорий от чрезвычайных ситуаций: прогноз, мониторинг, оповещение, защита, эвакуация, аварийно-спасательные работы, обучение населения. Организация гражданской обороны в образовательном учреждении, ее предназначение.

2.9. Особенности экстремизма, терроризма и наркотизма Российской Федерации. Основные принципы и направления противодействия экстремисткой, террористической деятельности и наркотизму. Правила безопасного поведения при угрозе террористического акта, захвате в качестве заложника. Меры безопасности для населения, оказавшегося на территории военных действий.

2.10. Государственные службы по охране здоровья и безопасности граждан. МЧС России — федеральный орган управления в области защиты населения от чрезвычайных ситуаций. Полиция Российской Федерации — система государственных органов исполнительной власти в области защиты здоровья, прав, свободы и собственности граждан от противоправных посягательств. Служба скорой медицинской помощи. Федеральная служба по надзору в сфере защиты прав потребителей и благополучия человека (Роспотребнадзор России). Другие государственные службы в области безопасности.

Правовые основы организации защиты населения Российской Федерации от чрезвычайных ситуаций мирного времени.

## Практические занятия

Изучение и отработка моделей поведения в условиях вынужденной природной автономии.

Изучение и отработка моделей поведения в ЧС на транспорте. Изучение первичных средств пожаротушения.

Изучение и использование средств индивидуальной защиты от поражающих факторов в ЧС мирного и военного времени.

### **3. Основы обороны государства и воинская обязанность**

3.1. История создания Вооруженных Сил России. Организация вооруженных сил Московского государства в XIV—XV веках. Военная реформа Ивана Грозного в середине XVI века. Военная реформа Петра I, создание регулярной армии, ее особенности. Военные реформы в России во второй половине XIX века, создание массовой армии. Создание советских Вооруженных Сил, их структура и предназначение. Основные предпосылки проведения военной реформы Вооруженных Сил Российской Федерации на современном этапе. Функции и основные задачи современных Вооруженных сил Российской Федерации, их роль и место в системе обеспечения национальной безопасности.

3.2. Организационная структура Вооруженных Сил Российской Федерации. Виды Вооруженных Сил Российской Федерации, рода Вооруженных Сил Российской Федерации, рода войск. Сухопутные войска: история создания, предназначение, структура. Военно-воздушные силы: история создания, предназначение, структура. Военно-морской флот, история создания, предназначение, структура. Ракетные войска стратегического назначения: история создания, предназначение, структура. Войска воздушно-космической обороны: история создания, предназначение, структура. Воздушно-десантные войска: история создания, предназначение, структура. Другие войска: Пограничные войска Федеральной службы безопасности Российской Федерации, внутренние войска Министерства внутренних дел Российской Федерации, Железнодорожные войска Российской Федерации, войска гражданской обороны МЧС Росси. Их состав и предназначение.

3.3. Воинская обязанность. Основные понятия о воинской обязанности. Воинский учет. Организация воинского учета и его предназначение. Первоначальная постановка граждан на воинский учет. Обязанности граждан по воинскому учету. Организация медицинского освидетельствования граждан при первоначальной постановке на воинский учет.

3.4. Обязательная подготовка граждан к военной службе. Основное содержание обязательной подготовки гражданина к военной службе. Добровольная подготовка граждан к военной службе. Основные направления добровольной подготовки граждан к военной службе: занятия военно-прикладными видами спорта; обучение по дополнительным образовательным программам, имеющее целью военную подготовку несовершеннолетних граждан в учреждениях начального профессионального и среднего профессионального образования; обучение по программам подготовки офицеров запаса на военных кафедрах в образовательных учреждениях высшего профессионального образования.

3.5. Призыв на военную службу. Общие, должностные и специальные обязанности военнослужащих. Размещение военнослужащих, распределение времени и повседневный порядок жизни воинской части.

3.6. Прохождение военной службы по контракту. Основные условия прохождения военной службы по контракту. Требования, предъявляемые к гражданам, поступающим на военную службу по контракту. Сроки военной службы по контракту. Права и льготы, предоставляемые военнослужащим, проходящим военную службу по контракту.

3.7. Альтернативная гражданская служба. Основные условия прохождения альтернативной гражданской службы. Требования, предъявляемые к гражданам, для прохождения альтернативной гражданской службы.

3.8. Качества личности военнослужащего как защитника Отечества: любовь к Родине, высокая воинская дисциплина, верность воинскому долгу и военной присяге, готовность в любую минуту встать на защиту свободы, независимости конституционного строя в России, народа и Отечества. Военнослужащий — специалист, в совершенстве владеющий оружием и военной техникой. Требования воинской деятельности, предъявляемые к моральным, индивидуально-психологическим и профессиональным качествам гражданина. Виды воинской деятельности и их особенности. Особенности воинской деятельности в различных видах Вооруженных Сил и родах войск. Требования к психическим и морально-этическим качествам призывника. Основные понятия о психологической совместимости членов воинского коллектива (экипажа, боевого расчета). Военнослужащий — подчиненный, строго соблюдающий Конституцию РФ и законодательство Российской Федерации, выполняющий требования воинских уставов, приказы командиров и начальников.

3.9. Воинская дисциплина и ответственность. Единоначалие — принцип строительства Вооруженных Сил Российской Федерации. Общие права и обязанности военнослужащих. Воинская дисциплина, ее сущность и значение. Виды ответственности, установленной для военнослужащих (дисциплинарная, административная, гражданско-правовая, материальная, уголовная). Дисциплинарные взыскания, налагаемые на солдат и матросов, проходящих военную службу по призыву. Уголовная ответственность за преступления против военной службы (неисполнение приказа, нарушение уставных правил взаимоотношений между военнослужащими, самовольное оставление части и др.). Соблюдение норм международного гуманитарного права.

3.10. Военно-профессиональная деятельность: порядок подготовки граждан по военно-учетным специальностям, особенности подготовки офицеров в различных учебных и военно-учебных заведениях. Как стать офицером Российской армии. Основные виды военных образовательных учреждений профессионального образования. Правила приема граждан в военные образовательные учреждения профессионального образования. Организация подготовки офицерских кадров для Вооруженных Сил Российской Федерации.

3.11. Боевые традиции Вооруженных Сил России. Патриотизм и верность воинскому долгу — основные качества защитника Отечества. Воинский долг — обязанность по вооруженной защите Отечества. Дни воинской славы России — дни славных побед. Основные формы увековечения памяти российских воинов, отличившихся в сражениях, связанных с днями воинской славы России. Дружба, войсковое товарищество — основа боевой готовности частей и подразделений. Особенности воинского коллектива, значение войскового товарищества в боевых условиях и повседневной жизни частей и подразделений. Войсковое товарищество — боевая традиция Российской армии и флота.

3.12. Ритуалы Вооруженных Сил Российской Федерации. Ритуал приведения к военной присяге. Ритуал вручения боевого знамени воинской части. Вручение личному составу вооружения и военной техники. Проводы военнослужащих, уволенных в запас или отставку. Символы воинской чести. Боевое знамя воинской части — символ воинской чести, доблести и славы. Ордена — почетные награды за воинские отличия и заслуги в бою и военной службе.

3.13. Элементы начальной военной подготовки: назначение Строевого устава ВС РФ, назначение, боевые свойства и общее устройство автомата Калашникова, меры безопасности при обращении с автоматом Калашникова и патронами в повседневной жизнедеятельности при проведении стрельб

Практические занятия. Изучение способов бесконфликтного общения и саморегуляции. Особенности службы в армии, изучение и освоение методик проведения строевой подготовки.

#### **4. Основы медицинских знаний**

4.1. Понятие первой помощи. Перечень состояний, при которых оказывается первая помощь. Признаки жизни. Общие правила оказания первой помощи. Федеральный закон «Об основах охраны здоровья граждан Российской Федерации».

4.2. Понятие травм и их виды. Правила первой помощи при ранениях. Правила наложения повязок различных типов. Первая помощь при травмах различных областей тела. Первая помощь при проникающих ранениях грудной и брюшной полости, черепа. Первая помощь при сотрясениях и ушибах головного мозга. Первая помощь при переломах. Первая помощь при электротравмах и повреждении молнией.

4.3. Первая помощь при синдроме длительного сдавливания. Понятие травматического токсикоза. Местные и общие признаки травматического токсикоза. Основные периоды развития травматического токсикоза.

4.4. Понятие и виды кровотечений. Первая помощь при наружных кровотечениях. Первая помощь при капиллярном кровотечении. Первая помощь при артериальном кровотечении. Правила наложения жгута и закрутки. Первая помощь при венозном кровотечении. Смешанное кровотечение. Основные признаки внутреннего кровотечения.

4.5. Первая помощь при ожогах. Понятие, основные виды и степени ожогов. Первая помощь при термических ожогах. Первая помощь при химических ожогах. Первая помощь при воздействии высоких температур. Последствия воздействия высоких температур на организм человека. Основные признаки теплового удара. Предупреждение развития перегревов. Воздействие ультрафиолетовых лучей на человека.

4.6. Первая помощь при воздействии низких температур. Последствия воздействия низких температур на организм человека. Основные степени отморожений.

4.7. Первая помощь при попадании инородных тел в верхние дыхательные пути. Основные приемы удаления инородных тел из верхних дыхательных путей.

4.8. Первая помощь при отравлениях. Острое и хроническое отравление.

4.9. Первая помощь при отсутствии сознания. Признаки обморока. Первая помощь при отсутствии кровообращения (остановке сердца). Основные причины остановки сердца. Признаки расстройства кровообращения и клинической смерти. Правила проведения непрямого (наружного) массажа сердца и искусственного дыхания.

4.10. Основные инфекционные болезни, их классификация и профилактика. Пути передачи возбудителей инфекционных болезней. Индивидуальная и общественная профилактика инфекционных заболеваний. Инфекции, передаваемые половым путем, и их профилактика. Ранние половые связи и их последствия для здоровья.

4.11. Здоровье родителей и здоровье будущего ребенка. Основные средства планирования семьи. Факторы, влияющие на здоровье ребенка. Беременность и гигиена беременности. Признаки и сроки беременности. Понятие патронажа, виды патронажей. Особенности питания и образа жизни беременной женщины.

4.12. Основы ухода за младенцем. Физиологические особенности развития новорожденных детей. Основные мероприятия по уходу за младенцами. Формирование основ здорового образа жизни. Духовность и здоровье семьи.

**Практические занятия.** Изучение и освоение основных приемов оказания первой помощи при кровотечениях. Изучение и освоение основных способов искусственного дыхания.

### **Темы рефератов (докладов), индивидуальных проектов**

- Эволюция среды обитания, переход к техносфере.
- Взаимодействие человека и среды обитания.
- Стратегия устойчивого развития как условие выживания человечества.
- Основные пути формирования культуры безопасности жизнедеятельности в современном обществе.
- Здоровый образ жизни — основа укрепления и сохранения личного здоровья.
- Факторы, способствующие укреплению здоровья.
- Организация студенческого труда, отдыха и эффективной самостоятельной работы.
- Роль физической культуры в сохранении здоровья.
- Пути сохранения репродуктивного здоровья общества.
- Алкоголь и его влияние на здоровье человека.
- Табакокурение и его влияние на здоровье.
- Наркотики и их пагубное воздействие на организм.
- Компьютерные игры и их влияние на организм человека.
- Особенности трудовой деятельности женщин и подростков.
- Характеристика ЧС природного характера, наиболее вероятных для данной местности и района проживания.
- Характеристика ЧС техногенного характера, наиболее вероятных для данной местности и района проживания.
- Терроризм как основная социальная опасность современности.
- Космические опасности: мифы и реальность.
- Современные средства поражения и их поражающие факторы.
- Оповещение и информирование населения об опасности.
- Инженерная защита в системе обеспечения безопасности населения.
- Правовые и организационные основы обеспечения безопасности жизнедеятельности.
- МЧС России — федеральный орган управления в области защиты населения от чрезвычайных ситуаций.
- Структура Вооруженных Сил Российской Федерации. Виды и рода войск.
- Основные виды вооружения и военной техники в Российской Федерации.
- Военная служба как особый вид федеральной государственной службы.
- Организация и порядок призыва граждан на военную службу в Российской Федерации.
- Боевые традиции Вооруженных Сил Российской Федерации.
- Символы воинской чести.
- Патриотизм и верность воинскому долгу.
- Дни воинской славы России.
- Города-герои Российской Федерации.
- Города воинской славы Российской Федерации.
- Профилактика инфекционных заболеваний.
- Первая помощь при острой сердечной недостаточности.
- СПИД — чума XXI века.
- Оказание первой помощи при бытовых травмах.
- Духовность и здоровье семьи.
- Здоровье родителей — здоровье ребенка.
- Формирование здорового образа жизни с пеленок.
- Как стать долгожителем?
- Рождение ребенка — высшее чудо на Земле.
- Политика государства по поддержке семьи.



## ТЕМАТИЧЕСКОЕ ПЛАНИРОВАНИЕ

При реализации содержания общеобразовательного учебного предмета «Основы безопасности жизнедеятельности» в пределах освоения ОПОП СПО на базе основного общего образования с получением среднего общего образования вне зависимости от профиля профессионального образования максимальная учебная нагрузка обучающихся составляет:

- по специальностям СПО — 72 часа, из них аудиторная (обязательная) учебная нагрузка, включая практические занятия, —58 часов; 4ч.- промежуточная аттестация; самостоятельная работа-10 часов, из них 6 часов- защита индивидуальных проектов.

### ТЕМАТИЧЕСКОЕ ПЛАНИРОВАНИЕ ТЕМАТИЧЕСКИЙ ПЛАН (I вариант — совместное обучение юношей и девушек)

Вид учебной работы	Количество часов
<b>Содержание обучения</b>	
Введение	2
1. Обеспечение личной безопасности и сохранение здоровья	13
2. Государственная система обеспечения безопасности населения	13
3. Основы обороны государства и воинская обязанность	15
4. Основы медицинских знаний	15
<b>Итого</b>	<b>58</b>
Самостоятельная работа	4
<i>Промежуточная аттестация в форме дифференцированного зачета</i>	4
<i>Защита проекта</i>	6
<b>Всего</b>	<b>72</b>



	<p>методов его гигиенической оценки.</p> <p>Вредные привычки (употребление алкоголя, курение, употребление наркотиков) и их профилактика. Алкоголь и его влияние на здоровье человека, социальные последствия употребления алкоголя, снижение умственной и физической работоспособности.</p> <p>Курение и его влияние на состояние здоровья. Табачный дым и его составные части. Влияние курения на нервную систему, сердечно-сосудистую систему. Пассивное курение и его влияние на здоровье.</p> <p>Наркотики, наркомания и токсикомания, общие понятия и определения. Социальные последствия пристрастия к наркотикам. Профилактика наркомании.</p> <p>Основные нормативные правовые акты, определяющие правила и безопасность дорожного движения. Правила и безопасность дорожного движения. Модели поведения пешеходов, велосипедистов, пассажиров и водителей транспортных средств при организации дорожного движения.</p> <p>Изучение моделей поведения пешеходов, велосипедистов, пассажиров и водителей транспортных средств при организации дорожного движения.</p>		
	<p>Самостоятельная работа Организация студенческого труда, отдыха и эффективной самостоятельной работы.</p>	1	
<p><b>Раздел II</b> <b>.ГОСУДАРСТВЕННАЯ СИСТЕМА ОБЕСПЕЧЕНИЯ БЕЗОПАСНОСТИ НАСЕЛЕНИЯ</b></p>		14	
	<p>Общие понятия и классификация чрезвычайных ситуаций природного и техногенного характера.</p> <p>Характеристика чрезвычайных ситуаций природного и техногенного характера, наиболее вероятных для данной местности и района проживания. Правила поведения в условиях чрезвычайных ситуаций природного и техногенного характера. Отработка правил поведения при получении сигнала о чрезвычайной ситуации согласно плану образовательного учреждения (укрытие в защитных сооружениях, эвакуация и др.).</p> <p>Единая государственная система предупреждения и ликвидации</p>	6	

	<p>чрезвычайных ситуаций (РСЧС), история ее создания, предназначение, структура, задачи, решаемые для защиты населения от чрезвычайных ситуаций.</p> <p>Гражданская оборона — составная часть обороноспособности страны. Основные понятия и определения, задачи гражданской обороны. Структура и органы управления гражданской обороной. Мониторинг и прогнозирование чрезвычайных ситуаций.</p> <p>Современные средства поражения и их поражающие факторы. Мероприятия по защите населения. Оповещение и информирование населения об опасностях, возникающих в чрезвычайных ситуациях военного и мирного времени. Эвакуация населения в условиях чрезвычайных ситуаций.</p> <p>Организация инженерной защиты населения от поражающих факторов чрезвычайных ситуаций мирного и военного времени. Инженерная защита, виды защитных сооружений. Основное предназначение защитных сооружений гражданской обороны. Правила поведения в защитных сооружениях.</p> <p>Аварийно-спасательные и другие неотложные работы, проводимые в зонах чрезвычайных ситуаций. Организация и основное содержание аварийно-спасательных работ. Санитарная обработка людей после их пребывания в зонах заражения.</p> <p>Государственные службы по охране здоровья и безопасности граждан.</p> <p><b>МЧС</b></p> <p>России — федеральный орган управления в области защиты населения от чрезвычайных ситуаций. Полиция Российской Федерации — система государственных органов исполнительной власти в области защиты здоровья, прав, свободы и собственности граждан от противоправных посягательств. Служба скорой медицинской помощи. Федеральная служба по надзору в сфере защиты прав потребителей и благополучия человека (Роспотребнадзор России). Другие государственные службы в области безопасности.</p> <p>Правовые основы организации защиты населения Российской Федерации от чрезвычайных ситуаций мирного времени.</p> <p>Практические занятия</p> <p>Изучение и отработка моделей поведения в условиях вынужденной природной автономии.</p> <p>Изучение и отработка моделей поведения в ЧС на транспорте. Изучение первичных средств пожаротушения.</p> <p>Обучение населения защите от чрезвычайных ситуаций. Основные направления</p>	7	
--	--	---	--

	<p>деятельности государственных организаций и ведомств Российской Федерации по защите населения и территорий от чрезвычайных ситуаций: прогноз, мониторинг, оповещение, защита, эвакуация, аварийно-спасательные работы, обучение населения. Организация гражданской обороны в образовательном учреждении, ее предназначение.</p> <p>Изучение и использование средств индивидуальной защиты от поражающих факторов в ЧС мирного и военного времени.</p> <p>Особенности экстремизма, терроризма и наркотизма Российской Федерации. . Основные принципы и направления противодействия экстремисткой, террористической деятельности и наркотизму. Правила безопасного поведения при угрозе террористического акта, захвате в качестве заложника. Меры безопасности для населения, оказавшегося на территории военных действий.</p>		
	<p>Самостоятельная работа: Терроризм как основная социальная опасность современности.</p>	1	
<b>III Раздел. Основы обороны государства и воинская обязанность</b>		17	
	<p>История создания Вооруженных Сил России. Организация вооруженных сил Московского государства в XIV—XV веках. Военная реформа Ивана Грозного в середине XVI века. Военная реформа Петра I, создание регулярной армии, ее особенности. Военные реформы в России во второй половине XIX века, создание массовой армии. Создание советских Вооруженных Сил, их структура и предназначение. Основные предпосылки проведения военной реформы Вооруженных Сил Российской Федерации на современном этапе. Функции и основные задачи современных Вооруженных сил Российской Федерации, их роль и место в системе обеспечения национальной безопасности.</p> <p>Организационная структура Вооруженных Сил Российской Федерации. Виды Вооруженных Сил Российской Федерации, рода Вооруженных Сил Российской Федерации, рода войск. Сухопутные войска: история создания, предназначение, структура. Военно-воздушные силы: история создания, предназначение, структура. Военно-морской флот, история создания, предназначение, структура. Ракетные войска стратегического назначения: история создания, предназначение, структура. Войска воздушно-космической обороны: история создания, предназначение, структура. Воздушно-десантные войска: история создания, предназначение, структура. Другие войска: Пограничные войска Федеральной службы безопасности Российской Федерации, внутренние войска Министерства внутренних дел Российской Федерации, Железнодорожные войска</p>	7	

Российской Федерации, войска гражданской обороны МЧС Росси. Их состав и предназначение.

Воинская обязанность. Основные понятия о воинской обязанности. Воинский учет. Организация воинского учета и его предназначение. Первоначальная постановка граждан на воинский учет. Обязанности граждан по воинскому учету. Организация медицинского освидетельствования граждан при первоначальной постановке на воинский учет.

Обязательная подготовка граждан к военной службе. Основное содержание обязательной подготовки гражданина к военной службе. Добровольная подготовка граждан к военной службе. Основные направления добровольной подготовки граждан к военной службе: занятия военно-прикладными видами спорта; обучение по дополнительным образовательным программам, имеющее целью военную подготовку несовершеннолетних граждан в учреждениях начального профессионального и среднего профессионального образования; обучение по программам подготовки офицеров запаса на военных кафедрах в образовательных учреждениях высшего профессионального образования.

Призыв на военную службу. Общие, должностные и специальные обязанности военнослужащих. Размещение военнослужащих, распределение времени и повседневный порядок жизни воинской части.

Прохождение военной службы по контракту. Основные условия прохождения военной службы по контракту. Требования, предъявляемые к гражданам, поступающим на военную службу по контракту. Сроки военной службы по контракту. Права и льготы, предоставляемые военнослужащим, проходящим военную службу по контракту.

Альтернативная гражданская служба. Основные условия прохождения альтернативной гражданской службы. Требования, предъявляемые к гражданам, для прохождения альтернативной гражданской службы.

Качества личности военнослужащего как защитника Отечества: любовь к Родине, высокая воинская дисциплина, верность воинскому долгу и военной присяге, готовность в любую минуту встать на защиту свободы, независимости конституционного строя в России, народа и Отечества. Военнослужащий — специалист, в совершенстве владеющий оружием и военной техникой. Требования воинской деятельности, предъявляемые к моральным, индивидуально-психологическим и профессиональным качествам гражданина. Виды воинской деятельности и их особенности. Особенности

воинской деятельности в различных видах Вооруженных Сил и родах войск. Требования к психическим и морально-этическим качествам призывника. Основные понятия о психологической совместимости членов воинского коллектива (экипажа, боевого расчета). Военнослужащий — подчиненный, строго соблюдающий Конституцию РФ и законодательство Российской Федерации, выполняющий требования воинских уставов, приказы командиров и начальников.

Воинская дисциплина и ответственность. Единоначалие — принцип строительства Вооруженных Сил Российской Федерации. Общие права и обязанности военнослужащих. Воинская дисциплина, ее сущность и значение. Виды ответственности, установленной для военнослужащих (дисциплинарная, административная, гражданско-правовая, материальная, уголовная). Дисциплинарные взыскания, налагаемые на солдат и матросов, проходящих военную службу по призыву. Уголовная ответственность за преступления против военной службы (неисполнение приказа, нарушение уставных правил взаимоотношений между военнослужащими, самовольное оставление части и др.). Соблюдение норм международного гуманитарного права.

Военно-профессиональная деятельность: порядок подготовки граждан по военно-учетным специальностям, особенности подготовки офицеров в различных учебных и военно-учебных заведениях. Как стать офицером Российской армии. Основные виды военных образовательных учреждений профессионального образования. Правила приема граждан в военные образовательные учреждения профессионального образования. Организация подготовки офицерских кадров для Вооруженных Сил Российской Федерации.

Боевые традиции Вооруженных Сил России. Патриотизм и верность воинскому долгу — основные качества защитника Отечества. Воинский долг — обязанность по вооруженной защите Отечества. Дни воинской славы России — дни славных побед. Основные формы увековечения памяти российских воинов, отличившихся в сражениях, связанных с днями воинской славы России. Дружба, войсковое товарищество — основа боевой готовности частей и подразделений. Особенности воинского коллектива, значение войскового товарищества в боевых условиях и повседневной жизни частей и подразделений. Войсковое товарищество — боевая традиция Российской армии и флота.

Ритуалы Вооруженных Сил Российской Федерации. Ритуал приведения к военной присяге. Ритуал вручения боевого знамени воинской части. Вручение личному составу вооружения и военной техники. Проводы военнослужащих, уволенных в запас или отставку. Символы воинской чести. Боевое знамя воинской части — символ воинской

8

	<p>чести, доблести и славы. Ордена — почетные награды за воинские отличия и заслуги в бою и военной службе.</p> <p>Практические занятия</p> <p>Изучение способов бесконфликтного общения и саморегуляции.</p> <p>Элементы начальной военной подготовки: назначение Строевого устава ВС РФ изучение и освоение методик проведения строевой подготовки.</p> <p>Элементы начальной военной подготовки: назначение, боевые свойства и общее устройство автомата Калашникова, меры безопасности при обращении с автоматом Калашникова и патронами в повседневной жизнедеятельности и проведении стрельб.</p> <p>Особенности службы в армии, изучение и освоение методик проведения строевой подготовки.</p>		
	<p>Самостоятельная работа</p> <p>Структура Вооруженных Сил Российской Федерации. Виды и рода войск.</p> <p>Основные виды вооружения и военной техники в Российской Федерации.</p>	2	
<p><b>IV Раздел</b> Основы медицинских знаний</p>		15	
	<p>Понятие первой помощи. Перечень состояний, при которых оказывается первая помощь. Признаки жизни. Общие правила оказания первой помощи. Федеральный закон «Об основах охраны здоровья граждан Российской Федерации».</p> <p>Основные инфекционные болезни, их классификация и профилактика. Пути передачи возбудителей инфекционных болезней. Индивидуальная и общественная профилактика инфекционных заболеваний. Инфекции, передаваемые половым путем, и их профилактика. Ранние половые связи и их последствия для здоровья.</p> <p>Здоровье родителей и здоровье будущего ребенка. Основные средства планирования семьи. Факторы, влияющие на здоровье ребенка. Беременность и гигиена беременности. Признаки и сроки беременности. Понятие патронажа, виды патронажей. Особенности питания и образа жизни беременной женщины.</p> <p>Основы ухода за младенцем. Физиологические особенности развития новорожденных детей. Основные мероприятия по уходу за младенцами. Формирование основ здорового образа жизни. Духовность и здоровье семьи.</p> <p>Практические занятия:</p>	7	
	<p>Понятие травм и их виды. Правила первой помощи при ранениях. Правила наложения повязок различных типов. Первая помощь при травмах различных областей тела. Первая помощь при проникающих ранениях грудной и брюшной полости, черепа.</p>	8	



	<p>Первая помощь при сотрясениях и ушибах головного мозга. Первая помощь при переломах. Первая помощь при электротравмах и повреждении молнией.</p> <p>Первая помощь при синдроме длительного сдавливания. Понятие травматического токсикоза. Местные и общие признаки травматического токсикоза. Основные периоды развития травматического токсикоза.</p> <p>Понятие и виды кровотечений. Первая помощь при наружных кровотечениях. Первая помощь при капиллярном кровотечении. Первая помощь при артериальном кровотечении. Правила наложения жгута и закрутки. Первая помощь при венозном кровотечении. Смешанное кровотечение. Основные признаки внутреннего кровотечения.</p> <p>Изучение и освоение основных приемов оказания первой помощи при кровотечениях.</p> <p>Первая помощь при ожогах. Понятие, основные виды и степени ожогов. Первая помощь при термических ожогах. Первая помощь при химических ожогах. Первая помощь при воздействии высоких температур. Последствия воздействия высоких температур на организм человека. Основные признаки теплового удара. Предупреждение развития перегревов. Воздействие ультрафиолетовых лучей на человека.</p> <p>Первая помощь при воздействии низких температур. Последствия воздействия низких температур на организм человека. Основные степени отморожений.</p> <p>Первая помощь при попадании инородных тел в верхние дыхательные пути. Основные приемы удаления инородных тел из верхних дыхательных путей.</p> <p>Первая помощь при отравлениях. Острое и хроническое отравление.</p> <p>Первая помощь при отсутствии сознания. Признаки обморока. Первая помощь при отсутствии кровообращения (остановке сердца). Основные причины остановки сердца. Признаки расстройства кровообращения и клинической смерти. Правила проведения непрямого (наружного) массажа сердца и искусственного дыхания</p> <p>Изучение и освоение основных способов искусственного дыхания</p>		
	<b>Защита индивидуального проекта</b>	<b>6</b>	
	<b>Промежуточная аттестация в форме дифференцированного зачета</b>	<b>4</b>	
	<b>Всего:</b>	<b>72</b>	

**ТЕМАТИЧЕСКИЙ ПЛАН ПРОВЕДЕНИЯ УЧЕБНЫХ СБОРОВ  
(для юношей)<sup>1</sup>**

№ п/п	Тема занятия	Количество часов					Общее количество часов
		1-й день	2-й день	3-й день	4-й день	5-й день	
1	Тактическая подготовка			2	1	1	4
2	Огневая подготовка		3		2	4	9
3	Радиационная, химическая и биологическая защита			2			2
4	Общевоинские уставы	4	1	1	2		8
5	Строевая подготовка	1		1	1	1	4
6	Физическая подготовка	1	1	1	1	1	5
7	Военно-медицинская подготовка		2				2

<sup>1</sup> Инструкция об организации обучения граждан Российской Федерации начальным знаниям в области обороны и их подготовки по основам военной службы в образовательных учреждениях среднего (полного) общего образования, образовательных учреждениях начального профессионального и среднего профессионального образования

8	Основы безопасности военной службы	1					1
<b>Итого</b>		<b>7</b>	<b>7</b>	<b>7</b>	<b>7</b>	<b>7</b>	<b>35</b>

## ХАРАКТЕРИСТИКА ОСНОВНЫХ ВИДОВ ДЕЯТЕЛЬНОСТИ СТУДЕНТОВ

Содержание обучения	Характеристика основных видов учебной деятельности студентов (на уровне учебных действий)
Введение	Различение основных понятий и теоретических положений основ безопасности жизнедеятельности, применение знаний дисциплины для обеспечения своей безопасности. Анализ влияния современного человека на окружающую среду, оценка примеров зависимости благополучия жизни людей от состояния окружающей среды; моделирование ситуаций по сохранению биосферы и ее защите
1. Обеспечение личной безопасности и сохранение здоровья населения	Определение основных понятий о здоровье и здоровом образе жизни. Усвоение факторов, влияющих на здоровье, выявление факторов, разрушающих здоровье, планирование режима дня, выявление условий обеспечения рационального питания, объяснение случаев из собственной жизни и своих наблюдений по планированию режима труда и отдыха. Анализ влияния двигательной активности на здоровье человека, определение основных форм закаливания, их влияния на здоровье человека, обоснование последствий влияния алкоголя на здоровье человека и социальных последствий употребления алкоголя. Анализ влияния неблагоприятной окружающей среды на здоровье человека. Моделирование социальных последствий пристрастия к наркотикам. Моделирование ситуаций по организации безопасности дорожного движения. Характеристика факторов, влияющих на репродуктивное здоровье человека. Моделирование ситуаций по применению правил сохранения и укрепления здоровья
2. Государственная система обеспечения безопасности населения	Усвоение общих понятий чрезвычайных ситуаций, классификация чрезвычайных ситуаций природного и техногенного характера по основным признакам, характеристика особенностей ЧС различного происхождения. Выявление потенциально опасных ситуаций для сохранения жизни и здоровья человека, сохранения личного и общественного имущества при ЧС. Моделирование поведения населения при угрозе и возникновении ЧС. Освоение моделей поведения в разных ситуациях: как вести себя дома, на дорогах, в лесу, на водоемах, характеристика основных функций системы по предупреждению и ликвидации ЧС (РСЧС); объяснение основных правил эвакуации населения в условиях чрезвычайных ситуаций, оценка правильности выбора индивидуальных средств защиты при возникновении ЧС; раскрытие возможностей современных средств оповещения населения об опасностях, возникающих в чрезвычайных ситуациях военного и мирного времени; характеристика правил безопасного поведения при угрозе террористического акта, захвате в качестве заложника. Определение мер безопасности населения, оказавшегося на территории военных действий. Характеристика предназначения и основных функций полиции, службы скорой помощи, Федеральной службы по надзору в сфере защиты прав потребителей и благополучия человека и других государственных служб в области безопасности
3. Основы обороны государства и	Различение основных понятий военной и национальной безопасности, освоение функций и основные задачи современных Вооруженных сил Российской Федерации, характеристика основных

<p>воинская обязанность</p>	<p>этапов создания Вооруженных Сил России. Анализ основных этапов проведения военной реформы Вооруженных Сил Российской Федерации на современном этапе, определение организационной структуры, видов и родов Вооруженных Сил Российской Федерации; формулирование общих, должностных и специальных обязанностей военнослужащих. Характеристика распределения времени и повседневного порядка жизни воинской части, сопоставление порядка и условий прохождения военной службы по призыву и по контракту; анализ условий прохождения альтернативной гражданской службы. Анализ качеств личности военнослужащего как защитника Отечества.</p> <p>Характеристика требований воинской деятельности, предъявляемых к моральным, индивидуально-психологическим и профессиональным качествам гражданина; характеристика понятий «воинская дисциплина» и «ответственность»; освоение основ строевой подготовки.</p> <p>Определение боевых традиций Вооруженных Сил России, объяснение основных понятий о ритуалах Вооруженных Сил Российской Федерации и символах воинской чести</p>
<p>4. Основы медицинских знаний</p>	<p>Освоение основных понятий о состояниях, при которых оказывается первая помощь; моделирование ситуаций по оказанию первой помощи при несчастных случаях. Характеристика основных признаков жизни. Освоение алгоритма идентификации основных видов кровотечений, идентификация основных признаков теплового удара. Определение основных средств планирования семьи. Определение особенностей образа жизни и рациона питания беременной женщины</p>

## **УЧЕБНО-МЕТОДИЧЕСКОЕ И МАТЕРИАЛЬНО-ТЕХНИЧЕСКОЕ ОБЕСПЕЧЕНИЕ ПРОГРАММЫ УЧЕБНОГО ПРЕДМЕТА «ОСНОВЫ БЕЗОПАСНОСТИ ЖИЗНЕДЕЯТЕЛЬНОСТИ»**

Помещение кабинета основ безопасности жизнедеятельности соответствует требованиям Санитарно-эпидемиологических правил и нормативов (СанПиН 2.4.2. 178-02). Оно должно быть оснащено типовым оборудованием, указанным в настоящих требованиях, в том числе специализированной учебной мебелью и техническими средствами обучения, достаточными для выполнения требований к уровню подготовки учащихся.

В кабинете имеется мультимедийное оборудование, при помощи которого участники образовательного процесса могут просматривать визуальную информацию по основам безопасности жизнедеятельности, создавать презентации, видеоматериалы, иные документы.

В состав учебно-методического и материально-технического обеспечения программы учебной дисциплины «Основы безопасности жизнедеятельности» входят:

- многофункциональный комплекс преподавателя;
- наглядные пособия (комплекты учебных таблиц, стендов, схем, плакатов, портретов выдающихся ученых в области обеспечения безопасной жизнедеятельности населения и др.);
- информационно-коммуникативные средства;
- экранно-звуковые пособия;
- тренажеры для отработки навыков оказания сердечно-легочной и мозговой реанимации с индикацией правильности выполнения действий на экране компьютера и пульте контроля управления — роботы-тренажеры типа «Гоша» и др.;
- тренажер для отработки действий при оказании помощи в воде;
- имитаторы ранений и поражений;
- образцы аварийно-спасательных инструментов и оборудования (АСИО), средств индивидуальной защиты (СИЗ): противогаз ГП-7, респиратор Р-2, защитный костюм Л-1, общевойсковой защитный костюм, общевойсковой прибор химической разведки, компас-азимут; дозиметр бытовой (индикатор радиоактивности);
- учебно-методический комплект «Факторы радиационной и химической опасности» для изучения факторов радиационной и химической опасности;
- образцы средств первой медицинской помощи: индивидуальный перевязочный пакет ИПП-1; жгут кровоостанавливающий; аптечка индивидуальная АИ-2; комплект противоожоговый; индивидуальный противохимический пакет ИПП-11; сумка санитарная; носилки плащевые;
- образцы средств пожаротушения (СП);
- макеты: встроенного убежища, быстровозводимого убежища, противорадиационного укрытия, а также макеты местности, зданий и муляжи;
- макет автомата Калашникова;
- электронный стрелковый тренажер;
- обучающие и контролирующие программы по темам дисциплины;
- комплекты технической документации, в том числе паспорта на средства обучения, инструкции по их использованию и технике безопасности;
- библиотечный фонд.

В библиотечный фонд входят учебники, учебно-методические комплекты (УМК), обеспечивающие освоение учебной дисциплины «Основы безопасности жизнедеятельности», рекомендованные или допущенные для использования в профессиональных образовательных организациях, реализующих образовательную программу среднего общего образования в пределах освоения ОПОП СПО на базе основного общего образования.

Библиотечный фонд дополнен энциклопедиями, справочниками, научной и научно-популярной литературой и др.

В процессе освоения программы учебной дисциплины «Основы безопасности жизнедеятельности» студенты имеют возможность доступа к электронным учебным материалам по основам безопасности жизнедеятельности, имеющимся в свободном доступе в сети Интернет (электронным книгам, практикумам, тестам).

## ЛИТЕРАТУРА

### Для студентов:

Косолапова Н.В., Прокопенко Н.А. Основы безопасности жизнедеятельности: учебник для студентов профессиональных образовательных организаций, осваивающих профессии и специальности СПО.-М., 2017

Косолапова Н.В. и др. Безопасность жизнедеятельности: учебник для студентов профессиональных образовательных организаций, осваивающих профессии и специальности СПО.-М., 2017

Косолапова Н.В. и др. Безопасность жизнедеятельности. Практикум: учеб. пособие для студентов профессиональных образовательных организаций, осваивающих профессии и специальности СПО.-М., 2017

Айзман Р.И., Омельченко И.В. Основы медицинских знаний: учеб. пособие для бакалавров. — М., 2013.

Аксенова М., Кузнецов С., Евлахович и др. Огнестрельное оружие. — М., 2012.

Косолапова Н.В., Прокопенко Н.А. Основы безопасности жизнедеятельности: учебник для сред. проф. образования. — М., 2015.

Косолапова Н. В., Прокопенко Н. А. Основы безопасности жизнедеятельности: электронный учебник для сред. проф. образования. — М., 2015.

Косолапова Н.В., Прокопенко Н. А., Побежимова Е.Л. Безопасность жизнедеятельности: учебник для учреждений сред. проф. образования. — М., 2014.

Косолапова Н. В., Прокопенко Н. А., Побежимова Е. Л. Безопасность жизнедеятельности. Практикум: учеб. пособие для учреждений сред. проф. образования. — М., 2013.

Косолапова Н. В., Прокопенко Н. А., Побежимова Е. Л. Безопасность жизнедеятельности: электронное учебное издание для обучающихся по профессиям в учреждениях сред. проф. образования. — М., 2014.

Косолапова Н. В., Прокопенко Н. А., Побежимова Е. Л. Безопасность жизнедеятельности: электронное приложение к учебнику для учреждений сред. проф. образования. — М., 2014.

Косолапова Н. В., Прокопенко Н. А., Побежимова Е. Л. Безопасность жизнедеятельности: электронный учебно-методический комплекс для учреждений сред. проф. образования. — М., 2014.

Микрюков В.Ю. Безопасность жизнедеятельности: учебник для студентов сред. проф. образования. — М., 2014.

Микрюков В. Ю. Основы военной службы: учебник для учащихся старших классов сред. образовательных учреждений и студентов сред. спец. учеб. заведений, а также преподавателей этого курса. — М., 2014.

Микрюков В.Ю. Азбука патриота. Друзья и враги России. — М., 2013.

### Для преподавателей:

Конституция Российской Федерации (принята всенародным голосованием 12.12.1993) (с учетом поправок, внесенных федеральными конституционными законами РФ о поправках к Конституции РФ от 30.12.2008 № 6-ФКЗ, от 30.12.2008 № 7-ФКЗ) // СЗ РФ. — 2009. — № 4. — Ст. 445.

Об образовании в российской Федерации: федер. Закон от 29.12.2012 №273-ФЗ (в ред. Федеральных законов от 07.05.2013 №99-ФЗ, от 07.06.2013 №120-ФЗ, от 03.02.2014 №11-ФЗ, от 03.02.2014 №15-ФЗ, от 05.05.2014 №84-ФЗ, от 27.05.2014 №135-ФЗ, от 04.06.2014 №148-ФЗ, с изм., внесенными Федеральным законом от 04.06.2014 №145-ФЗ, в ред. От 03.07.2016, с изм. От 19.12.2016.)

Приказ Министерства образования и науки РФ от 31 декабря 2015г. №1578 «О внесении изменений в федеральный государственный образовательный стандарт среднего общего образования , утвержденный приказом Министерства образования и науки Российской Федерации от 17 мая 2012г. №413»

Примерная основная образовательная программа среднего общего образования, одобренная решением федерального учебно-методического объединения по общему образованию (протокол от 28 июня 2016г. №2/16-з).

Приказ Министерства образования и науки РФ от 17.05.2012 № 413 «Об утверждении федерального государственного образовательного стандарта среднего (полного) общего образования» (зарегистрирован в Минюсте РФ 07.06.2012 № 24480).

Приказ Министерства образования и науки РФ от 29.12.2014 № 1645 «О внесении изменений в Приказ Министерства образования и науки Российской Федерации от 17.05.2012 № 413 "Об утверждении федерального государственного образовательного стандарта среднего (полного) общего образования"».

Письмо Департамента государственной политики в сфере подготовки рабочих кадров и ДПО Минобрнауки России от 17.03.2015 № 06-259 «Рекомендации по организации получения среднего общего образования в пределах освоения образовательных программ среднего профессионального образования на базе основного общего образования с учетом требований федеральных государственных образовательных стандартов и получаемой профессии или специальности среднего профессионального образования».

Гражданский кодекс РФ (Ч. 1) (утвержден Федеральным законом от 30.11.94 № 51-ФЗ (в ред. от 11.02.2013, с изм. и доп. от 01.03.2013) // СЗ РФ. — 1994. — № 32 (Ч. 1). — Ст. 3301.

Гражданский кодекс РФ (Ч. 2) (утвержден Федеральным законом от 26.01.96 № 14-ФЗ) (в ред. от 14.06.2012) // СЗ РФ. — 1996. — № 5 (Ч. 2). — Ст. 410.

Гражданский кодекс РФ (Ч. 3) (утвержден Федеральным законом от 26.11.01 № 146-ФЗ) (в ред. от 05.06.2012) // СЗ РФ. — 2001. — № 49. — Ст. 4552.

Гражданский кодекс РФ (Ч. 4) (утвержден Федеральным законом от 18.12.06 № 230-ФЗ) (в ред. от 08.12.2011) // СЗ РФ. — 2006. — № 52 (Ч. 1). — Ст. 5496.

Семейный кодекс Российской Федерации (утвержден Федеральным законом от 29.12.1995 № 223-ФЗ) (в ред. от 12.11.2012) // СЗ РФ. — 1996. — № 1. — Ст. 16.

Уголовный кодекс Российской Федерации (утвержден Федеральным законом от 13.06.1996 № 63-ФЗ) (в ред. от 07.12.2011 ; с изм. и доп., вступающими в силу с 05.04.2013) // СЗ РФ. — 1996. — № 25. — Ст. 2954.

Федеральный закон от 28.03.1998 № 53-ФЗ «О воинской обязанности и военной службе» (в ред. от 04.03.2013, с изм. от 21.03.1013) // СЗ РФ. — 1998. — № 13. — Ст. 1475.

Федеральный закон от 21.12.1994 № 68-ФЗ «О защите населения и территорий от чрезвычайных ситуаций природного и техногенного характера» (в ред. от 11.02.2013) // СЗ РФ. — 1994. — № 35. — Ст. 3648.

Федеральный закон от 21.07.1997 № 116-ФЗ «О промышленной безопасности опасных производственных объектов» (в ред. от 04.03.2013) // СЗ РФ. — 1997. — № 30. — Ст. 3588.

Федеральный закон от 25.07.2002 № 113-ФЗ «Об альтернативной гражданской службе» (в ред. от 30.11.2011) // СЗ РФ. — 2002. — № 30. — Ст. 3030.

Федеральный закон от 31.05.1996 № 61-ФЗ «Об обороне» (в ред. от 05.04.2013) // СЗ РФ. — 1996. — № 23. — Ст. 2750.

Федеральный закон от 10.01.2002 № 7-ФЗ «Об охране окружающей среды» (в ред. От 25.06.2012, с изм. от 05.03.2013) // СЗ РФ. — 2002. — № 2. — Ст. 133.

Федеральный закон от 21.11.2011 № 323-ФЗ «Об основах охраны здоровья граждан в Российской Федерации» (в ред. от 25.06.2012) // СЗ РФ. — 2011. — N 48. — Ст. 6724.

Указ Президента РФ от 05.02.2010 № 146 «О Военной доктрине Российской Федерации» СЗ РФ. — 2010. — № 7. — Ст. 724.

Постановление Правительства РФ от 30.12.2003 № 794 «О единой государственной системе предупреждения и ликвидации чрезвычайных ситуаций» (в ред. от 18.04.2012) // СЗ РФ. — 2004. — № 2. — Ст. 121.

Приказ министра обороны РФ от 03.09.2011 № 1500 «О Правилах ношения военной формы одежды и знаков различия военнослужащих Вооруженных Сил Российской Федерации, ведомственных знаков отличия и иных геральдических знаков и особой церемониальной парадной военной формы одежды военнослужащих почетного караула Вооруженных Сил Российской Федерации» (зарегистрирован в Минюсте РФ 25.10.2011 № 22124) // Бюллетень нормативных актов федеральных органов исполнительной власти. — 2011. — № 47.

Приказ Министерства здравоохранения и социального развития РФ от 04.05.2012 № 477н «Об утверждении перечня состояний, при которых оказывается первая помощь, и перечня мероприятий по оказанию первой помощи» (в ред. от 07.11.2012) (зарегистрирован в Минюсте РФ 16.05.2012 № 24183) // Бюллетень нормативных актов федеральных органов исполнительной власти. — 2012.

Приказ министра обороны Российской Федерации и Министерства образования и науки Российской Федерации от 24.02.2010 № 96/134 «Об утверждении Инструкции об организации обучения граждан Российской Федерации начальным знаниям в области обороны и их подготовки по основам военной службы в образовательных учреждениях среднего (полного) общего образования, образовательных учреждениях начального профессионального и среднего профессионального образования и учебных пунктах» (зарегистрировано Минюстом России 12.04.2010, регистрационный № 16866).

Кобяков Ю.П. Физическая культура. Основы здорового образа жизни. — М., 2012.

Косолапова Н. В., Прокопенко Н. А., Побежимова Е. Л. Безопасность жизнедеятельности: практикум: учеб. пособие для учреждений нач. проф. образования. — М., 2013.

Митяев А. Книга будущих командиров. — М., 2010.

Назарова Е.Н., Жилов Ю.Д. Основы медицинских знаний и здорового образа жизни: учебник для студ. высш. учеб. заведений. — М., 2013.

Общевойсковые уставы Вооруженных Сил РФ (ред. 2013 г.) — Ростов н/Д, 2013.

#### **Справочники, энциклопедии**

*Изотова М.А., Царева Т.Б.* Полная энциклопедия орденов и медалей России. — М., 2008.

*Ионина Н. А.* 100 великих наград. — М., 2009.

*Каменев А. И.* Энциклопедия русского офицера. — М., 2008.

*Каторин Ю. Ф.* Танки: иллюстрированная энциклопедия. — М., 2011.

*Лубченков Ю. Н.* Русские полководцы. — М., 2009.

#### **Интернет-ресурсы**

[www.mchs.gov.ru](http://www.mchs.gov.ru) (сайт МЧС РФ). [www.mvd.ru](http://www.mvd.ru) (сайт МВД РФ). [www.mil.ru](http://www.mil.ru) (сайт Минобороны). [www.fsb.ru](http://www.fsb.ru) (сайт ФСБ РФ).

[www.dic.academic.ru](http://www.dic.academic.ru) (Академик. Словари и энциклопедии). [www.booksgid.com](http://www.booksgid.com) (Boo^ Gid. Электронная библиотека).

[www.globalteka.ru/index.html](http://www.globalteka.ru/index.html) (Глобалтека. Глобальная библиотека научных ресурсов).

[www.window.edu.ru](http://www.window.edu.ru) (Единое окно доступа к образовательным ресурсам). [www.iprbookshop.ru](http://www.iprbookshop.ru) (Электронно-библиотечная система IPRbooks).

[www.school.edu.ru/default.asp](http://www.school.edu.ru/default.asp) (Российский образовательный портал. Доступность, качество, эффективность).

[www.ru/book](http://www.ru/book) (Электронная библиотечная система).

[www.pobediteli.ru](http://www.pobediteli.ru) (проект «ПОБЕДИТЕЛИ: Солдаты Великой войны»). [www.monino.ru](http://www.monino.ru) (Музей Военно-Воздушных Сил).

[www.simvolika.rsl.ru](http://www.simvolika.rsl.ru) (Государственные символы России. История и реальность). [www.militera.lib.ru](http://www.militera.lib.ru) (Военная литература).



### 3.3.9 МАТЕМАТИКА

#### РАБОЧАЯ ПРОГРАММА ОБЩЕОБРАЗОВАТЕЛЬНОГО УЧЕБНОГО ПРЕДМЕТА ППР.01 МАТЕМАТИКА ПОЯСНИТЕЛЬНАЯ ЗАПИСКА

Программа общеобразовательного учебного предмета «Математика» предназначена для изучения математики в профессиональных образовательных организациях СПО, реализующих образовательную программу среднего общего образования в пределах освоения основной профессиональной образовательной программы СПО (ОПОП СПО) на базе основного общего образования при подготовке квалифицированных рабочих, служащих и специалистов среднего звена.

Программа разработана на основе требований ФГОС среднего общего образования, предъявляемых к структуре, содержанию и результатам освоения учебного предмета «Математика», в соответствии с Рекомендациями по организации получения среднего общего образования в пределах освоения образовательных программ среднего профессионального образования на базе основного общего образования с учетом требований федеральных государственных образовательных стандартов и получаемой профессии или специальности среднего профессионального образования (письмо Департамента государственной политики в сфере подготовки рабочих кадров и ДПО Минобрнауки России от 17.03.2015 № 06-259), с учетом Примерной основной образовательной программы среднего общего образования, одобренной решением федерального учебно-методического объединения по общему образованию (протокол от 28 июня 2016 г. №2/16-з)

Содержание программы «Математика» направлено на достижение следующих целей:

- обеспечение сформированности представлений о социальных, культурных и исторических факторах становления математики;
- обеспечение сформированности логического, алгоритмического и математического мышления;
- обеспечение сформированности умений применять полученные знания при решении различных задач;
- обеспечение сформированности представлений о математике как части общечеловеческой культуры, универсальном языке науки, позволяющем описывать и изучать реальные процессы и явления.

В программу включено содержание, направленное на формирование у студентов компетенций, необходимых для качественного освоения ОПОП СПО на базе основного общего образования с получением среднего общего образования; программы подготовки квалифицированных рабочих, служащих; программы подготовки специалистов среднего звена (ППКРС, ППССЗ).

Программа учебного предмета «Математика» является основой для разработки рабочих программ, в которых профессиональные образовательные организации, реализующие образовательную программу среднего общего образования в пределах освоения ОПОП СПО на базе основного общего образования, уточняют содержание учебного материала, последовательность его изучения, распределение учебных часов, тематику рефератов, виды самостоятельных работ, учитывая специфику программ подготовки квалифицированных рабочих, служащих и специалистов среднего звена, осваиваемой профессии или специальности.

## ОБЩАЯ ХАРАКТЕРИСТИКА УЧЕБНОГО ПРЕДМЕТА «МАТЕМАТИКА»

Математика является фундаментальным общеобразовательным предметом со сложившимся устойчивым содержанием и общими требованиями к подготовке обучающихся.

В профессиональных образовательных организациях, реализующих образовательную программу среднего общего образования в пределах освоения ОПОП СПО на базе основного общего образования, изучение математики имеет свои особенности в зависимости от профиля профессионального образования.

При освоении профессий СПО и специальностей СПО естественно-научного профиля профессионального образования, специальностей СПО гуманитарного профиля профессионального образования математика изучается на базовом уровне ФГОС среднего общего образования; при освоении профессий СПО и специальностей СПО технического и социально-экономического профилей профессионального образования математика изучается более углубленно, как профильного учебного предмета, учитывающего специфику осваиваемых профессий или специальностей.

Это выражается в содержании обучения, количестве часов, выделяемых на изучение отдельных тем программы, глубине их освоения студентами, объеме и характере практических занятий, видах внеаудиторной самостоятельной работы студентов.

Общие цели изучения математики традиционно реализуются в четырех направлениях:

- 1) общее представление об идеях и методах математики;
- 2) интеллектуальное развитие;
- 3) овладение необходимыми конкретными знаниями и умениями;
- 4) воспитательное воздействие.

Профилизация целей математического образования отражается на выборе приоритетов в организации учебной деятельности обучающихся. Для технического, социально-экономического профилей профессионального образования выбор целей смещается в прагматическом направлении, предусматривающем усиление и расширение прикладного характера изучения математики, преимущественной ориентации на алгоритмический стиль познавательной деятельности.

Изучение математики как профильного общеобразовательного учебного предмета, учитывающего специфику осваиваемых студентами профессий СПО или специальности СПО, обеспечивается:

- выбором различных подходов к введению основных понятий;
- формированием системы учебных заданий, обеспечивающих эффективное осуществление выбранных целевых установок;
- обогащением спектра стилей учебной деятельности за счет согласования с ведущими деятельностными характеристиками выбранной профессии / специальности.

Профильная составляющая отражается в требованиях к подготовке обучающихся в части:

- общей системы знаний: содержательные примеры использования математических идей и методов в профессиональной деятельности;
- умений: различие в уровне требований к сложности применяемых алгоритмов;
- практического использования приобретенных знаний и умений: индивидуального учебного опыта в построении математических моделей, выполнении исследовательских проектов.

Таким образом, реализация содержания учебного предмета ориентирует на приоритетную роль процессуальных характеристик учебной работы, зависящих от профиля профессионального образования, получения опыта использования математики в содержательных и профессионально значимых ситуациях по сравнению с формально-уровневыми результативными характеристиками обучения.

Содержание учебного предмета разработано в соответствии с основными содержательными линиями обучения математике:

- алгебраическая линия, включающая систематизацию сведений о числах; изучение новых и обобщение ранее изученных операций (возведение в степень, извлечение корня,

- логарифмирование, синус, косинус, тангенс, котангенс и обратные к ним); изучение новых видов числовых выражений и формул; совершенствование практических навыков и вычислительной культуры, расширение и совершенствование алгебраического аппарата, сформированного в основной школе, и его применение к решению математических и прикладных задач;
- теоретико-функциональная линия, включающая систематизацию и расширение сведений о функциях, совершенствование графических умений; знакомство с основными идеями и методами математического анализа в объеме, позволяющем исследовать элементарные функции и решать простейшие геометрические, физические и другие прикладные задачи;
  - линия уравнений и неравенств, основанная на построении и исследовании математических моделей, пересекающаяся с алгебраической и теоретико-функциональной линиями и включающая развитие и совершенствование техники алгебраических преобразований для решения уравнений, неравенств и систем; формирование способности строить и исследовать простейшие математические модели при решении прикладных задач, задач из смежных и специальных предметов;
  - геометрическая линия, включающая наглядные представления о пространственных фигурах и изучение их свойств, формирование и развитие пространственного воображения, развитие способов геометрических измерений, координатного и векторного методов для решения математических и прикладных задач;
  - стохастическая линия, основанная на развитии комбинаторных умений, представлений о вероятностно-статистических закономерностях окружающего мира.

Разделы (темы), включенные в содержание учебного предмета, являются общими для всех профилей профессионального образования и при всех объемах учебного времени независимо от того, является ли учебный предмет «Математика» базовой или профильной.

В тематических планах программы учебный материал представлен в форме чередующегося развертывания основных содержательных линий (алгебраической, теоретико-функциональной, уравнений и неравенств, геометрической, стохастической), что позволяет гибко использовать их расположение и взаимосвязь, составлять рабочий календарный план, по-разному чередуя учебные темы (главы учебника), учитывая профиль профессионального образования, специфику осваиваемой профессии СПО или специальности СПО, глубину изучения материала, уровень подготовки студентов по предмету.

Предлагаемые в тематических планах разные объемы учебного времени на изучение одной и той же темы используются для выполнения различных учебных заданий. Тем самым различия в требованиях к результатам обучения проявятся в уровне навыков по решению задач и опыте самостоятельной работы.

Изучение общеобразовательного учебного предмета «Математика» завершается подведением итогов в форме экзамена в рамках промежуточной аттестации студентов в процессе освоения основной ОПОП СПО с получением среднего общего образования (ППКРС, ППССЗ).

## МЕСТО УЧЕБНОГО ПРЕДМЕТА В УЧЕБНОМ ПЛАНЕ

Учебный предмет «Математика» является учебным предметом обязательной предметной области «Математика и информатика» ФГОС среднего общего образования.

В профессиональных образовательных организациях, реализующих образовательную программу среднего общего образования в пределах освоения ОПОП СПО на базе основного общего образования, учебный предмет «Математика» изучается в общеобразовательном цикле учебного плана ОПОП СПО на базе основного общего образования с получением среднего общего образования (ППКРС, ППССЗ).

В учебных планах ППКРС, ППССЗ учебный предмет «Математика» входит в состав общих общеобразовательных учебных предметов, формируемых из обязательных предметных областей ФГОС среднего общего образования, для профессий СПО или специальностей СПО соответствующего профиля профессионального образования.

## РЕЗУЛЬТАТЫ ОСВОЕНИЯ УЧЕБНОГО ПРЕДМЕТА

Освоение содержания учебного предмета «Математика» обеспечивает достижение студентами следующих результатов:

- личностных:
  - сформированность представлений о математике как универсальном языке науки, средстве моделирования явлений и процессов, идеях и методах математики;
  - понимание значимости математики для научно-технического прогресса, сформированность отношения к математике как к части общечеловеческой культуры через знакомство с историей развития математики, эволюцией математических идей;
  - развитие логического мышления, пространственного воображения, алгоритмической культуры, критичности мышления на уровне, необходимом для будущей профессиональной деятельности, для продолжения образования и самообразования;
  - овладение математическими знаниями и умениями, необходимыми в повседневной жизни, для освоения смежных естественно-научных предметов и предметов профессионального цикла, для получения образования в областях, не требующих углубленной математической подготовки;
  - готовность и способность к образованию, в том числе самообразованию, на протяжении всей жизни; сознательное отношение к непрерывному образованию как условию успешной профессиональной и общественной деятельности;
  - готовность и способность к самостоятельной творческой и ответственной деятельности;
  - готовность к коллективной работе, сотрудничеству со сверстниками в образовательной, общественно полезной, учебно-исследовательской, проектной и других видах деятельности;
  - отношение к профессиональной деятельности как возможности участия в решении личных, общественных, государственных, общенациональных проблем;
- метапредметных:
  - умение самостоятельно определять цели деятельности и составлять планы деятельности; самостоятельно осуществлять, контролировать и корректировать деятельность; использовать все возможные ресурсы для достижения поставленных целей и реализации планов деятельности; выбирать успешные стратегии в различных ситуациях;
  - умение продуктивно общаться и взаимодействовать в процессе совместной деятельности, учитывать позиции других участников деятельности, эффективно разрешать конфликты;
  - владение навыками познавательной, учебно-исследовательской и проектной деятельности, навыками разрешения проблем; способность и готовность к самостоятельному поиску методов решения практических задач, применению различных методов познания;
  - готовность и способность к самостоятельной информационно-познавательной деятельности, включая умение ориентироваться в различных источниках информации, критически оценивать и интерпретировать информацию, получаемую из различных источников;
  - владение языковыми средствами: умение ясно, логично и точно излагать свою точку зрения, использовать адекватные языковые средства;
  - владение навыками познавательной рефлексии как осознания совершаемых действий и мыслительных процессов, их результатов и оснований, границ своего знания и незнания, новых познавательных задач и средств для их достижения;
  - целеустремленность в поисках и принятии решений, сообразительность и интуиция, развитость пространственных представлений; способность воспринимать красоту и гармонию мира;
- предметных:
  - сформированность представлений о математике как части мировой культуры и месте математики в современной цивилизации, способах описания явлений реального мира на математическом языке;
  - сформированность представлений о математических понятиях как важнейших математических моделях, позволяющих описывать и изучать разные процессы и явления; понимание возможности аксиоматического построения математических теорий;
  - владение методами доказательств и алгоритмов решения, умение их применять, проводить

- доказательные рассуждения в ходе решения задач;
- владение стандартными приемами решения рациональных и иррациональных, показательных, степенных, тригонометрических уравнений и неравенств, их систем; использование готовых компьютерных программ, в том числе для поиска пути решения и иллюстрации решения уравнений и неравенств;
  - сформированность представлений об основных понятиях математического анализа и их свойствах, владение умением характеризовать поведение функций, использование полученных знаний для описания и анализа реальных зависимостей;
  - владение основными понятиями о плоских и пространственных геометрических фигурах, их основных свойствах; сформированность умения распознавать геометрические фигуры на чертежах, моделях и в реальном мире; применение изученных свойств геометрических фигур и формул для решения геометрических задач и задач с практическим содержанием;
  - сформированность представлений о процессах и явлениях, имеющих вероятностный характер, статистических закономерностях в реальном мире, основных понятиях элементарной теории вероятностей; умений находить и оценивать вероятности наступления событий в простейших практических ситуациях и основные характеристики случайных величин;
  - владение навыками использования готовых компьютерных программ при решении задач.

## СОДЕРЖАНИЕ УЧЕБНОГО ПРЕДМЕТА

### Введение

Математика в науке, технике, экономике, информационных технологиях и практической деятельности. Цели и задачи изучения математики при освоении профессий СПО и специальностей СПО.

## АЛГЕБРА

### Развитие понятия о числе

Целые и рациональные числа. Действительные числа. Приближенные вычисления. Комплексные числа.

### Корни, степени и логарифмы

**Корни и степени.** Корни натуральной степени из числа и их свойства. Степени с рациональными показателями, их свойства. Степени с действительными показателями. Свойства степени с действительным показателем.

**Логарифм. Логарифм числа.** Основное логарифмическое тождество. Десятичные и натуральные логарифмы. Правила действий с логарифмами. Переход к новому основанию.

**Преобразование алгебраических выражений.** Преобразование рациональных, иррациональных степенных, показательных и логарифмических выражений.

### **Практические занятия**

Арифметические действия над числами, нахождение приближенных значений величин и погрешностей вычислений (абсолютной и относительной), сравнение числовых выражений.

Вычисление и сравнение корней. Выполнение расчетов с радикалами.

Решение иррациональных уравнений. Нахождение значений степеней с рациональными показателями. Сравнение степеней. Преобразования выражений, содержащих степени. Решение показательных уравнений.

Решение прикладных задач.

Нахождение значений логарифма по произвольному основанию. Переход от одного основания к другому. Вычисление и сравнение логарифмов. Логарифмирование и потенцирование выражений.

Приближенные вычисления и решения прикладных задач.

Решение логарифмических уравнений.

## ОСНОВЫ ТРИГОНОМЕТРИИ

### Основные понятия

Радианная мера угла. Вращательное движение. Синус, косинус, тангенс и котангенс числа.

### Основные тригонометрические тождества

Формулы приведения. Формулы сложения. Формулы удвоения Формулы половинного угла.

Преобразования простейших тригонометрических выражений

Преобразование суммы тригонометрических функций в произведение и произведения в сумму. Выражение тригонометрических функций через тангенс половинного аргумента.

### Тригонометрические уравнения и неравенства

Простейшие тригонометрические уравнения. Простейшие тригонометрические неравенства. Обратные тригонометрические функции. Арксинус, арккосинус, арктангенс.

#### **Практические занятия**

Радианный метод измерения углов вращения и связь с градусной мерой.

Основные тригонометрические тождества, формулы сложения, удвоения, преобразование суммы тригонометрических функций в произведение, преобразование произведения тригонометрических функций в сумму. Простейшие тригонометрические уравнения и неравенства.

Обратные тригонометрические функции: арксинус, арккосинус, арктангенс.

## ФУНКЦИИ, ИХ СВОЙСТВА И ГРАФИКИ

**Функции.** Область определения и множество значений; график функции, построение графиков функций, заданных различными способами.

**Свойства функции.** Монотонность, четность, нечетность, ограниченность, периодичность. Промежутки возрастания и убывания, наибольшее и наименьшее значения, точки экстремума. Графическая интерпретация. Примеры функциональных зависимостей в реальных процессах и явлениях. Арифметические операции над функциями. Сложная функция (композиция). Понятие о непрерывности функции.

**Обратные функции.** Область определения и область значений обратной функции. График обратной функции. Степенные, показательные, логарифмические и тригонометрические функции. Обратные тригонометрические функции  
Определения функций, их свойства и графики.

Преобразования графиков. Параллельный перенос, симметрия относительно осей координат и симметрия относительно начала координат, симметрия относительно прямой  $y = x$ , растяжение и сжатие вдоль осей координат.

#### **Практические занятия**

Примеры зависимостей между переменными в реальных процессах из смежных предметов. Определение функций. Построение и чтение графиков функций. Исследование функции. Свойства линейной, квадратичной, кусочно-линейной и дробно-линейной функций. Непрерывные и периодические функции. Свойства и графики синуса, косинуса, тангенса и котангенса. Обратные функции и их графики. Обратные тригонометрические функции. Преобразования графика функции. Гармонические колебания. Прикладные задачи. Показательные, логарифмические, тригонометрические уравнения и неравенства.

## НАЧАЛА МАТЕМАТИЧЕСКОГО АНАЛИЗА

**Последовательности.** Способы задания и свойства числовых последовательностей. Понятие о пределе последовательности. Существование предела монотонной ограниченной

последовательности. Суммирование последовательностей. Бесконечно убывающая геометрическая прогрессия и ее сумма.

**Производная.** Понятие о производной функции, ее геометрический и физический смысл. Уравнение касательной к графику функции. Производные суммы, разности, произведения, частные. Производные основных элементарных функций. Применение производной к исследованию функций и построению графиков. Производные обратной функции и композиции функции.

Примеры использования производной для нахождения наилучшего решения в прикладных задачах. Вторая производная, ее геометрический и физический смысл. Нахождение скорости для процесса, заданного формулой и графиком.

**Первообразная и интеграл.** Применение определенного интеграла для нахождения площади криволинейной трапеции. Формула Ньютона—Лейбница. Примеры применения интеграла в физике и геометрии.

### **Практические занятия**

Числовая последовательность, способы ее задания, вычисления членов последовательности. Предел последовательности. Бесконечно убывающая геометрическая прогрессия.

Производная: механический и геометрический смысл производной.

Уравнение касательной в общем виде. Правила и формулы дифференцирования, таблица производных элементарных функций. Исследование функции с помощью производной. Нахождение наибольшего, наименьшего значения и экстремальных значений функции.

Интеграл и первообразная. Теорема Ньютона—Лейбница. Применение интеграла к вычислению физических величин и площадей.

## УРАВНЕНИЯ И НЕРАВЕНСТВА

**Уравнения и системы уравнений.** Рациональные, иррациональные, показательные и тригонометрические уравнения и системы.

Равносильность уравнений, неравенств, систем.

Основные приемы их решения (разложение на множители, введение новых неизвестных, подстановка, графический метод).

**Неравенства.** Рациональные, иррациональные, показательные и тригонометрические неравенства. Основные приемы их решения.

**Использование свойств и графиков функций при решении уравнений и неравенств.** Метод интервалов. Изображение на координатной плоскости множества решений уравнений и неравенств с двумя переменными и их систем.

### **Прикладные задачи**

Применение математических методов для решения содержательных задач из различных областей науки и практики.

Интерпретация результата, учет реальных ограничений.

### **Практические занятия**

Корни уравнений. Равносильность уравнений. Преобразование уравнений. Основные приемы решения уравнений. Решение систем уравнений. Использование свойств и графиков функций для решения уравнений и неравенств.

## КОМБИНАТОРИКА, СТАТИСТИКА И ТЕОРИЯ ВЕРОЯТНОСТЕЙ

Элементы комбинаторики  
Основные понятия комбинаторики. Задачи на подсчет числа размещений, перестановок, сочетаний. Решение задач на перебор вариантов. Формула бинома Ньютона. Свойства биномиальных коэффициентов. Треугольник Паскаля.

### Элементы теории вероятностей

Событие, вероятность события, сложение и умножение вероятностей. Понятие о независимости событий. Дискретная случайная величина, закон ее распределения. Числовые характеристики дискретной случайной величины. Понятие о законе больших чисел.

## Элементы математической статистики

Представление данных (таблицы, диаграммы, графики), генеральная совокупность, выборка, среднее арифметическое, медиана. Понятие о задачах математической статистики. Решение практических задач с применением вероятностных методов.

### **Практические занятия**

История развития комбинаторики, теории вероятностей и статистики и их роль в различных сферах человеческой жизнедеятельности. Правила комбинаторики. Решение комбинаторных задач. Размещения, сочетания и перестановки. Бином Ньютона и треугольник Паскаля. Прикладные задачи.

Классическое определение вероятности, свойства вероятностей, теорема о сумме вероятностей. Вычисление вероятностей. Прикладные задачи. Представление числовых данных. Прикладные задачи.

## ГЕОМЕТРИЯ

### Прямые и плоскости в пространстве

Взаимное расположение двух прямых в пространстве. Параллельность прямой и плоскости. Параллельность плоскостей. Перпендикулярность прямой и плоскости. Перпендикуляр и наклонная. Угол между прямой и плоскостью. Двугранный угол. Угол между плоскостями. Перпендикулярность двух плоскостей.

Геометрические преобразования пространства: параллельный перенос, симметрия относительно плоскости.

Параллельное проектирование. Площадь ортогональной проекции. Изображение пространственных фигур.

### Многогранники

Вершины, ребра, грани многогранника. Развертка. Многогранные углы. Выпуклые многогранники. Теорема Эйлера.

Призма. Прямая и наклонная призма. Правильная призма. Параллелепипед. Куб.

Пирамида. Правильная пирамида. Усеченная пирамида. Тетраэдр. Симметрии в кубе, в параллелепипеде, в призме и пирамиде. Сечения куба, призмы и пирамиды.

Представление о правильных многогранниках (тетраэдре, кубе, октаэдре, додекаэдре и икосаэдре).

### Тела и поверхности вращения

Цилиндр и конус. Усеченный конус. Основание, высота, боковая поверхность, образующая, развертка. Осевые сечения и сечения, параллельные основанию. Шар и сфера, их сечения. Касательная плоскость к сфере.

### Измерения в геометрии

Объем и его измерение. Интегральная формула объема.

Формулы объема куба, прямоугольного параллелепипеда, призмы, цилиндра. Формулы объема пирамиды и конуса. Формулы площади поверхностей цилиндра и конуса. Формулы объема шара и площади сферы.

Подобие тел. Отношения площадей поверхностей и объемов подобных тел.

### Координаты и векторы

Прямоугольная (декартова) система координат в пространстве. Формула расстояния между двумя точками. Уравнения сферы, плоскости и прямой.

Векторы. Модуль вектора. Равенство векторов. Сложение векторов. Умножение вектора на число. Разложение вектора по направлениям. Угол между двумя векторами. Проекция вектора на ось. Координаты вектора. Скалярное произведение векторов.

Использование координат и векторов при решении математических и прикладных задач.

### **Практические занятия**

Признаки взаимного расположения прямых. Угол между прямыми. Взаимное расположение



прямых и плоскостей. Перпендикуляр и наклонная к плоскости. Угол между прямой и плоскостью. Теоремы о взаимном расположении прямой и плоскости. Теорема о трех перпендикулярах.

Признаки и свойства параллельных и перпендикулярных плоскостей.

Расстояние от точки до плоскости, от прямой до плоскости, расстояние между плоскостями, между скрещивающимися прямыми, между произвольными фигурами в пространстве.

Параллельное проектирование и его свойства. Теорема о площади ортогональной проекции многоугольника. Взаимное расположение пространственных фигур.

Различные виды многогранников. Их изображения. Сечения, развертки многогранников. Площадь поверхности. Виды симметрий в пространстве. Симметрия тел вращения и многогранников. Вычисление площадей и объемов.

Векторы. Действия с векторами. Декартова система координат в пространстве.

Уравнение окружности, сферы, плоскости. Расстояние между точками. Действия с векторами, заданными координатами. Скалярное произведение векторов. Векторное уравнение прямой и плоскости. Использование векторов при доказательстве теорем стереометрии.

Для внеаудиторных занятий студентам наряду с решением задач и выполнения практических заданий можно предложить темы исследовательских и реферативных работ, в которых вместо серий отдельных мелких задач и упражнений предлагаются сюжетные задания, требующие длительной работы в рамках одной математической ситуации. Эти темы могут быть как индивидуальными заданиями, так и групповыми для совместного выполнения исследования.

## ТЕМЫ ПРОЕКТОВ

Непрерывные дроби.

Применение сложных процентов в экономических расчетах.

Параллельное проектирование.

Средние значения и их применение в статистике.

Векторное задание прямых и плоскостей в пространстве.

Сложение гармонических колебаний.

Графическое решение уравнений и неравенств.

Правильные и полуправильные многогранники.

Конические сечения и их применение в технике.

Понятие дифференциала и его приложения.

Схемы повторных испытаний Бернулли.

Исследование уравнений и неравенств с параметром.

Векторы в пространстве.

Великие математики древности.

Великие математики и их великие теоремы.

Взаимосвязь архитектуры и математики в симметрии.

Геометрия Евклида, как первая научная система.

Геометрия Лобачевского как пример аксиоматической теории.

Графики элементарных функций в рисунках.

Интеграл и его применение в жизни человека.

Исследование графика тригонометрической функции.

Использование векторов в науках и практической жизни.

Использование графиков функций для решения задач.

Использование логарифмической функции в науках и практической жизни.

Использование показательной функции в науках и практической жизни.

Использование тригонометрических функций в науках и практической жизни.

Комплексные и гиперкомплексные числа.

Красивые задачи в математике.

Логарифмическая функция и ее применение в жизни человека.

Логарифмические уравнения и неравенства.

Лист Мёбиуса.

Математика и философия.

Математические секреты пирамид древнего Египта.

Математика в будущей специальности.

Матричная алгебра в экономике.

Машины Тьюринга и невычислимые функции.

Методы решения показательных уравнений и неравенств.

Нестандартные модели арифметики.

Особенности алгебры бинарных отношений и отображений.

Особенности Теории Эйнштейна о кривизне пространства.

Построение графиков функций, содержащих модуль.

Применение комплексных чисел в решении квадратных уравнений.

Применение подобия треугольников при измерительных работах.

Природа и история комплексных чисел.

Развитие тригонометрии как науки.

Свойства и приложения Треугольника Паскаля.

Симметрия в природе и архитектуре.

Системы линейных неравенств.

Функции в жизни человека.

Финансовая математика.

Фракталы: геометрия красоты.

Числа Фибоначчи и их приложения.

Число « $e$ » и его тайны.

ТЕМАТИЧЕСКОЕ ПЛАНИРОВАНИЕ

ТЕХНИЧЕСКИЙ ПРОФИЛЬ ПРОФЕССИОНАЛЬНОГО ОБРАЗОВАНИЯ

- по специальности СПО технического профиля — 277 часов, из них аудиторная (обязательная) нагрузка обучающихся, включая практические занятия, — 245 часов

ТЕМАТИЧЕСКИЙ ПЛАН

Вид учебной работы	Количество часов
	Профили профессионального образования
<b>Аудиторные занятия. Содержание обучения</b>	
Введение	2
Развитие понятия о числе	10
Корни, степени и логарифмы	28
Прямые и плоскости в пространстве	20
Комбинаторика	12
Координаты и векторы	16
Основы тригонометрии	32
Функции и графики	21
Многогранники и круглые тела	26
Начала математического анализа	24
Интеграл и его применение	18
Элементы теории вероятностей и математической статистики	12
Уравнения и неравенства	24
	<b>245</b>
Самостоятельная работа, в том числе индивидуальный проект	<b>20</b>
<b>Промежуточная аттестация: 1 семестр дифференцированный 2 семестр в форме экзамена</b>	<b>12</b>
<b>Всего</b>	<b>277</b>

Наименование разделов и тем	Содержание учебного материала, лабораторные работы и практические занятия, самостоятельная работа обучающихся, курсовая работа (проект)	Объем часов	Уровень освоения
1	2	3	4
<b>Введение</b>	Математика в науке, технике, экономике, информационных технологиях и практической деятельности. Цели и задачи изучения математики в учреждениях начального и среднего профессионального образования.	<b>2</b>	
<b>Раздел 1 Алгебра</b>		<b>38</b>	
<b>Тема 1.1 Развитие понятия о числе</b>		<b>10</b>	
	<b>Содержание учебного материала:</b> Целые и рациональные числа. Действительные числа. Приближённые вычисления. Комплексные числа	6	
	<b>Практические занятия</b> Арифметические действия над числами, нахождение приближенных значений величин и погрешностей вычислений (абсолютной и относительной), сравнение числовых выражений. Контрольная работа №1 по теме «Развитие понятия о числе»	4	
<b>Тема 1.2. Корни, степени и логарифмы.</b>		<b>28</b>	
	<b>Содержание учебного материала:</b> Корни и степени. Корни натуральной степени из числа и их свойства. Степени с рациональными показателями, их свойства. Степени с действительными показателями. Свойства степени с действительными показателями. Логарифм. Логарифм числа.	12	

	<p>Основное логарифмическое тождество.  Десятичные и натуральные логарифмы.  Правила действий с логарифмами.  Переход к новому основанию.  Преобразование алгебраических выражений.  Преобразование рациональных, иррациональных степенных, показательных и логарифмических выражений.</p>		
	<b>Практические занятия</b>	16	
	<p>Вычисление и сравнение корней. Выполнение расчетов с радикалами.  Решение иррациональных уравнений.  Нахождение значений степеней с рациональными показателями. Сравнение степеней. Преобразования выражений, содержащих степени.  Решение показательных уравнений.  Решение прикладных задач.  Нахождение значений логарифма по произвольному основанию. Переход от одного основания к другому. Вычисление и сравнение логарифмов.  Логарифмирование и потенцирование выражений.  Приближенные вычисления и решения прикладных задач.  Решение логарифмических уравнений.  Контрольная работа №2 по теме «Корни, степени и логарифмы»</p>		
<b>Раздел 2 Геометрия</b>		<b>20</b>	
<b>Тема 2.1 Прямые и плоскости в пространстве.</b>		<b>20</b>	
	<p><b>Содержание учебного материала:</b>  Взаимное расположение двух прямых в пространстве. Параллельность прямой и плоскости. Параллельность плоскостей.  Перпендикулярность прямой и плоскости. Перпендикуляр и наклонная.  Угол между прямой и плоскостью. Двугранный угол.  Угол между плоскостями  Перпендикулярность двух плоскостей.  Геометрические преобразования пространства: параллельный перенос, симметрия относительно плоскости.  Параллельное проектирование.</p>	6	

	Площадь ортогональной проекции. Изображение пространственных фигур.		
	<b>Практические занятия</b>	14	
	Признаки взаимного расположения прямых. Угол между прямыми. Контрольная работа №3 по теме «Параллельность в пространстве» Взаимное расположение прямых и плоскостей. Перпендикуляр и наклонная к плоскости. Угол между прямой и плоскостью. Теоремы о взаимном расположении прямой и плоскости. Теорема о трех перпендикулярах. Признаки и свойства параллельных и перпендикулярных плоскостей. Контрольная работа №4 по теме «Перпендикулярность в пространстве» Расстояние от точки до плоскости, от прямой до плоскости, расстояние между плоскостями, между скрещивающимися прямыми, между произвольными фигурами в пространстве. Параллельное проектирование и его свойства. Теорема о площади ортогональной проекции многоугольника. Взаимное расположение пространственных фигур.		
<b>Раздел 3 Комбинаторика</b>		<b>12</b>	
<b>Тема 3.1 Комбинаторика</b>		<b>12</b>	
	<b>Содержание учебного материала:</b>	<b>6</b>	
	Основное понятие комбинаторики. Задачи на подсчет числа размещений, перестановок, сочетаний. Решение задач на перебор вариантов. Формула бинома Ньютона. Свойства биномиальных коэффициентов. Треугольник Паскаля.		
	<b>Практические занятия</b>	6	
	История развития комбинаторики, теории вероятностей и статистики и их роль в различных сферах человеческой жизнедеятельности. Правила комбинаторики. Решение комбинаторных задач. Размещения, сочетания и перестановки. Бином Ньютона и треугольник Паскаля. Прикладные задачи.		

<b>Раздел 4 Геометрия</b>		<b>16</b>	
<b>Тема 4.1 Координаты и векторы</b>		<b>16</b>	
	<b>Содержание учебного материала:</b>	8	
	Прямоугольная (декартова) система координат в пространстве. Формула расстояния между двумя точками. Уравнения сферы, плоскости и прямой. Векторы. Модуль вектора. Равенство векторов. Сложение векторов. Умножение вектора на число. Разложение вектора по направлениям. Угол между двумя векторами. Проекция вектора на ось. Координаты вектора. Скалярное произведение векторов. Использование координат и векторов при решении математических и прикладных задач		
	<b>Практические занятия</b>	8	
	Векторы. Действия с векторами. Декартова система координат в пространстве. Расстояние между точками. Действия с векторами, заданными координатами. Скалярное произведение векторов. Векторное уравнение прямой и плоскости. Использование векторов при доказательстве теорем стереометрии		
<b>Раздел 5 Основы тригонометрии</b>		<b>37</b>	
<b>Тема 5.1 Основы тригонометрии</b>		<b>37</b>	
	<b>Содержание учебного материала:</b>	22	
	Радианная мера угла. Вращательное движение. Синус, косинус, тангенс и котангенс числа. Основные тригонометрические тождества. Формулы приведения Формулы сложения Формулы удвоения		

	<p>Формулы половинного угла.          Преобразование простейших тригонометрических выражений.          Преобразование суммы тригонометрических функций в произведение и произведения в сумму          Выражение тригонометрических функций через тангенс половинного аргумента.          Обратные тригонометрические функции. Арксинус, арккосинус, арктангенс числа.          Простейшие тригонометрические уравнения.          Простейшие тригонометрические неравенства.</p>		
	<p><b>Практические занятия</b>          Радианный метод измерения углов вращения и связь с градусной мерой.          Основные тригонометрические тождества, формулы сложения, удвоения, преобразование суммы тригонометрических функций в произведение, преобразование произведения тригонометрических функций в сумму.          Простейшие тригонометрические уравнения и неравенства.          Обратные тригонометрические функции: арксинус, арккосинус, арктангенс.          Контрольная работа по теме «Основы тригонометрии»</p>	10	
	<p><b>Самостоятельная работа</b>          Преобразование простейших тригонометрических выражений.          Решение ситуационных задач</p>	5	
<b>Раздел 6 Функции и графики</b>		<b>25</b>	
<b>Тема 6.1 Функции и графики.</b>		<b>25</b>	
	<p><b>Содержание учебного материала:</b>          Функции. Область определения и множества значений; график функций, построение графиков функций, заданных различными способами.          Свойства функций: монотонность, четность, нечетность, ограниченность, периодичность.          Промежутки возрастания и убывания, наибольшее и наименьшее значения, точки экстремума.</p>	8	



	<p>Графическая интерпретация. Примеры функциональных зависимостей в реальных процессах и явлениях.</p> <p>Обратные функции. Область определения и область значений обратной функции. График обратной функции.</p> <p>Арифметические операции над функциями. Сложная функция (композиция).</p> <p>Понятие о непрерывности функции.</p> <p>Степенные, показательные, логарифмические и тригонометрические функции.</p> <p>Обратные тригонометрические функции: определение функций, их свойства и графики.</p> <p>Преобразования графиков. Параллельный перенос, симметрия относительно осей координат и симметрия относительно начала координат, симметрия относительно прямой <math>y = x</math>, растяжение и сжатие вдоль осей координат</p>		
	<p><b>Практические занятия</b></p> <p>Примеры зависимостей между переменными в реальных процессах из смежных предметов. Определение функций. Построение и чтение графиков функций.</p> <p>Исследование функции. Свойства линейной, квадратичной, кусочно-линейной и дробно-линейной функций.</p> <p>Непрерывные и периодические функции. Свойства и графики синуса, косинуса, тангенса и котангенса. Обратные функции и их графики. Обратные тригонометрические функции.</p> <p>Преобразования графика функции. Гармонические колебания. Прикладные задачи.</p> <p>Показательные, логарифмические, тригонометрические уравнения и неравенства.</p> <p>Контрольная работа по теме «Функции, их свойства и графики. Степенные, показательные, логарифмические и тригонометрические функции»</p>	13	
	<p><b>Самостоятельная работа</b></p> <p>Функции. Область определения и множества значений. График функций, построение графиков функций, заданных различными способами. Степенные, показательные, логарифмические и тригонометрические функции.</p>	4	

<b>Раздел 7 Геометрия</b>		<b>28</b>	
<b>Тема 7.1 Многогранники и круглые тела</b>		<b>28</b>	
	<p><b>Содержание учебного материала:</b></p> <p>Вершины, ребра, грани многогранника. Развертка. Многогранные углы.  Выпуклые многогранники. Теорема Эйлера.  Призма. Прямая и наклонная призма. Правильная призма.  Параллелепипед. Куб.  Пирамида. Правильная пирамида. Усеченная пирамида.  Тетраэдр. Симметрии в кубе, в параллелепипеде, в призме и пирамиде.  Сечения куба, призмы и пирамиды.  Представление о правильных многогранниках (тетраэдре, кубе, октаэдре, додекаэдре и икосаэдре).  Цилиндр и конус. Усеченный конус. Основание, высота, боковая поверхность, образующая, развертка.  Осевые сечения и сечения, параллельные основанию.  Шар и сфера, их сечения.  Касательная плоскость к сфере.  Объем и его измерение. Интегральная формула объема.  Формулы объема куба, прямоугольного параллелепипеда, призмы, цилиндра.  Формулы объема пирамиды и конуса. Формулы площади поверхностей цилиндра и конуса. Формулы объема шара и площади сферы.  Подобие тел. Отношения площадей поверхностей и объемов подобных тел.</p>	14	
	<p><b>Практические занятия</b></p> <p>Различные виды многогранников. Их изображения. Сечения, развертки многогранников. Площадь поверхности. Виды симметрий в пространстве. Симметрия тел вращения и многогранников.  Уравнение окружности, сферы, плоскости.  Вычисление площадей и объемов.</p>	12	

	<b>Самостоятельная работа</b> Вершины, ребра, грани многогранников. Развертки	2	
<b>Раздел 8 Начала математического анализа</b>		<b>42</b>	
<b>Тема 8.1 Начала математического анализа</b>		<b>24</b>	
	<b>Содержание учебного материала:</b> Последовательности. Способы задания и свойства числовых последовательностей. Понятие о пределе последовательности. Существование предела монотонной ограниченной последовательности. Суммирование последовательностей. Бесконечно убывающая геометрическая прогрессия и ее сумма. Понятие о производной функции, ее геометрический и физический смысл. Уравнение касательной к графику функции. Производные суммы, разности, произведения, частные. Производные основных элементарных функций. Применение производной к исследованию функций и построению графиков. Производные обратной функции и композиции функции. Примеры использования производной для нахождения наилучшего решения в прикладных задачах. Вторая производная, ее геометрический и физический смысл. Нахождение скорости для процесса, заданного формулой и графиком.	10	
	<b>Практические занятия</b> Числовая последовательность, способы ее задания, вычисления членов последовательности. Предел последовательности. Бесконечно убывающая геометрическая прогрессия. Производная: механический и геометрический смысл производной. Уравнение касательной в общем виде. Правила и формулы дифференцирования, таблица производных элементарных функций. Исследование функции с помощью производной. Нахождение наибольшего, наименьшего значения и экстремальных значений функции	14	

	Контрольная работа по теме «начала математического анализа»		
<b>Тема 8.2 Интеграл и его применение</b>		<b>18</b>	
	<b>Содержание учебного материала:</b>  Применение определенного интеграла для нахождения площади криволинейной трапеции. Формула Ньютона—Лейбница. Примеры применения интеграла в физике и геометрии	<b>10</b>	
	<b>Практические занятия</b> Интеграл и первообразная. Теорема Ньютона—Лейбница. Применение интеграла к вычислению физических величин и площадей. Контрольная работа по теме «интеграл и его применение»	<b>8</b>	
<b>Раздел 9 Элементы теории вероятностей и математической статистики</b>		<b>12</b>	
<b>Тема 9.1 Элементы теории вероятностей и математической статистики</b>		<b>12</b>	
	<b>Содержание учебного материала:</b>  Событие, вероятность события, сложение и умножение вероятностей. Понятие о независимости событий. Дискретная случайная величина, закон ее распределения. Числовые характеристики дискретной случайной величины. Понятие о законе больших чисел. Понятие о задачах математической статистики. Представление данных (таблица, диаграммы, графики), генеральная совокупность, выборка, среднее арифметическое, медиана. Решение практических задач с применением вероятностных методов.	<b>6</b>	

	<p><b>Практические занятия</b>  Классическое определение вероятности, свойства вероятностей, теорема о сумме вероятностей. Вычисление вероятностей  Прикладные задачи. Представление числовых данных. Прикладные задачи.  Контрольная работа по теме «Элементы теории вероятностей и математической статистики»</p>	6	
<b>Раздел 10 Уравнения и неравенства</b>		27	
<b>Тема 10.1 Уравнения и неравенства.</b>		27	
	<p><b>Содержание учебного материала:</b></p> <p>Уравнения и системы уравнений. Рациональные, иррациональные, показательные и тригонометрические уравнения и системы.  Равносильность уравнений, неравенств, систем.  Основные приемы их решения (разложение на множители, введение новых неизвестных, подстановка, графический метод).  Неравенства. Рациональные, иррациональные, показательные и <i>тригонометрические</i> неравенства. Основные приемы их решения.</p> <p>Использование свойств и графиков функций при решении уравнений и неравенств. Метод интервалов. Изображение на координатной плоскости множества решений уравнений и неравенств с двумя переменными и их систем.</p> <p>Прикладные задачи. Применение математических методов для решения содержательных задач из различных областей науки и практики. Интерпретация результата, учет реальных ограничений.</p>	12	
	<p><b>Практическое занятие</b>  Корни уравнений. Равносильность уравнений.  Преобразование уравнений. Основные приемы решения уравнений.</p>	12	

	Решение систем уравнений. Использование свойств и графиков функций для решения уравнений и неравенств. Контрольная работа по теме «уравнения и неравенства»  <b>Самостоятельная работа</b> Решение ситуационных задач. Подготовка к экзамену	3	
<b>итого</b>		<b>259</b>	
<b>Индивидуальный проект</b>		<b>6</b>	
<b>Промежуточная аттестация:</b> <b>1 семестр диф.зачет</b> <b>2 семестр в форме экзамена</b>		<b>12</b>	
<b>всего</b>		<b>277</b>	

## Характеристика основных видов учебной деятельности студентов

<b>Содержание обучения</b>	<b>Характеристика основных видов деятельности студентов (на уровне учебных действий)</b>
<b>Введение</b>	Ознакомление с ролью математики в науке, технике, экономике, информационных технологиях и практической деятельности. Ознакомление с целями и задачами изучения математики при освоении профессий СПО и специальностей СПО

### АЛГЕБРА

<b>Развитие понятия о числе</b>	Выполнение арифметических действий над числами, сочетая устные и письменные приемы. Нахождение приближенных значений величин и погрешностей вычислений (абсолютной и относительной); сравнение числовых выражений. Нахождение ошибок в преобразованиях и вычислениях (относится ко всем пунктам программы)
<b>Корни, степени, логарифмы</b>	Ознакомление с понятием корня $n$ -й степени, свойствами радикалов и правилами сравнения корней. Формулирование определения корня и свойств корней. Вычисление и сравнение корней, выполнение прикидки значения корня. Преобразование числовых и буквенных выражений, содержащих радикалы. Выполнение расчетов по формулам, содержащим радикалы, осуществляя необходимые подстановки и преобразования. Определение равносильности выражений с радикалами. Решение иррациональных уравнений. Ознакомление с понятием степени с действительным показателем. Нахождение значений степени, используя при необходимости инструментальные средства. Записывание корня $n$ -й степени в виде степени с дробным показателем и наоборот. Формулирование свойств степеней. Вычисление степеней с рациональным показателем, выполнение прикидки значения степени, сравнение степеней. Преобразование числовых и буквенных выражений, содержащих степени, применяя свойства. Решение показательных уравнений. Ознакомление с применением корней и степеней при вычислении средних, делении отрезка в «золотом сечении». Решение прикладных задач на сложные проценты
<b>Преобразование алгебраических выражений</b>	Выполнение преобразований выражений, применение формул, связанных со свойствами степеней и логарифмов. Определение области допустимых значений логарифмического выражения. Решение логарифмических уравнений

### ОСНОВЫ ТРИГОНОМЕТРИИ

<b>Основные понятия</b>	Изучение радианного метода измерения углов вращения и их связи с градусной мерой. Изображение углов вращения на окружности, соотнесение величины угла с его
-------------------------	---

	расположением.
<b>Содержание обучения</b>	<b>Характеристика основных видов деятельности студентов (на уровне учебных действий)</b>
	Формулирование определений тригонометрических функций для углов поворота и острых углов прямоугольного треугольника и объяснение их взаимосвязи
<b>Основные тригонометрические тождества</b>	Применение основных тригонометрических тождеств для вычисления значений тригонометрических функций по одной из них
<b>Преобразования простейших тригонометрических выражений</b>	Изучение основных формул тригонометрии: формулы сложения, удвоения, преобразования суммы тригонометрических функций в произведение и произведения в сумму и применение при вычислении значения тригонометрического выражения и упрощения его. Ознакомление со свойствами симметрии точек на единичной окружности и применение их для вывода формул приведения
<b>Простейшие тригонометрические уравнения и неравенства</b>	Решение по формулам и тригонометрическому кругу простейших тригонометрических уравнений. Применение общих методов решения уравнений (приведение к линейному, квадратному, метод разложения на множители, замены переменной) при решении тригонометрических уравнений. Умение отмечать на круге решения простейших тригонометрических неравенств
<b>Арксинус, арккосинус, арктангенс числа</b>	Ознакомление с понятием обратных тригонометрических функций. Изучение определений арксинуса, арккосинуса, арктангенса числа, формулирование их, изображение на единичной окружности, применение при решении уравнений

### **ФУНКЦИИ, ИХ СВОЙСТВА И ГРАФИКИ**

<b>Функции. Понятие о непрерывности функции</b>	Ознакомление с понятием переменной, примерами зависимостей между переменными. Ознакомление с понятием графика, определение принадлежности точки графику функции. Определение по формуле простейшей зависимости, вида ее графика. Выражение по формуле одной переменной через другие. Ознакомление с определением функции, формулирование его. Нахождение области определения и области значений функции
<b>Свойства функции. Графическая интерпретация. Примеры функциональных зависимостей в реальных процессах и явлениях</b>	Ознакомление с примерами функциональных зависимостей в реальных процессах из смежных предметов. Ознакомление с доказательными рассуждениями некоторых свойств линейной и квадратичной функций, проведение исследования линейной, кусочно-линейной, дробно-линейной и квадратичной функций, построение их графиков. Построение и чтение графиков функций. Исследование функции. Составление видов функций по данному условию, решение задач на экстремум. Выполнение преобразований графика функции
<b>Обратные функции</b>	Изучение понятия обратной функции, определение вида и



	<p>построение графика обратной функции, нахождение ее области определения и области значений. Применение свойств функций при исследовании уравнений и решении задач на экстремум. Ознакомление с понятием сложной функции</p>
<p><b>Степенные, показательные, логарифмические и тригонометрические функции. Обратные тригонометрические функции</b></p>	<p>Вычисление значений функций по значению аргумента. Определение положения точки на графике по ее координатам и наоборот. Использование свойств функций для сравнения значений степеней и логарифмов. Построение графиков степенных и логарифмических функций.</p>
<p><b>Содержание обучения</b></p>	<p><b>Характеристика основных видов деятельности студентов (на уровне учебных действий)</b></p>
	<p>Решение показательных и логарифмических уравнений и неравенств по известным алгоритмам.</p> <p>Ознакомление с понятием непрерывной периодической функции, формулирование свойств синуса и косинуса, построение их графиков.</p> <p>Ознакомление с понятием гармонических колебаний и примерами гармонических колебаний для описания процессов в физике и других областях знания.</p> <p>Ознакомление с понятием разрывной периодической функции, формулирование свойств тангенса и котангенса, построение их графиков.</p> <p>Применение свойств функций для сравнения значений тригонометрических функций, решения тригонометрических уравнений. Построение графиков обратных тригонометрических функций и определение по графикам их свойств. Выполнение преобразования графиков</p>

### **НАЧАЛА МАТЕМАТИЧЕСКОГО АНАЛИЗА**

<p><b>Последовательности</b></p>	<p>Ознакомление с понятием числовой последовательности, способами ее задания, вычислениями ее членов.</p> <p>Ознакомление с понятием предела последовательности.</p> <p>Ознакомление с вычислением суммы бесконечного числового ряда на примере вычисления суммы бесконечно убывающей геометрической прогрессии.</p> <p>Решение задач на применение формулы суммы бесконечно убывающей геометрической прогрессии</p>
<p><b>Производная и ее применение</b></p>	<p>Ознакомление с понятием производной.</p> <p>Изучение и формулирование ее механического и геометрического смысла, изучение алгоритма вычисления производной на примере вычисления мгновенной скорости и углового коэффициента касательной.</p> <p>Составление уравнения касательной в общем виде. Усвоение правил дифференцирования, таблицы производных элементарных функций, применение для дифференцирования функций, составления уравнения касательной. Изучение теорем о связи свойств функции и производной, формулировка их.</p> <p>Проведение с помощью производной исследования функции,</p>

	<p>заданной формулой.</p> <p>Установление связи свойств функции и производной по их графикам.</p> <p>Применение производной для решения задач на нахождение наибольшего, наименьшего значения и на нахождение экстремума</p>
<b>Первообразная и интеграл</b>	<p>Ознакомление с понятием интеграла и первообразной.</p> <p>Изучение правила вычисления первообразной и теоремы Ньютона— Лейбница.</p> <p>Решение задач на связь первообразной и ее производной, вычисление первообразной для данной функции.</p> <p>Решение задач на применение интеграла для вычисления физических величин и площадей</p>

### **УРАВНЕНИЯ И НЕРАВЕНСТВА**

<b>Уравнения и системы уравнений Неравенства и системы неравенств с двумя переменными</b>	<p>Ознакомление с простейшими сведениями о корнях алгебраических уравнений, понятиями исследования уравнений и систем уравнений.</p> <p>Изучение теории равносильности уравнений и ее применения. Повторение записи решения стандартных уравнений, приемов преобразования уравнений для сведения к стандартному уравнению.</p>
<b>Содержание обучения</b>	<b>Характеристика основных видов деятельности студентов (на уровне учебных действий)</b>
	<p>Решение рациональных, иррациональных, показательных и тригонометрических уравнений и систем.</p> <p>Использование свойств и графиков функций для решения уравнений. Повторение основных приемов решения систем.</p> <p>Решение уравнений с применением всех приемов (разложения на множители, введения новых неизвестных, подстановки, графического метода).</p> <p>Решение систем уравнений с применением различных способов. Ознакомление с общими вопросами решения неравенств и использование свойств и графиков функций при решении неравенств. Решение неравенств и систем неравенств с применением различных способов.</p> <p>Применение математических методов для решения содержательных задач из различных областей науки и практики. Интерпретирование результатов с учетом реальных ограничений</p>

### **ЭЛЕМЕНТЫ КОМБИНАТОРИКИ, ТЕОРИИ ВЕРОЯТНОСТЕЙ И СТАТИСТИКИ**

<b>Основные понятия комбинаторики</b>	<p>Изучение правила комбинаторики и применение при решении комбинаторных задач.</p> <p>Решение комбинаторных задач методом перебора и по правилу умножения.</p> <p>Ознакомление с понятиями комбинаторики: размещениями, сочетаниями, перестановками и формулами для их вычисления. Объяснение и применение формул для вычисления размещений, перестановок и сочетаний при решении задач. Ознакомление с биномом Ньютона и треугольником Паскаля. Решение практических задач с</p>
---------------------------------------	--

	использованием понятий и правил комбинаторики
<b>Элементы теории вероятностей</b>	Изучение классического определения вероятности, свойств вероятности, теоремы о сумме вероятностей. Рассмотрение примеров вычисления вероятностей. Решение задач на вычисление вероятностей событий
<b>Представление данных (таблицы, диаграммы, графики)</b>	Ознакомление с представлением числовых данных и их характеристиками. Решение практических задач на обработку числовых данных, вычисление их характеристик

## ГЕОМЕТРИЯ

<b>Прямые и плоскости в пространстве</b>	<p>Формулировка и приведение доказательств признаков взаимного расположения прямых и плоскостей.</p> <p>Распознавание на чертежах и моделях различных случаев взаимного расположения прямых и плоскостей, аргументирование своих суждений. Формулирование определений, признаков и свойств параллельных и перпендикулярных плоскостей, двугранных и линейных углов.</p> <p>Выполнение построения углов между прямыми, прямой и плоскостью, между плоскостями по описанию и распознавание их на моделях.</p> <p>Применение признаков и свойств расположения прямых и плоскостей при решении задач.</p> <p>Изображение на рисунках и конструирование на моделях перпендикуляров и наклонных к плоскости, прямых, параллельных плоскостей, углов между прямой и плоскостью и обоснование построения.</p> <p>Решение задач на вычисление геометрических величин.</p> <p>Описывание расстояния от точки до плоскости, от прямой до плоскости, между плоскостями, между скрещивающимися прямыми, между произвольными фигурами в пространстве.</p>
--	---

### Учебно-методическое и материально-техническое обеспечение

Освоение программы учебного математика «Математика» обеспечивается наличием в профессиональной образовательной организации, реализующей образовательную программу среднего общего образования в пределах освоения ОПОП СПО на базе основного общего образования, учебного кабинета математических предметов, в котором имеется свободный доступ в Интернет во время учебного занятия и период внеучебной деятельности.

Помещение кабинета удовлетворяет требованиям Санитарно-эпидемиологических правил и нормативов (СанПин 2.4.2 №178-02) и оснащено типовым оборудованием, указанным в настоящих требованиях, в том числе специализированной учебной мебелью и средствами обучения, достаточными для выполнения требований к уровню подготовки обучающихся.

В кабинете имеется мультимедийное оборудование, посредством которого участники образовательного процесса могут просматривать визуальную информацию по математике, создавать презентации, видеоматериалы, иные документы.

В состав учебно-методического и материально-технического обеспечения программы учебного предмета «Математика» входят:

- многофункциональный комплекс преподавателя;
- наглядные пособия (комплекты учебных таблиц, плакатов, портретов выдающихся ученых-математиков и др.);
- информационно-коммуникативные средства;
- экранно-звуковые пособия;
- комплект технической документации, в том числе паспорта на средства обучения, инструкции по их использованию и технике безопасности;
- библиотечный фонд.

В библиотечный фонд входят учебники, учебно-методические комплекты (УМК), обеспечивающие освоение учебного предмета «Математика», допущенные для использования в профессиональных образовательных организациях, реализующих образовательную программу среднего общего образования в пределах освоения ОПОП СПО на базе основного общего образования.

Библиотечный фонд может быть дополнен энциклопедиями, справочниками, научной, научно-популярной и другой литературой по математике.

В процессе освоения программы учебного предмета «Математика» студенты должны получить возможность доступа к электронным учебным материалам по математике, имеющимся в свободном доступе в сети Интернет (электронным книгам, практикумам, тестам, материалам ЕГЭ и др.).

## ИСПОЛЬЗУЕМАЯ ЛИТЕРАТУРА Для студентов

Башмаков М.И. Математика: алгебра и начала математического анализа, геометрия: учебник для студентов профессиональных образовательных организаций, осваивающих профессии и специальности СПО. – М., 2017

Башмаков М.И. Математика: алгебра и начала математического анализа, геометрия: Сборник задач профильной направленности: учеб. пособие для студентов профессиональных образовательных организаций, осваивающих профессии и специальности СПО. – М., 2017

Башмаков М.И. Математика: алгебра и начала математического анализа, геометрия: Задачник: учеб. пособие для студентов профессиональных образовательных организаций, осваивающих профессии и специальности СПО. – М., 2017

Башмаков М.И. Математика: алгебра и начала математического анализа, геометрия: Электронный учеб.- метод. комплекс для студентов профессиональных образовательных организаций, осваивающих профессии и специальности СПО. – М., 2017

Алимов Ш.А. и др. Математика: алгебра и начала математического анализа, геометрия. Алгебра и начала математического анализа (базовый и углубленный уровни). 10—11 классы. — М., 2014.

Атанасян Л. С., Бутузов В. Ф., Кадомцев С. Б. и др. Математика: алгебра и начала математического анализа. Геометрия. Геометрия (базовый и углубленный уровни). 10—11 классы. — М., 2014.

Башмаков М. И. Математика (базовый уровень). 10 класс. — М., 2014.

Башмаков М. И. Математика (базовый уровень). 11 класс. — М., 2014  
Гусев В.А., Григорьев С.Г., Иволгина С.В. Математика: алгебра и начала математического анализа, геометрия: учебник для студентов профессиональных образовательных организаций, осваивающих профессии и специальности СПО. – М., 2017

Гусев В.А., Григорьев С.Г., Иволгина С.В. Математика для профессий и

специальностей социально-экономического профиля: учебник для студ. учреждений сред. проф. образования. — М., 2014.

Для преподавателей

Об образовании в Российской Федерации: федер. закон от 29.12.2012 № 273-ФЗ (в ред. Федеральных законов от 07.05.2013 № 99-ФЗ, от 07.06.2013 № 120-ФЗ, от 02.07.2013 № 170-ФЗ, от 23.07.2013 № 203-ФЗ, от 25.11.2013 № 317-ФЗ, от 03.02.2014 № 11-ФЗ, от 03.02.2014 № 15-ФЗ, от 05.05.2014 № 84-ФЗ, от 27.05.2014 № 135-ФЗ, от 04.06.2014 № 148-ФЗ, с изм., внесенными Федеральным законом от 04.06.2014 № 145-ФЗ, в ред. от 03.07.2016, с изм. от 19.12.2016.)

Федеральный закон от 29.12.2012 № 273-ФЗ «Об образовании в Российской Федерации».

Приказ Министерства образования и науки РФ от 31 декабря 2015 г. N 1578 "О внесении изменений в федеральный государственный образовательный стандарт среднего общего образования, утвержденный приказом Министерства образования и науки Российской Федерации от 17 мая 2012 г. N413"

Приказ Министерства образования и науки РФ от 17.05.2012 № 413 «Об утверждении федерального государственного образовательного стандарта среднего (полного) общего образования».

Приказ Министерства образования и науки РФ от 29.12.2014 № 1645 «О внесении изменений в Приказ Министерства образования и науки Российской Федерации от 17.05.2012 № 413 «"Об утверждении федерального государственного образовательного стандарта среднего (полного) общего образования"».

Примерная основная образовательная программа среднего общего образования, одобренная решением федерального учебно-методического объединения по общему образованию (протокол от 28 июня 2016 г. № 2/16-з).

Письмо Департамента государственной политики в сфере подготовки рабочих кадров и ДПО Министерства образования и науки РФ от 17.03.2015 № 06-259 «Рекомендации по организации получения среднего общего образования в пределах освоения образовательных программ среднего профессионального образования на базе основного общего образования с учетом требований федеральных государственных образовательных стандартов и получаемой профессии или специальности среднего профессионального образования».

Башмаков М.И., Цыганов Ш.И. Методическое пособие для подготовки к ЕГЭ.— М., 2014

*Башмаков М. И.* Математика: кн. для преподавателя: метод. пособие. — М., 2013

*Башмаков М.И., Цыганов Ш.И.* Методическое пособие для подготовки к ЕГЭ. — М., 2011.

### **Интернет-ресурсы**

[www.feior.edu.ru](http://www.feior.edu.ru) (Информационные, тренировочные и контрольные материалы). [www.school-eollection.edu.ru](http://www.school-eollection.edu.ru) (Единая коллекции цифровых образовательных ресурсов).

### **3.3.10. ИНФОРМАТИКА**

#### **РАБОЧАЯ ПРОГРАММА ОБЩЕОБРАЗОВАТЕЛЬНОГО УЧЕБНОГО ПРЕДМЕТА ППр.02 «ИНФОРМАТИКА»**

#### **ПОЯСНИТЕЛЬНАЯ ЗАПИСКА**

Программа общеобразовательного учебного предмета «Информатика» предназначена для изучения информатики и информационно-коммуникационных технологий в профессиональных образовательных организациях, реализующих образовательную программу среднего общего образования в пределах освоения основной профессиональной образовательной программы СПО на базе основного общего образования при подготовке специалистов среднего звена Для специальности 09.02.07

«Информационные системы и программирование».

Программа разработана на основе требований ФГОС среднего общего образования, предъявляемых к структуре, содержанию и результатам освоения учебного предмета «Информатика», в соответствии с Рекомендациями по

организации получения среднего общего образования специальности в пределах освоения образовательных программ среднего профессионального образования на базе основного общего образования с учетом Примерной основной образовательной программы среднего общего образования, одобренной решением федерального учебно-методического объединения по общему образованию (протокол от 28 июня 2016 г. № 2/16-з).

Содержание программы «Информатика» направлено на достижение следующих целей:

- формирование у обучающихся представлений о роли информатики и информационно-коммуникационных технологий (ИКТ) в современном обществе, понимание основ правовых аспектов использования компьютерных программ и работы в Интернете;
- формирование у обучающихся умений осуществлять поиск и использование информации, необходимой для эффективного выполнения профессиональных задач, профессионального и личностного развития;
- формирование у обучающихся умений применять, анализировать, преобразовывать информационные модели реальных объектов и процессов средствами информатики, в том числе при изучении других дисциплин;
- развитие у обучающихся познавательных интересов, интеллектуальных и творческих способностей путем освоения и использования методов информатики и средств ИКТ при изучении различных учебных предметов;
- приобретение обучающимися знаний этических аспектов информационной деятельности и глобальных информационных коммуникаций в глобальных сетях;
- приобретение обучающимися знаний этических аспектов информационной деятельности и информационных коммуникаций в глобальных сетях; осознание ответственности людей, вовлеченных в создание и использование информационных систем, распространение и использование информации;
- владение информационной культурой, способностью анализировать и оценивать информацию с использованием ИКТ, средств образовательных и социальных коммуникаций.

В программу включено содержание, направленное на формирование у студентов компетенций, необходимых для качественного освоения основной профессиональной образовательной программы СПО на базе основного общего образования с получением среднего общего образования по программе подготовки специалистов среднего звена.

Программа учебного предмета «Информатика» является основой для разработки рабочих программ, в которых профессиональные образовательные организации, реализующие образовательную программу среднего общего образования в пределах освоения ОПОП СПО на базе основного общего образования, уточняют содержание учебного материала, последовательность его изучения, распределение учебных часов, тематику практических занятий, проектной деятельности, рефератов, виды самостоятельных работ, учитывая специфику программ подготовки квалифицированных рабочих, служащих и специалистов среднего звена, осваиваемой профессии или специальности.

Программа может использоваться другими профессиональными образовательными организациями, реализующими образовательную программу среднего общего образования в пределах освоения ОПОП СПО на базе основного общего образования.

## **ОБЩАЯ ХАРАКТЕРИСТИКА УЧЕБНОГО ПРЕДМЕТА «ИНФОРМАТИКА»**

Одной из характеристик современного общества является использование информационных технологий, средств ИКТ и информационных ресурсов во всех сферах жизнедеятельности человека. Поэтому перед образованием, в том числе профессиональным, стоит проблема формирования информационной компетентности специалиста (способности индивида решать учебные, бытовые, профессиональные задачи с использованием информационных и коммуникационных технологий), обеспечивающей его конкурентоспособность на рынке труда.

В профессиональных образовательных организациях, реализующих образовательную программу среднего общего образования в пределах освоения ОПОП СПО на базе основного общего образования, изучение информатики имеет свои особенности в зависимости от профиля профессионального образования.

При освоении специальности СПО технического профиля профессионального образования «Информатика» изучается на базовом уровне ФГОС среднего общего образования с углубленным освоением отдельных тем с учетом специфики осваиваемой специальности.

Это выражается в содержании обучения, количестве часов, выделяемых на изучение отдельных тем программы, глубину их освоения студентами, объеме и характере практических занятий, видах внеаудиторной самостоятельной работы студентов.

Учебная дисциплина «Информатика» включает следующие разделы:

- Информационная деятельность человека.
- Информация и информационные процессы.
- Средства информационных и коммуникационных технологий (ИКТ).
- «Технологии создания и преобразования информационных объектов»;
- «Телекоммуникационные технологии».

Содержание учебного предмета позволяет реализовать разноуровневое изучение информатики для различных профилей профессионального образования и обеспечить связь с другими образовательными областями, учесть возрастные особенности обучающихся, выбрать различные пути изучения материала.

Изучение информатики на базовом уровне предусматривает освоение учебного материала всеми обучающимися, когда в основной школе обобщается и систематизируется учебный материал по информатике в целях комплексного продвижения студентов в дальнейшей учебной деятельности. Особое внимание при этом уделяется изучению практико-ориентированного учебного материала, способствующего формированию у студентов общей информационной компетентности, готовности к комплексному использованию инструментов информационной деятельности.

Освоение учебного предмета «Информатика», учитывающей специфику осваиваемых специальностей СПО, предполагает углубленное изучение отдельных тем, активное использование различных методов информатики и средств ИКТ, увеличение практических занятий, различных видов самостоятельной работы, направленных на подготовку обучающихся к профессиональной деятельности с использованием ИКТ.

При организации практических занятий и внеаудиторной самостоятельной работы необходимо акцентировать внимание обучающихся на поиске информации в средствах массовой информации, Интернете, в учебной и специальной литературе с соответствующим оформлением и представлением результатов. Это способствует формированию у студентов умений самостоятельно и избирательно применять различные программные средства ИКТ, а также дополнительное цифровое



оборудование (принтеры, графические планшеты, цифровые камеры, сканеры и др.), пользоваться комплексными способами обработки и предоставления информации.

Изучение общеобразовательного учебного предмета «Информатика» завершается подведением итогов, в том числе в форме защиты проекта и дифференцированного зачета в рамках промежуточной аттестации студентов в процессе освоения ОПОП СПО с получением среднего общего образования.

## МЕСТО УЧЕБНОГО ПРЕДМЕТА В УЧЕБНОМ ПЛАНЕ

Учебная дисциплина «Информатика» входит в состав обязательной предметной области «Математика и информатика» ФГОС среднего общего образования.

В профессиональных образовательных организациях, реализующих образовательную программу среднего общего образования в пределах освоения ОПОП СПО на базе основного общего образования, учебная дисциплина «Информатика» изучается в общеобразовательном цикле учебного плана ОПОП СПО на базе основного общего образования с получением среднего общего образования по 23.02.07 «Техническое обслуживание и ремонт двигателей, систем и агрегатов автомобилей».

В учебных планах ППССЗ место учебного предмета «Информатика» — в составе общеобразовательных учебных дисциплин по выбору, формируемых из обязательных предметных областей ФГОС среднего общего образования специальностей СПО соответствующего профиля профессионального образования.

## РЕЗУЛЬТАТЫ ОСВОЕНИЯ УЧЕБНОЙ ДИСЦИПЛИНЫ

Освоение содержания учебного предмета «Информатика», обеспечивает достижение студентами следующих *результатов*:

- **личностных:**

- чувство гордости и уважения к истории развития и достижениям отечественной информатики в мировой индустрии информационных технологий;
- осознание своего места в информационном обществе;
- готовность и способность к самостоятельной и ответственной творческой деятельности с использованием информационно-коммуникационных технологий;
- умение использовать достижения современной информатики для повышения собственного интеллектуального развития в выбранной профессиональной деятельности, самостоятельно формировать новые для себя знания в профессиональной области, используя для этого доступные источники информации;
- умение выстраивать конструктивные взаимоотношения в командной работе по решению общих задач, в том числе с использованием современных средств сетевых коммуникаций;
- умение управлять своей познавательной деятельностью, проводить самооценку уровня собственного интеллектуального развития, в том числе с использованием современных электронных образовательных ресурсов;
- умение выбирать грамотное поведение при использовании разнообразных средств информационно-коммуникационных технологий как в

профессиональной деятельности, так и в быту;

- готовность к продолжению образования и повышению квалификации в избранной профессиональной деятельности на основе развития личных информационно-коммуникационных компетенций;

• **метапредметных:**

- умение определять цели, составлять планы деятельности и определять средства, необходимые для их реализации;
- использование различных видов познавательной деятельности для решения информационных задач, применение основных методов познания (наблюдения, описания, измерения, эксперимента) для организации учебно-исследовательской и проектной деятельности с использованием информационно-коммуникационных технологий;
- использование различных информационных объектов, с которыми возникает необходимость сталкиваться в профессиональной сфере в изучении явлений и процессов;
- использование различных источников информации, в том числе электронных библиотек, умение критически оценивать и интерпретировать информацию, получаемую из различных источников, в том числе из сети Интернет;
- умение анализировать и представлять информацию, данную в электронных форматах на компьютере в различных видах;
- умение использовать средства информационно-коммуникационных технологий в решении когнитивных, коммуникативных и организационных задач с соблюдением требований эргономики, техники безопасности, гигиены, ресурсосбережения, правовых и этических норм, норм информационной безопасности;
- умение публично представлять результаты собственного исследования, вести дискуссии, доступно и гармонично сочетая содержание и формы представляемой информации средствами информационных и коммуникационных технологий;

**предметных:**

- сформированность представлений о роли информации и информационных процессов в окружающем мире;
- владение навыками алгоритмического мышления и понимание методов формального описания алгоритмов, владение знанием основных алгоритмических конструкций, умение анализировать алгоритмы;
- использование готовых прикладных компьютерных программ по профилю подготовки;
- владение способами представления, хранения и обработки данных на компьютере;
- владение компьютерными средствами представления и анализа данных в электронных таблицах;
- сформированность представлений о базах данных и простейших средствах управления ими;
- сформированность представлений о компьютерно-математических моделях и необходимости анализа соответствия модели и моделируемого объекта (процесса);
- владение типовыми приемами написания программы на алгоритмическом языке для решения стандартной задачи с использованием основных конструкций языка программирования;

- сформированность базовых навыков и умений по соблюдению требований техники безопасности, гигиены и ресурсосбережения при работе со средствами информатизации;
- понимание основ правовых аспектов использования компьютерных программ и прав доступа к глобальным информационным сервисам;
- применение на практике средств защиты информации от вредоносных программ, правил личной безопасности и этики работы с информацией и средствами коммуникаций в Интернете

## СОДЕРЖАНИЕ УЧЕБНОГО ПРЕДМЕТА

### Введение

Роль информационной деятельности в современном обществе, его экономической, социальной, культурной, образовательной сферах. Значение информатики при освоении специальностей СПО.

### 1. Информационная деятельность человека

1.1. Основные этапы развития информационного общества. Этапы развития технических средств и информационных ресурсов.

#### ***Практические занятия***

Информационные ресурсы общества.

Образовательные информационные ресурсы. Работа с ними.

Виды профессиональной информационной деятельности человека с использованием технических средств и информационных ресурсов социально-экономической деятельности (специального ПО, порталов, юридических баз данных, бухгалтерских систем).

1.2. Правовые нормы, относящиеся к информации, правонарушения в информационной сфере, меры их предупреждения. Электронное правительство.

#### ***Практические занятия***

Правовые нормы информационной деятельности.

Стоимостные характеристики информационной деятельности. Лицензионное программное обеспечение. Открытые лицензии.

Обзор профессионального образования в социально-экономической деятельности, его лицензионное использование и регламенты обновления (информационные системы бухгалтерского учета, юридические базы данных).

Портал государственных услуг.

### 2. Информация и информационные процессы

2.1. Подходы к понятию и измерению информации. Информационные объекты различных видов. Универсальность дискретного (цифрового) представления информации. *Представление информации в двоичной системе счисления.*

#### ***Практическое занятие***

Дискретное (цифровое) представление текстовой, графической, звуковой информации и видеоинформации.

2.2. Основные информационные процессы и их реализация с помощью компьютеров: обработка, хранение, поиск и передача информации.

2.2.1. Принципы обработки информации при помощи компьютера. Арифметические и логические основы работы компьютера. Алгоритмы и способы их описания.

### ***Практические занятия***

Программный принцип работы компьютера.

Примеры компьютерных моделей различных процессов.

Проведение исследования в социально-экономической сфере на основе использования готовой компьютерной модели.

2.2.2. Хранение информационных объектов различных видов на разных цифровых носителях. Определение объемов различных носителей информации. Архив информации.

### ***Практические занятия***

Создание архива данных. Извлечение данных из архива.

Файл как единица хранения информации на компьютере.

Атрибуты файла и его объем.

Учет объемов файлов при их хранении, передаче.

Запись информации на компакт-диски различных видов. Организация информации на компакт-диске с интерактивным меню.

2.3. Управление процессами. Представление об автоматических и автоматизированных системах управления в социально-экономической сфере деятельности.

### ***Практические занятия***

АСУ различного назначения, примеры их использования.

Демонстрация использования различных видов АСУ на практике в социально-экономической сфере деятельности.

## 3. Средства информационных и коммуникационных технологий (ИКТ)

Архитектура компьютеров. Основные характеристики компьютеров. Многообразие компьютеров. Многообразие внешних устройств, подключаемых к компьютеру. Виды программного обеспечения компьютеров.

### ***Практические занятия***

Операционная система.

Графический интерфейс пользователя.

Примеры использования внешних устройств, подключаемых к компьютеру, в учебных целях. Программное обеспечение внешних устройств. *Подключение внешних устройств к компьютеру и их настройка.*

Примеры комплектации компьютерного рабочего места в соответствии с целями его использования для различных направлений профессиональной деятельности.

3.2. Объединение компьютеров в локальную сеть. Организация работы пользователей в локальных компьютерных сетях.

### ***Практические занятия***

Разграничение прав доступа в сети, общее дисковое пространство в локальной сети.

Защита информации, антивирусная защита.

3.3. Безопасность, гигиена, эргономика, ресурсосбережение.

### ***Практические занятия***

Эксплуатационные требования к компьютерному рабочему месту.

Профилактические мероприятия для компьютерного рабочего места в соответствии с его комплектацией для профессиональной деятельности.

## 4. Технологии создания и преобразования информационных объектов

4.1. Понятие об информационных системах и *автоматизации информационных процессов*.

4.1.1. Возможности настольных издательских систем: создание, организация и основные способы преобразования (верстки) текста.

***Практические занятия***

Использование систем проверки орфографии и грамматики.

Создание компьютерных публикаций на основе использования готовых шаблонов (для выполнения учебных заданий).

*Программы-переводчики. Возможности систем распознавания текстов.*

Гипертекстовое представление информации.

4.1.2. Возможности динамических (электронных) таблиц. Математическая обработка числовых данных.

***Практические занятия***

Использование различных возможностей динамических (электронных) таблиц для выполнения учебных заданий.

*Системы статистического учета (бухгалтерский учет, планирование и финансы, статистические исследования). Средства графического представления статистических данных (деловая графика). Представление результатов выполнения расчетных задач средствами деловой графики.*

4.1.3. Представление об организации баз данных и системах управления ими. Структура данных и система запросов на примерах баз данных различного назначения: юридических, библиотечных, налоговых, социальных, кадровых и др. Использование системы управления базами данных для выполнения учебных заданий из различных предметных областей.

***Практические занятия***

Формирование запросов для работы с электронными каталогами библиотек, музеев, книгоиздания, СМИ в рамках учебных заданий из различных предметных областей.

Электронные коллекции информационных и образовательных ресурсов, образовательные специализированные порталы.

Организация баз данных. Заполнение полей баз данных. Возможности систем управления базами данных. Формирование запросов для поиска и сортировки информации в базе данных.

4.1.4. *Представление о программных средах компьютерной графики, мультимедийных средах.*

***Практические занятия***

Создание и редактирование графических и мультимедийных объектов средствами компьютерных презентаций для выполнения учебных заданий. Использование презентационного оборудования. *Примеры геоинформационных систем.*

## 5. Телекоммуникационные технологии

5.1. Представления о технических и программных средствах телекоммуникационных технологий. Интернет-технологии, способы и скоростные характеристики подключения, провайдер.

***Практические занятия***

Браузер.

Примеры работы с интернет-магазином, интернет-СМИ, интернет-турагентством, интернет-библиотекой и пр.

*Методы и средства сопровождения сайта образовательной организации.*

5.1.1. Поиск информации с использованием компьютера. Программные поисковые

сервисы. Использование ключевых слов, фраз для поиска информации. Комбинации условия поиска.

#### ***Практические занятия***

Пример поиска информации на государственных образовательных порталах. Поисковые системы. Осуществление поиска информации или информационного объекта в тексте, файловых структурах, базах данных, сети Интернет.

5.1.2. Передача информации между компьютерами. Проводная и беспроводная связь.

#### ***Практические занятия***

Создание ящика электронной почты и настройка его параметров. Формирование адресной книги.

5.2. Возможности сетевого программного обеспечения для организации коллективной деятельности в глобальных и локальных компьютерных сетях: электронная почта, чат, *видеоконференция, интернет-телефония*. Социальные сети. Этические нормы коммуникаций в Интернете. Интернет-журналы и СМИ.

#### ***Практическое занятие***

Использование тестирующих систем в учебной деятельности в локальной сети профессиональной образовательной организации СПО.

5.3. Примеры сетевых информационных систем для различных направлений профессиональной деятельности (системы электронных билетов, банковских расчетов, регистрации автотранспорта, электронного голосования, системы медицинского страхования, дистанционного обучения и тестирования, сетевых конференций и форумов и пр.).

#### ***Практическое занятие***

Участие в онлайн-конференции, анкетировании, дистанционных курсах, интернет-олимпиаде или компьютерном тестировании.

### **Темы рефератов (докладов), индивидуальных проектов**

#### **1. Информационная деятельность человека**

- Умный дом.
- Коллекция ссылок на электронно-образовательные ресурсы на сайте образовательной организации по профильным направлениям подготовки.

#### **2. Информация и информационные процессы**

- Создание структуры базы данных — классификатора.
- Простейшая информационно-поисковая система.
- Статистика труда.
- Графическое представление процесса.
- Проект теста по предметам.

#### **3. Раздел 3. Средства информационных и коммуникационных технологий (ИКТ)**

Электронная библиотека.

- Мой рабочий стол на компьютере.
- Прайс-лист.
- Оргтехника и специальность.

#### **4. Технологии создания и преобразования информационных объектов**

- Ярмарка специальностей.
- Реферат.
- Статистический отчет.

- Расчет заработной платы.
- Бухгалтерские программы.
- Диаграмма информационных составляющих.

#### 5. Телекоммуникационные технологии

- Телекоммуникации: конференции, интервью, репортаж.
- Резюме: ищу работу.
- Личное информационное пространство.

### ТЕМАТИЧЕСКОЕ ПЛАНИРОВАНИЕ

При реализации содержания общеобразовательного учебного предмета «Информатика» в пределах освоения ОПОП СПО на базе основного общего образования с получением среднего общего образования максимальная учебная нагрузка обучающихся составляет:

по Для специальности 09.02.07 «Информационные системы и программирование». - 178 часов, из них аудиторная (обязательная) нагрузка обучающихся, включая практические занятия, — 157 часов, промежуточная аттестация (дифзачет) - 4 часа, Самостоятельная работа + Индивидуальный проект - 17час.

Вид учебной работы	Количество часов
Введение	1
1. Информационная деятельность человека	13
2. Информация и информационные процессы	26
3.. Средства информационных и коммуникационных технологий (ИКТ)	24
4. Технологии создания и преобразования информационных объектов	58
5. Телекоммуникационные технологии	35
<b>Итого</b>	<b>157</b>
Самостоятельная работа+ Индивидуальный проект	<b>17</b>
Промежуточная аттестация: Дифзачет	<b>4</b>
<b>Всего</b>	<b>178</b>

Наименование разделов	Содержание учебного материала, практические работы и самостоятельная работа обучающихся		Объем часов	Уровень освоения
1	2		3	4
<b>Введение</b>	<b>Содержание</b>		<b>1</b>	
		Роль информационной деятельности в современном обществе, его экономической, социальной, культурной, образовательной сферах. Значение информатики при освоении специальностей СПО.	1	
<b>Раздел 1. Информационная деятельность человека</b>	<b>Содержание</b>		<b>16</b>	
	1	Основные этапы развития информационного общества. Этапы развития технических средств и информационных ресурсов. Правовые нормы, относящиеся к информации, правонарушения в информационной сфере, меры их предупреждения. Электронное правительство.	3	1
	2	<b>Практические занятия</b> Информационные ресурсы общества. Образовательные информационные ресурсы. Работа с ними. Виды профессиональной информационной деятельности человека с использованием технических средств и информационных ресурсов социально-экономической деятельности (специального ПО, порталов, юридических баз данных, бухгалтерских систем). Правовые нормы информационной деятельности. Стоимостные характеристики информационной деятельности. Лицензионное программное обеспечение. Открытые лицензии. Обзор профессионального образования в социально-экономической деятельности, его лицензионное использование и регламенты обновления (информационные системы бухгалтерского учета, юридические базы данных). Портал государственных услуг.	10	2
	3	<b>Самостоятельная работа</b>  Выполнить реферат по теме: "обзор профессионального образования"	3	



		в социально-экономической деятельности.”		
<b>Раздел 2. Информация и информационные процессы.</b>	<b>Содержание</b>		<b>28</b>	
	1	<p>Подходы к понятию и измерению информации. Информационные объекты различных видов. Универсальность дискретного (цифрового) представления информации. <i>Представление информации в двоичной системе счисления.</i></p> <p>Основные информационные процессы и их реализация с помощью компьютеров: обработка, хранение, поиск и передача информации.</p> <p>Принципы обработки информации при помощи компьютера. Арифметические и логические основы работы компьютера. Алгоритмы и способы их описания.</p> <p>Хранение информационных объектов различных видов на разных цифровых носителях. Определение объемов различных носителей информации. Архив информации.</p> <p>Управление процессами. Представление об автоматических и автоматизированных системах управления в социально-экономической сфере деятельности.</p>	12	2
	2	<p><b>Практические занятия</b></p> <p>Дискретное (цифровое) представление текстовой, графической, звуковой информации и видеоинформации.</p> <p>Программный принцип работы компьютера.</p> <p>Примеры компьютерных моделей различных процессов.</p> <p>Проведение исследования в социально-экономической сфере на основе использования готовой компьютерной модели.</p> <p>Создание архива данных. Извлечение данных из архива.</p> <p>Файл как единица хранения информации на компьютере.</p> <p>Атрибуты файла и его объем.</p> <p>Учет объемов файлов при их хранении, передаче.</p> <p>Запись информации на компакт-диски различных видов.</p> <p>Организация информации на компакт-диске с интерактивным меню.</p> <p>АСУ различного назначения, примеры их использования.</p>	14	2

		Демонстрация использования различных видов АСУ на практике в социально-экономической сфере деятельности.		
	3	<b>Самостоятельная работа</b> Выполнить презентацию по теме: Проведение исследования в социально-экономической сфере на основе использования готовой компьютерной модели.	2	
<b>Раздел 3. Средства информационных и коммуникационных технологий (ИКТ)</b>	<b>Содержание</b>		<b>24</b>	
	1	<i>Архитектура компьютеров.</i> Основные характеристики компьютеров. Многообразие компьютеров. Многообразие внешних устройств, подключаемых к компьютеру. Виды программного обеспечения компьютеров. Объединение компьютеров в локальную сеть. Организация работы пользователей в локальных компьютерных сетях. Безопасность, гигиена, эргономика, ресурсосбережение.	10	2
	2	<b>Практические занятия</b> Операционная система. Графический интерфейс пользователя. Примеры использования внешних устройств, подключаемых к компьютеру, в учебных целях. Программное обеспечение внешних устройств. <i>Подключение внешних устройств к компьютеру и их настройка.</i> Примеры комплектации компьютерного рабочего места в соответствии с целями его использования для различных направлений профессиональной деятельности. Разграничение прав доступа в сети, общее дисковое пространство в локальной сети. Защита информации, антивирусная защита. Эксплуатационные требования к компьютерному рабочему месту. Профилактические мероприятия для компьютерного рабочего места в соответствии с его комплектацией для профессиональной деятельности.	14	2

Раздел 4. Технологии	Содержание	62	
создания и преобразования информационных объектов	<p>1</p> <p>Понятие об информационных системах и <i>автоматизации информационных процессов</i>.  Возможности настольных издательских систем: создание, организация и основные способы преобразования (верстки) текста.  Возможности динамических (электронных) таблиц. Математическая обработка числовых данных.  Представление об организации баз данных и системах управления ими. Структура данных и система запросов на примерах баз данных различного назначения: юридических, библиотечных, налоговых, социальных, кадровых и др. Использование системы управления базами данных для выполнения учебных заданий из различных предметных областей.  <i>Представление о программных средах компьютерной графики, мультимедийных средах.</i></p>	26	2
	<p>2</p> <p><b>Практические занятия</b>  Использование систем проверки орфографии и грамматики.  Создание компьютерных публикаций на основе использования готовых шаблонов (для выполнения учебных заданий).  <i>Программы-переводчики. Возможности систем распознавания текстов.</i> Гипертекстовое представление информации.  Использование различных возможностей динамических (электронных) таблиц для выполнения учебных заданий.  <i>Системы статистического учета (бухгалтерский учет, планирование и финансы, статистические исследования). Средства графического представления статистических данных (деловая графика). Представление результатов выполнения расчетных задач средствами деловой графики.</i>  Формирование запросов для работы с электронными каталогами библиотек, музеев, книгоиздания, СМИ в рамках учебных заданий из различных предметных областей.  Электронные коллекции информационных и образовательных</p>	32	2

		ресурсов, образовательные специализированные порталы. Организация баз данных. Заполнение полей баз данных. Возможности систем управления базами данных. Формирование запросов для поиска и сортировки информации в базе данных. Создание и редактирование графических и мультимедийных объектов средствами компьютерных презентаций для выполнения учебных заданий. Использование презентационного оборудования. <i>Примеры геоинформационных систем.</i>		
	3	<b>Самостоятельная работа</b> Выполнить базу данных, за исходные данные взять информацию о группе студентов. Выполнить презентацию по индивидуальной теме, с применением различных эффектов, обеспечивающих наглядность и грамотное оформление.	4	
<b>Раздел 5. Телекоммуникационные технологии</b>	<b>Содержание</b>		<b>37</b>	
	1	Представления о технических и программных средствах телекоммуникационных технологий. Интернет-технологии, способы и скоростные характеристики подключения, провайдер. Поиск информации с использованием компьютера. Программные поисковые сервисы. Использование ключевых слов, фраз для поиска информации. Комбинации условия поиска. Передача информации между компьютерами. Проводная и беспроводная связь. Возможности сетевого программного обеспечения для организации коллективной деятельности в глобальных и локальных компьютерных сетях: электронная почта, чат, <i>видеоконференция, интернет-телефония</i> . Социальные сети. Этические нормы коммуникаций в Интернете. Интернет-журналы и СМИ. Примеры сетевых информационных систем для различных направлений профессиональной деятельности (системы электронных билетов, банковских расчетов, регистрации автотранспорта, электронного голосования, системы медицинского страхования, дистанционного обучения и тестирования, сетевых	17	2

		конференций и форумов и пр.).		
	2	<p><b>Практические занятия</b>          Браузер. Примеры работы с интернет-магазином, интернет-СМИ, интернет-турагентством, интернет-библиотекой и пр.  <i>Методы и средства сопровождения сайта образовательной организации.</i>          Пример поиска информации на государственных образовательных порталах. Поисковые системы. Осуществление поиска информации или информационного объекта в тексте, файловых структурах, базах данных, сети Интернет.          Создание ящика электронной почты и настройка его параметров. Формирование адресной книги.          Использование тестирующих систем в учебной деятельности в локальной сети профессиональной образовательной организации СПО.          Участие в онлайн-конференции, анкетировании, дистанционных курсах, интернет-олимпиаде или компьютерном тестировании.</p>	18	2
		<b>Самостоятельная работа</b> Использовать тестирующую систему в режиме онлайн, пройти тест, выполнить скриншот по полученным результатам и показать преподавателю.	2	
			157	
<b>Проектная деятельность</b>		<b>Самостоятельная работа. Индивидуальный проект</b>	6	
<b>Промежуточная аттестация в том числе:</b>				
<b>Дифференцированный зачет</b>			4	
<b>Всего:</b>			<b>178</b>	

## ХАРАКТЕРИСТИКА ОСНОВНЫХ ВИДОВ УЧЕБНОЙ ДЕЯТЕЛЬНОСТИ СТУДЕНТОВ

Содержание обучения	Характеристика основных видов учебной деятельности студентов (на уровне учебных действий)
Введение	<ul style="list-style-type: none"> <li>• находить сходства и различия протекания информационных процессов у человека, в биологических, технических и социальных системах;</li> <li>• классифицировать информационные процессы по принятому основанию;</li> <li>• выделять основные информационные процессы в реальных системах;</li> </ul>
1. Информационная деятельность человека	<ul style="list-style-type: none"> <li>• владеть системой базовых знаний, отражающих вклад информатики в формирование современной научной картины мира;</li> <li>• исследовать с помощью информационных моделей структуру и поведение объекта в соответствие с поставленной задачей;</li> <li>• выявлять проблемы жизнедеятельности человека в условиях информационной цивилизации и оценивать предлагаемые пути их разрешения;</li> <li>• использовать ссылки и цитирование источников информации;</li> <li>• использовать на практике базовые принципы организации и функционирования компьютерных сетей;</li> <li>• владеть нормами информационной этики и права;</li> <li>• соблюдать принципы обеспечения информационной безопасности, способы и средств обеспечения надёжного функционирования средств ИКТ</li> </ul>
<b>2. Информация и информационные процессы</b>	
2.1. Представление и обработка информации	<ul style="list-style-type: none"> <li>• оценивать информацию с позиций ее свойств (достоверность, объективность, полнота, актуальность и т.п.);</li> <li>• знать о дискретной форме представления информации;</li> <li>• знать способы кодирования и декодирования информации;</li> <li>• иметь представление о роли информации и связанных с ней процессов в окружающем мире;</li> <li>• владеть компьютерными средствами представления и анализа данных;</li> <li>• отличать представление информации в различных системах счисления;</li> <li>• знать математические объекты информатики;</li> <li>• применять знания в логических формулах;</li> </ul>
2.2. Алгоритмизация и программирование	<ul style="list-style-type: none"> <li>• владеть навыками алгоритмического мышления и понимать необходимость формального описания алгоритмов;</li> <li>• уметь понимать программы, написанные на выбранном для изучения универсальном алгоритмическом языке высокого уровня;</li> </ul>

	<ul style="list-style-type: none"> <li>• уметь анализировать алгоритмы с использованием таблиц;</li> <li>• реализовывать технологию решения конкретной задачи с помощью конкретного программного средства выбирать метод решения задачи;</li> <li>• разбивать процесс решения задачи на этапы;</li> <li>• определять по выбранному методу решения задачи, какие алгоритмические конструкции могут войти в алгоритм;</li> <li>• определять, для решения какой задачи предназначен алгоритм (интерпретация блок-схем);</li> </ul> <p>Примеры задач:</p> <ul style="list-style-type: none"> <li>– алгоритмы нахождения наибольшего (или наименьшего) из двух, трех, четырех заданных чисел без использования массивов и циклов, а также сумм (или произведений) элементов конечной числовой последовательности (или массива);</li> <li>– алгоритмы анализа записей чисел в позиционной системе счисления;</li> <li>– алгоритмы решения задач методом перебора;</li> <li>– алгоритмы работы с элементами массива;</li> </ul>
2.3. Компьютерное моделирование	<ul style="list-style-type: none"> <li>• иметь представление о компьютерных моделях, уметь приводить примеры;</li> <li>• оценивать адекватность модели моделируемому объекту и целям моделирования;</li> <li>• выделять в исследуемой ситуации: объект, субъект, модель;</li> <li>• выделять среди свойств данного объекта существенные свойства с точки зрения целей моделирования;</li> </ul>
2.4. Реализация основных информационных процессов с помощью компьютеров	<ul style="list-style-type: none"> <li>• оценивать и организовывать информацию, в том числе получаемую из средств массовой информации, свидетельств очевидцев, интервью;</li> <li>• анализировать и сопоставлять различные источники информации;</li> </ul>
<b>3. Средства информационных и коммуникационных технологий</b>	
3.1. Архитектура компьютеров	<ul style="list-style-type: none"> <li>• анализировать компьютер с точки зрения единства аппаратных и программных средств;</li> <li>• анализировать устройства компьютера с точки зрения организации процедур ввода, хранения, обработки, передачи, вывода информации;</li> <li>• определять средства, необходимые для осуществления информационных процессов при решении задач;</li> <li>• анализировать интерфейс программного средства с позиций исполнителя, его среды функционирования, системы команд и системы отказов;</li> <li>• выделять и определять назначения элементов окна программы;</li> </ul>
3.2. Компьютерные сети	<ul style="list-style-type: none"> <li>• иметь представление о типологии компьютерных сетей уметь приводить примеры;</li> <li>• определять программное и аппаратное обеспечение компьютерной сети;</li> </ul>

	<ul style="list-style-type: none"> <li>• знать о возможности разграничения прав доступа в сеть и применять это на практике;</li> </ul>
3.3. Безопасность, гигиена, эргономика, ресурсосбережение. Защита информации, антивирусная защита.	<ul style="list-style-type: none"> <li>• владеть базовыми навыками и умениями по соблюдению требований техники безопасности, гигиены и ресурсосбережения при работе со средствами информатизации;</li> <li>• понимать основы правовых аспектов использования компьютерных программ и работы в Интернете применять их на практике;</li> <li>• реализовывать антивирусную защиту компьютера;</li> </ul>
<b>4. Технологии создания и преобразования информационных объектов</b>	
<p>4.1. Понятие об информационных системах и автоматизации информационных процессов.</p> <p>4.2. Возможности динамических (электронных) таблиц. Математическая обработка числовых данных. Системы статистического учета (бухгалтерский учет, планирование и финансы, статистические исследования).</p> <p>4.3. Представление об организации баз данных и системах управления базами данных.</p> <p>4.4. Представление о программных средах компьютерной графики и черчения, мультимедийных средах.</p>	<ul style="list-style-type: none"> <li>• иметь представление о способах хранения и простейшей обработке данных простейшей обработке данных;</li> <li>• уметь работать с библиотеками программ;</li> <li>• использовать компьютерные средства представления и анализа данных;</li> <li>• осуществлять обработку статистической информации с помощью компьютера;</li> <li>• пользоваться базами данных и справочными системами;</li> <li>• владеть основными сведениями о базах данных и средствах доступа к ним, уметь работать с ними;</li> <li>• анализировать условия и возможности применения программного средства для решения типовых задач.</li> </ul>
<b>5. Телекоммуникационные технологии</b>	
5.1. Представления о технических и программных средствах телекоммуникационных технологий.	<ul style="list-style-type: none"> <li>• иметь представление о технических и программных средствах телекоммуникационных технологий применять на практике;</li> <li>• знать способы подключения к сети Интернет и использовать их в своей работе;</li> <li>• определять ключевые слова, фразы для поиска информации;</li> <li>• уметь использовать почтовые сервисы для передачи информации;</li> <li>• иметь представление о способах создания и сопровождения сайта, уметь приводить примеры;</li> </ul>
5.2. Возможности сетевого программного обеспечения для организации коллективной деятельности в глобальных и локальных	<ul style="list-style-type: none"> <li>• иметь представление о возможностях сетевого программного обеспечения, уметь приводить примеры;</li> <li>• планировать индивидуальную и коллективную деятельность с использованием программных инструментов поддержки управления проектом;</li> </ul>



компьютерных сетях	
5.3. Примеры сетевых информационных систем для различных направлений профессиональной деятельности	<ul style="list-style-type: none"> <li>определять общие принципы разработки и функционирования интернет-приложений;</li> </ul>

### **УЧЕБНО-МЕТОДИЧЕСКОЕ И МАТЕРИАЛЬНО-ТЕХНИЧЕСКОЕ ОБЕСПЕЧЕНИЕ ПРОГРАММЫ УЧЕБНОГО ПРЕДМЕТА «ИНФОРМАТИКА»**

Освоение программы учебного предмета «Информатика» предполагает наличие в профессиональной образовательной организации, реализующей образовательную программу среднего общего образования в пределах освоения ОПОП СПО на базе основного общего образования, учебного кабинета, в котором имеется возможность обеспечить свободный доступ в Интернет во время учебного занятия и в период вне-учебной деятельности обучающихся.

Помещение кабинета информатики должно удовлетворять требованиям санитарно-эпидемиологических правил и нормативов (СанПиН 2.4.2 № 178-02) и быть оснащено типовым оборудованием, указанным в настоящих требованиях, в том числе специализированной учебной мебелью и средствами обучения, достаточными для выполнения требований к уровню подготовки обучающихся.

В состав учебно-методического и материально-технического обеспечения программы учебного предмета «Информатика», входят:

- компьютеры учащихся (рабочие станции) рабочее место педагога с модемом, одноранговая локальная сеть кабинета, Интернет); периферийное оборудование и оргтехника (принтер на рабочем месте педагога, сканер на рабочем месте педагога, копировальный аппарат, гарнитура, веб-камера, цифровой фотоаппарат, проектор и экран);
- наглядные пособия (комплекты учебных таблиц, плакаты): «Организация рабочего места и техника безопасности», «Архитектура компьютера», «Архитектура компьютерных сетей», «Виды профессиональной информационной деятельности человека и используемые инструменты (технические средства и информационные ресурсы)», «Раскладка клавиатуры, используемая при клавиатурном письме», «История информатики»; схемы: «Моделирование, формализация, алгоритмизация», «Основные этапы разработки программ», «Системы счисления», «Логические операции», «Блок-схемы», «Алгоритмические конструкции», «Структуры баз данных», «Структуры веб-ресурсов», портреты выдающихся ученых в области информатики и информационных технологии и др.);
- программное обеспечение для компьютеров на рабочих местах с системным программным обеспечением (для операционной системы Windows или операционной системы Linux), системами программирования и прикладным программным обеспечением по каждой теме программы учебного предмета «Информатика»;
- печатные и экранно-звуковые средства обучения;
- расходные материалы: бумага, картриджи для принтера и копировального аппарата, диск для записи (CD-R или CD-RW);
- учебно-практическое и учебно-лабораторное оборудование;
- модели: «Устройство персонального компьютера», «Преобразование информации в компьютере», «Информационные сети и передача информации», «Модели основных устройств ИКТ»;
- вспомогательное оборудование;

- комплект технической документации, в том числе паспорта на средства обучения, инструкции по их использованию и технике безопасности;
- библиотечный фонд.

В библиотечный фонд входят учебники, электронные учебники, учебно-методические комплекты (УМК), обеспечивающие освоение учебного предмета «Информатика», рекомендованные или допущенные для использования в профессиональных образовательных организациях, реализующих образовательную программу среднего общего образования в пределах освоения ОПОП СПО на базе основного общего образования.

Библиотечный фонд может быть дополнен электронными образовательными ресурсами: электронными энциклопедиями, словарями, справочниками по информатике, электронными книгами научной и научно-популярной тематики и др.

В процессе освоения программы учебного предмета «Информатика» студенты должны иметь возможность доступа к электронным учебным материалам по информатике, имеющимся в свободном доступе в сети Интернет (электронным книгам, практикумам, тестам, материалам ЕГЭ и др.)

## ЛИТЕРАТУРА

### Для студентов

- 1.Малясова С. В., Демьяненко С. В., Цветкова М.С. Информатика: Пособие для подготовки к ЕГЭ /Под ред. М.С. Цветковой. – М.: 2017
- 2.Цветкова М.С., Хлобыстова И.Ю.. Информатика : Учебник. – М.: 2017
- 3.Цветкова М.С., Гаврилова С.А., Хлобыстова И.Ю. Информатика: Практикум для профессий и специальностей технического и социально-экономического профилей / под ред. М.С. Цветковой. – М.: 2017
- 4.Цветкова М.С., Хлобыстова И.Ю. Информатика: Практикум для профессий и специальностей естественно-научного и гуманитарного профилей. – М.: 2017
- 5.Цветкова М.С., Хлобыстова И.Ю. и др. Информатика: электронный учебно-методический комплекс .– М., 2017

### Для преподавателей

- 1.Конституция Российской Федерации (принята всенародным голосованием 12.12.1993) (с учетом поправок, внесенных федеральными конституционными законами РФ о поправках к Конституции РФ от 30.12.2008 № 6-ФКЗ, от 30.12.2008 № 7-ФКЗ) // СЗ РФ. — 2009. — № 4. — Ст. 445.
- 2.Об образовании в Российской Федерации: федер. закон от 29.12. 2012 № 273-ФЗ (в ред. Федеральных законов от 07.05.2013 № 99-ФЗ, от 07.06.2013 № 120-ФЗ, от 02.07.2013 № 170-ФЗ, от 23.07.2013 № 203-ФЗ, от 25.11.2013 № 317-ФЗ, от 03.02.2014 № 11-ФЗ, от 03.02.2014 № 15-ФЗ, от 05.05.2014 № 84-ФЗ, от 27.05.2014 № 135-ФЗ, от 04.06.2014 № 148ФЗ, с изм., внесенными Федеральным законом от 04.06.2014 № 145-ФЗ, в ред. от 03.07.2016, с изм. от 19.12.2016.)
- 3.Приказ Минобрнауки России от 29 декабря 2014 г. № 1645 « О внесении изменений в приказ Министерства образования и науки Российской Федерации от 17 мая 2012 г. № 413 «Об утверждении федерального государственного образовательного стандарта среднего (полного) общего образования».
- 4.Приказ Министерства образования и науки РФ от 31 декабря 2015 г. N 1578 "О внесении изменений в федеральный государственный образовательный стандарт среднего общего образования, утвержденный приказом Министерства образования и науки Российской Федерации от 17 мая 2012 г. N413".
- 5.Письмо Департамента государственной политики в сфере подготовки рабочих кадров и ДПО Минобрнауки России от 17.03.2015 № 06-259 «Рекомендации по организации получения среднего общего образования в пределах освоения образовательных программ среднего профессионального образования на базе основного общего образования с учетом требований федеральных государственных образовательных стандартов и получаемой профессии или специальности среднего профессионального образования».
- 6.Примерная основная образовательная программа среднего общего образования, одобренная решением федерального учебно-методического объединения по общему образованию (протокол от 28 июня 2016 г. № 2/16-з).
- 7.Астафьева Н. Е., Гаврилова С. А., Цветкова М. С. Информатика и ИКТ: практикум для профессий и специальностей технического и социально-экономического профилей / под ред.М. С. Цветковой. — М., 2014.
- 8.Великович Л.С., Цветкова М.С. Программирование для начинающих: учеб. издание. — М., 2011.
- 9.Грацианова Т. Ю. Программирование в примерах и задачах : учебное пособие — М. : 2016.

10. Мельников В.П., Клейменов С.А., Петраков А.В. Информационная безопасность: Учебное пособие / под ред. С.А. Клейменова. – М.: 2013
11. Новожилов Е.О., Новожилов О.П. Компьютерные сети: учебник. – М.: 2013
12. Парфилова Н. И., Пылькин А. Н., Трусов Б. Г. Программирование: Основы алгоритмизации и программирования: учебник / под ред. Б. Г. Трусова. – М.: 2014
13. Сулейманов Р.Р. Компьютерное моделирование математических задач. Элективный курс: учеб. пособие. — М.: 2012
14. Цветкова М.С., Великович Л.С. Информатика и ИКТ: учебник. — М., 2014.
15. Цветкова М.С., Хлобыстова И.Ю. Информатика и ИКТ: Практикум для профессий и специальностей естественно-научного и гуманитарного профилей. — М., 2014.
16. Шевцова А.М., Пантюхин П.Я. Введение в автоматизированное проектирование: учеб. пособие с приложением на компакт диске учебной версии системы АДЕМ. — М., 2011.

### Дополнительная литература

1. Михеева Е.В. Титова О.И. Информатика: учебник для студ. учреждений сред. проф. образования/ Е.В Михеева, О.И. Титова— М.: Издательский центр «Академия», 2016.

### Интернет-ресурсы

- [www.fcior.edu.ru](http://www.fcior.edu.ru) (Федеральный центр информационно-образовательных ресурсов — ФЦИОР).
- [www.school-collection.edu.ru](http://www.school-collection.edu.ru) (Единая коллекция цифровых образовательных ресурсов).
- [www.intuit.ru/studies/courses](http://www.intuit.ru/studies/courses) (Открытые интернет-курсы «Интуит» по курсу «Информатика»).
- [www.lms.iite.unesco.org](http://www.lms.iite.unesco.org) (Открытые электронные курсы «ИИТО ЮНЕСКО» по информационным технологиям).
- <http://ru.iite.unesco.org/publications> (Открытая электронная библиотека «ИИТО ЮНЕСКО» по ИКТ в образовании).
- [www.megabook.ru](http://www.megabook.ru) (Мегаэнциклопедия Кирилла и Мефодия, разделы «Наука / Математика. Кибернетика» и «Техника / Компьютеры и Интернет»).
- [www.ict.edu.ru](http://www.ict.edu.ru) (портал «Информационно-коммуникационные технологии в образовании»).
- [www.digital-edu.ru](http://www.digital-edu.ru) (Справочник образовательных ресурсов «Портал цифрового образования»).
- [www.window.edu.ru](http://www.window.edu.ru) (Единое окно доступа к образовательным ресурсам Российской Федерации).
- [www.freeschool.altlinux.ru](http://www.freeschool.altlinux.ru) (портал Свободного программного обеспечения).
- [www.heap.altlinux.org/issues/textbooks](http://www.heap.altlinux.org/issues/textbooks) (учебники и пособия по Linux).
- [www.books.altlinux.ru/altlibrary/openoffice](http://www.books.altlinux.ru/altlibrary/openoffice) (электронная книга «OpenOffice.org: Теория и практика»).

### Дополнительные Интернет-ресурсы

1. [http://www.consultant.ru/document/cons\\_doc\\_LAW\\_61798/](http://www.consultant.ru/document/cons_doc_LAW_61798/) Федеральный закон "Об информации, информационных технологиях и о защите информации" от 27.07.2006 N 149-ФЗ (ред. От 03.04.2020)

### 3.3.11. ФИЗИКА

## РАБОЧАЯ ПРОГРАММА ОБЩЕОБРАЗОВАТЕЛЬНОЙ УЧЕБНОЙ ДИСЦИПЛИНЫ

### ПД.03 «ФИЗИКА»

### ПОЯСНИТЕЛЬНАЯ ЗАПИСКА

Программа общеобразовательного предмета «Физика» предназначена для изучения физики в профессиональных образовательных организациях СПО, реализующих образовательную программу среднего общего образования в пределах освоения основной профессиональной образовательной программы СПО (ОПОП СПО) на базе основного общего образования при подготовке квалифицированных рабочих, служащих и специалистов среднего звена.

Программа разработана на основе требований ФГОС среднего общего образования, предъявляемых к структуре, содержанию и результатам освоения предмета «Физика», в соответствии с Рекомендациями по организации получения среднего общего образования в пределах освоения образовательных программ среднего профессионального образования на базе основного общего образования с учетом требований федеральных государственных образовательных стандартов и получаемой профессии или специальности среднего профессионального образования (письмо Департамента государственной политики в сфере подготовки рабочих кадров и ДПО Минобрнауки России от 17.03.2015 № 06-259), с учетом примерной основной образовательной программы среднего общего образования, одобренной решением федерального учебно-методического объединения по общему образованию (протокол от 28 июня 2016 г. № 2/16-з)

Содержание программы «Физика» направлено на достижение следующих целей:

- освоение знаний о фундаментальных физических законах и принципах, лежащих в основе современной физической картины мира; наиболее важных открытиях в области физики, оказавших определяющее влияние на развитие техники и технологии; методах научного познания природы;
- овладение умениями проводить наблюдения, планировать и выполнять эксперименты, выдвигать гипотезы и строить модели, применять полученные знания по физике для объяснения разнообразных физических явлений и свойств веществ; практически использовать физические знания; оценивать достоверность естественно-научной информации;
- развитие познавательных интересов, интеллектуальных и творческих способностей в процессе приобретения знаний и умений по физике с использованием различных источников информации и современных информационных технологий;
- воспитание убежденности в возможности познания законов природы, использования достижений физики на благо развития человеческой цивилизации; необходимости сотрудничества в процессе совместного выполнения задач, уважительного отношения к мнению оппонента при обсуждении проблем естественно-научного содержания; готовности к морально-этической оценке использования научных достижений, чувства ответственности за защиту окружающей среды;
- использование приобретенных знаний и умений для решения практических задач повседневной жизни, обеспечения безопасности собственной жизни, рационального природопользования и охраны окружающей среды и возможность применения знаний при решении задач, возникающих в последующей профессиональной деятельности.

В программу включено содержание, направленное на формирование у студентов компетенций, необходимых для качественного освоения ОПОП СПО на базе основного общего образования с получением среднего общего образования; программы подготовки квалифицированных рабочих, служащих, программы подготовки специалистов среднего звена (ППКРС, ППСЗ).

Программа на предмет «Физика» является основой для разработки рабочих программ, в которых профессиональные образовательные организации, реализующие образовательную программу среднего общего образования в пределах освоения ОПОП СПО на базе основного общего образования, уточняют содержание учебного материала, последовательность его изучения, распределение учебных часов, тематику рефератов, индивидуальных проектов, виды самостоятельных работ, учитывая специфику программ подготовки квалифицированных рабочих, служащих и специалистов среднего звена, осваиваемой профессии или специальности. Программа может использоваться другими

профессиональными образовательными организациями, реализующими образовательную программу среднего общего образования в пределах освоения ОПОП СПО на базе основного общего образования (ППКРС, ППССЗ).

## ОБЩАЯ ХАРАКТЕРИСТИКА ПРЕДМЕТА «ФИЗИКА»

В основе предмета «Физика» лежит установка на формирование у обучаемых системы базовых понятий физики и представлений о современной физической картине мира, а также выработка умений применять физические знания как в профессиональной деятельности, так и для решения жизненных задач.

Многие положения, развиваемые физикой, рассматриваются как основа создания и использования информационных и коммуникационных технологий (ИКТ) — одного из наиболее значимых технологических достижений современной цивилизации.

Физика дает ключ к пониманию многочисленных явлений и процессов окружающего мира (в естественно-научных областях, социологии, экономике, языке, литературе и др.). В физике формируются многие виды деятельности, которые имеют мета-предметный характер. К ним в первую очередь относятся: моделирование объектов и процессов, применение основных методов познания, системно-информационный анализ, формулирование гипотез, анализ и синтез, сравнение, обобщение, систематизация, выявление причинно-следственных связей, поиск аналогов, управление объектами и процессами. Именно эта дисциплина позволяет познакомить студентов с научными методами познания, научить их отличать гипотезу от теории, теорию от эксперимента.

Физика имеет очень большое и всевозрастающее число междисциплинарных связей, причем на уровне как понятийного аппарата, так и инструментария. Сказанное позволяет рассматривать физику как метадисциплину, которая предоставляет междисциплинарный язык для описания научной картины мира.

Физика является системообразующим фактором для естественно-научных учебных предметов, поскольку физические законы лежат в основе содержания химии, биологии, географии, астрономии и специальных дисциплин (техническая механика, электротехника, электроника и др.). Учебная дисциплина «Физика» создает универсальную базу для изучения общепрофессиональных и специальных дисциплин, закладывая фундамент для последующего обучения студентов.

Обладая логической стройностью и опираясь на экспериментальные факты, учебная дисциплина «Физика» формирует у студентов подлинно научное мировоззрение. Физика является основой учения о материальном мире и решает проблемы этого мира.

Изучение физики в профессиональных образовательных организациях, реализующих образовательную программу среднего общего образования в пределах освоения ОПОП СПО на базе основного общего образования, имеет свои особенности в зависимости от профиля профессионального образования. Это выражается в содержании обучения, количестве часов, выделяемых на изучение отдельных тем программы, глубине их освоения студентами, объеме и характере практических занятий, видах внеаудиторной самостоятельной работы студентов.

При освоении профессий СПО и специальностей СПО естественно-научного профиля профессионального образования физика изучается на базовом уровне ФГОС среднего общего образования, при освоении профессий СПО и специальностей СПО технического профиля профессионального образования физика изучается более углубленно, как профильная учебная дисциплина, учитывающая специфику осваиваемых профессий или специальностей.

При освоении профессий СПО и специальностей СПО социально-экономического и гуманитарного профилей профессионального образования физика изучается в составе интегрированной учебной дисциплины «Естествознание» обязательной предметной области «Естественные науки» ФГОС среднего общего образования.

В содержании предмета по физике при подготовке обучающихся по профессиям и специальностям технического профиля профессионального образования профильной составляющей является раздел «Электродинамика», так как большинство профессий и специальностей, относящихся к этому профилю, связаны с электротехникой и электроникой.

Содержание предмета, реализуемое при подготовке обучающихся по профессиям и специальностям естественно-научного профиля профессионального образования, не имеет явно выраженной профильной составляющей, так как профессии и специальности, относящиеся к этому профилю обучения, не имеют преимущественной связи с тем или иным разделом физики. Однако в зависимости от получаемой профессии СПО или специальности СПО в рамках естественно-научного профиля профессионального образования повышенное внимание может быть уделено изучению раздела

«Молекулярная физика. Термодинамика», отдельных тем раздела «Электродинамика» и особенно тем экологического содержания, присутствующих почти в каждом разделе.

Теоретические сведения по физике дополняются демонстрациями и лабораторными работами.

Изучение общеобразовательного предмета «Физика» завершается подведением итогов в форме дифференцированного зачета или экзамена в рамках промежуточной аттестации студентов в процессе освоения ОПОП СПО с получением среднего общего образования (ППКРС, ППССЗ)<sup>6</sup>.

## МЕСТО ПРЕДМЕТА В УЧЕБНОМ ПЛАНЕ

«Физика» является учебным предметом по выбору из обязательной предметной области «Естественные науки» ФГОС среднего общего образования.

В профессиональных образовательных организациях, реализующих образовательную программу среднего общего образования в пределах освоения ОПОП СПО на базе основного общего образования, учебная дисциплина «Физика» изучается в общеобразовательном цикле учебного плана ОПОП СПО на базе основного общего образования с получением среднего общего образования (ППКРС, ППССЗ).

В учебных планах ППКРС, ППССЗ место предмета «Физика» — в составе общеобразовательных учебных дисциплин по выбору, формируемых из обязательных предметных областей ФГОС среднего общего образования, для профессий СПО и специальностей СПО соответствующего профиля профессионального образования.

## РЕЗУЛЬТАТЫ ОСВОЕНИЯ ПРЕДМЕТА

Освоение содержания предмета «Физика» обеспечивает достижение студентами следующих **результатов**:

• **личностных:**

- чувство гордости и уважения к истории и достижениям отечественной физической науки; физически грамотное поведение в профессиональной деятельности и быту при обращении с приборами и устройствами;
- готовность к продолжению образования и повышению квалификации в избранной профессиональной деятельности и объективное осознание роли физических компетенций в этом;
- умение использовать достижения современной физической науки и физических технологий для повышения собственного интеллектуального развития в выбранной профессиональной деятельности;
- умение самостоятельно добывать новые для себя физические знания, используя для этого доступные источники информации;
- умение выстраивать конструктивные взаимоотношения в команде по решению общих задач;
- умение управлять своей познавательной деятельностью, проводить самооценку уровня собственного интеллектуального развития;

• **метапредметных:**

- использование различных видов познавательной деятельности для решения физических задач, применение основных методов познания (наблюдения, описания, измерения, эксперимента) для изучения различных сторон окружающей действительности;
- использование основных интеллектуальных операций: постановки задачи, формулирования гипотез, анализа и синтеза, сравнения, обобщения, систематизации, выявления причинно-следственных связей, поиска аналогов, формулирования выводов для изучения различных сторон физических объектов, явлений и процессов, с которыми возникает необходимость сталкиваться в профессиональной сфере;
- умение генерировать идеи и определять средства, необходимые для их реализации;
- умение использовать различные источники для получения физической ин-

---

<sup>6</sup> Экзамен проводится по решению профессиональной образовательной организации либо по желанию студентов при изучении учебной дисциплины «Физика» как профильной учебной дисциплины.



- формации, оценивать ее достоверность;
- умение анализировать и представлять информацию в различных видах;
    - умение публично представлять результаты собственного исследования, вести дискуссии, доступно и гармонично сочетая содержание и формы представляемой информации;
  - **предметных:**
    - сформированность представлений о роли и месте физики в современной научной картине мира; понимание физической сущности наблюдаемых во Вселенной явлений, роли физики в формировании кругозора и функциональной грамотности человека для решения практических задач;
    - владение основополагающими физическими понятиями, закономерностями, законами и теориями; уверенное использование физической терминологии и символики;
    - владение основными методами научного познания, используемыми в физике: наблюдением, описанием, измерением, экспериментом;
    - умения обрабатывать результаты измерений, обнаруживать зависимость между физическими величинами, объяснять полученные результаты и делать выводы;
  - сформированность умения решать физические задачи;
    - сформированность умения применять полученные знания для объяснения условий протекания физических явлений в природе, профессиональной сфере и для принятия практических решений в повседневной жизни;
    - сформированность собственной позиции по отношению к физической информации, получаемой из разных источников.

## СОДЕРЖАНИЕ ПРЕДМЕТА

### Введение

Физика — фундаментальная наука о природе.

Естественно-научный метод познания, его возможности и границы применимости. Эксперимент и теория в процессе познания природы. Моделирование физических явлений и процессов. Роль эксперимента и теории в процессе познания природы. Физическая величина. Погрешности измерений физических величин. Физические законы. Границы применимости физических законов. Понятие о физической картине мира. Значение физики при освоении профессий СПО и специальностей СПО.

### 1. Механика

**Кинематика.** Механическое движение. Перемещение. Путь. Скорость. Равномерное прямолинейное движение. Ускорение. Равнопеременное прямолинейное движение. Свободное падение. Движение тела, брошенного под углом к горизонту. Равномерное движение по окружности.

**Законы механики Ньютона.** Первый закон Ньютона. Сила. Масса. Импульс. Второй закон Ньютона. Основной закон классической динамики. Третий закон Ньютона. Закон всемирного тяготения. Гравитационное поле. Сила тяжести. Вес. Способы измерения массы тел. Силы в механике.

**Законы сохранения в механике.** Закон сохранения импульса. Реактивное движение. Работа силы. Работа потенциальных сил. Мощность. Энергия. Кинетическая энергия. Потенциальная энергия. Закон сохранения механической энергии. Применение законов сохранения. *Демонстрации*

Зависимость траектории от выбора системы отсчета. Виды механического движения.

Зависимость ускорения тела от его массы и силы, действующей на тело. Сложение сил. Равенство и противоположность направления сил действия и противодействия.

Зависимость силы упругости от деформации.

Силы трения.

Невесомость.

Реактивное движение.

Переход потенциальной энергии в кинетическую и обратно.

#### **Лабораторные работы**

Исследование движения тела под действием постоянной силы.

Изучение закона сохранения импульса.

Сохранение механической энергии при движении тела под действием сил тяжести и упругости.

Сравнение работы силы с изменением кинетической энергии тела. Изучение законов сохранения на примере удара шаров и баллистического маятника.

Изучение особенностей силы трения (скольжения).

### 2. Основы молекулярной физики и термодинамики

**Основы молекулярно-кинетической теории. Идеальный газ.** Основные положения молекулярно-кинетической теории. Размеры и масса молекул и атомов. Броуновское движение. Диффузия. Силы и энергия межмолекулярного взаимодействия. Строение газообразных, жидких и твердых тел. Скорости движения молекул и их измерение. Идеальный газ. Давление газа. Основное уравнение молекулярно-кинетической теории газов. Температура и ее измерение. Газовые законы. Абсолютный нуль температуры. Термодинамическая шкала температуры. Уравнение состояния идеального газа. Молярная газовая постоянная.

**Основы термодинамики.** Основные понятия и определения. Внутренняя энергия системы. Внутренняя энергия идеального газа. Работа и теплота как формы передачи энергии. Теплоемкость. Удельная теплоемкость. Уравнение теплового баланса. Первое начало термодинамики. Адиабатный процесс. Принцип действия тепловой машины. КПД теплового двигателя. Второе начало термодинамики. Термодинамическая шкала температур. Холодильные машины. Тепловые двигатели. Охрана природы.

**Свойства паров.** Испарение и конденсация. Насыщенный пар и его свойства. Абсолютная и относительная влажность воздуха. Точка росы. Кипение. Зависимость температуры кипения от давления. Перегретый пар и его использование в технике.

**Свойства жидкостей.** Характеристика жидкого состояния вещества. Поверхностный слой жидкости. Энергия поверхностного слоя. Явления на границе жидкости с твердым телом. Капиллярные явления.

**Свойства твердых тел.** Характеристика твердого состояния вещества. Упругие свойства твердых тел. Закон Гука. Механические свойства твердых тел. Тепловое расширение твердых тел и жидкостей. Плавление и кристаллизация.

#### ***Демонстрации***

Движение броуновских частиц.

Диффузия.

Изменение давления газа с изменением температуры при постоянном объеме.

Изотермический и изобарный процессы.

Изменение внутренней энергии тел при совершении работы.

Модели тепловых двигателей.

Кипение воды при пониженном давлении.

Психрометр и гигрометр.

Явления поверхностного натяжения и смачивания. Кристаллы, аморфные вещества, жидкокристаллические тела. ***Лабораторные***

***работы*** Измерение влажности воздуха

Измерение поверхностного натяжения жидкости.

Наблюдение процесса кристаллизации Изучение деформации растяжения. Изучение теплового расширения твердых тел. Изучение особенностей теплового расширения воды.

### **3. Электродинамика**

**Электрическое поле.** Электрические заряды. Закон сохранения заряда. Закон Кулона. Электрическое поле. Напряженность электрического поля. Принцип суперпозиции полей. Работа сил электростатического поля. Потенциал. Разность потенциалов. Эквипотенциальные поверхности. Связь между напряженностью и разностью потенциалов электрического поля. Диэлектрики в электрическом поле. Поляризация диэлектриков. Проводники в электрическом поле. Конденсаторы. Соединение конденсаторов в батарею. Энергия заряженного конденсатора. Энергия электрического поля.

**Законы постоянного тока.** Условия, необходимые для возникновения и поддержания электрического тока. Сила тока и плотность тока. Закон Ома для участка цепи без ЭДС. Зависимость электрического сопротивления от материала, длины и площади поперечного сечения проводника. Зависимость электрического сопротивления проводников от температуры. Электродвижущая сила источника тока. Закон Ома для полной цепи. Соединение проводников. Соединение источников электрической энергии в батарею. Закон Джоуля—Ленца. Работа и мощность электрического тока. Тепловое действие тока.

**Электрический ток в различных средах.** Электрический ток в металлах. Электронный газ. Работа выхода. Электрический ток в электролитах. Электролиз. Законы Фарадея. Применение электролиза в технике. Электрический ток в газах и вакууме. Ионизация газа. Виды газовых разрядов. Понятие о плазме. Свойства и применение электронных пучков. Электрический ток в полупроводниках. Собственная проводимость полупроводников. Полупроводниковые приборы.

**Магнитное поле.** Вектор индукции магнитного поля. Действие магнитного поля на прямолинейный проводник с током. Закон Ампера. Взаимодействие токов. Магнитный поток. Работа по перемещению проводника с током в магнитном поле. Действие магнитного поля на движущийся заряд. Сила Лоренца. Определение удельного заряда. Ускорители заряженных частиц.

**Электромагнитная индукция.** Электромагнитная индукция. Вихревое электрическое поле. Самоиндукция. Энергия магнитного поля.

#### ***Демонстрации***

Взаимодействие заряженных тел.

Проводники в электрическом поле.

Диэлектрики в электрическом поле.

Конденсаторы.

Тепловое действие электрического тока.

Собственная и примесная проводимость полупроводников.  
Полупроводниковый диод.  
Транзистор.  
Опыт Эрстеда.  
Взаимодействие проводников с токами. Отклонение электронного пучка магнитным полем. Электродвигатель.  
Электроизмерительные приборы. Электромагнитная индукция. Опыты Фарадея.  
Зависимость ЭДС самоиндукции от скорости изменения силы тока и индуктивности проводника.

Работа электрогенератора.

Трансформатор.

### **Лабораторные работы**

Изучение закона Ома для участка цепи, последовательного и параллельного соединения проводников.

Изучение закона Ома для полной цепи. Изучение явления электромагнитной индукции.

Определение коэффициента полезного действия электрического чайника. Определение температуры нити лампы накаливания.

Определение ЭДС и внутреннего сопротивления источника напряжения.

## **4. Колебания и волны**

**Механические колебания.** Колебательное движение. Гармонические колебания. Свободные механические колебания. Линейные механические колебательные системы. Превращение энергии при колебательном движении. Свободные затухающие механические колебания. Вынужденные механические колебания.

**Упругие волны.** Поперечные и продольные волны. Характеристики волны. Уравнение плоской бегущей волны. Интерференция волн. Понятие о дифракции волн. Звуковые волны. Ультразвук и его применение.

**Электромагнитные колебания.** Свободные электромагнитные колебания. Превращение энергии в колебательном контуре. Затухающие электромагнитные колебания. Генератор незатухающих электромагнитных колебаний. Вынужденные электрические колебания. Переменный ток. Генератор переменного тока. Емкостное и индуктивное сопротивления переменного тока. Закон Ома для электрической цепи переменного тока. Работа и мощность переменного тока. Генераторы тока. Трансформаторы. Токи высокой частоты. Получение, передача и распределение электроэнергии.

**Электромагнитные волны.** Электромагнитное поле как особый вид материи. Электромагнитные волны. Вибратор Герца. Открытый колебательный контур. Изобретение радио А. С. Поповым. Понятие о радиосвязи. Применение электромагнитных волн.

### **Демонстрации**

Свободные и вынужденные механические колебания.

Резонанс.

Образование и распространение упругих волн. Частота колебаний и высота тона звука. Свободные электромагнитные колебания. Осциллограмма переменного тока. Конденсатор в цепи переменного тока. Катушка индуктивности в цепи переменного тока. Резонанс в последовательной цепи переменного тока. Излучение и прием электромагнитных волн. Радиосвязь.

### **Лабораторные работы**

Изучение зависимости периода колебаний нитяного (или пружинного) маятника от длины нити (или массы груза).

Индуктивные и емкостное сопротивления в цепи переменного тока

## **5. Оптика**

**Природа света.** Скорость распространения света. Законы отражения и преломления света. Полное отражение. Линзы. Глаз как оптическая система. Оптические приборы.

**Волновые свойства света.** Интерференция света. Когерентность световых лучей. Интерференция в тонких пленках. Полосы равной толщины. Кольца Ньютона. Использование интерференции в науке и технике. Дифракция света. Дифракция на щели

параллельных лучах. Дифракционная решетка. Понятие о голографии. Поляризация поперечных волн. Поляризация света. Двойное лучепреломление. Поляроиды. Дисперсия света. Виды спектров. Спектры испускания. Спектры поглощения. Ультрафиолетовое и инфракрасное излучения. Рентгеновские лучи. Их природа и свойства.

#### ***Демонстрации***

Законы отражения и преломления света. Полное внутреннее отражение. Оптические приборы. Интерференция света. Дифракция света. Поляризация света. Получение спектра с помощью призмы. Получение спектра с помощью дифракционной решетки. Спектроскоп.

#### ***Лабораторные работы***

Изучение изображения предметов в тонкой линзе. Изучение интерференции и дифракции света. Градуировка спектроскопа и определение длины волны спектральных линий.

### **6. Основы специальной теории относительности**

Инвариантность модуля скорости света в вакууме. Постулаты Эйнштейна. Пространство и время специальной теории относительности. Связь массы и энергии свободной частицы. Энергия покоя.

### **7. Элементы квантовой физики**

***Квантовая оптика.*** Тепловое излучение. Распределение энергии в спектре абсолютно чёрного тела. Квантовая гипотеза Планка. Фотоны. Внешний фотоэлектрический эффект. Внутренний фотоэффект. Типы фотоэлементов. Давление света. Понятие о корпускулярно-волновой природе света.

***Физика атома.*** Развитие взглядов на строение вещества. Закономерности в атомных спектрах водорода. Ядерная модель атома. Опыты Э. Резерфорда. Модель атома водорода по Н.Бору. Гипотеза де Бройля. Соотношение неопределённостей Гейзенберга. Квантовые генераторы.

### **8. Эволюция Вселенной**

**Строение и развитие Вселенной.** Наша звездная система — Галактика. Другие галактики. Бесконечность Вселенной. Понятие о космологии. Расширяющаяся Вселенная. Модель горячей Вселенной. Строение и происхождение Галактик. Тёмная материя и тёмная энергия.

**Эволюция звезд. Гипотеза происхождения Солнечной системы.** Термоядерный синтез. Проблема термоядерной энергетики. Энергия Солнца и звезд. Эволюция звезд. Происхождение Солнечной системы.

#### ***Демонстрации***

Солнечная система (модель). Фотографии планет, сделанные с космических зондов. Карта Луны и планет. Строение и эволюция Вселенной.

### **Темы рефератов (докладов), индивидуальных проектов**

- Александр Григорьевич Столетов — русский физик.
- Александр Степанович Попов — русский ученый, изобретатель радио.
- Альтернативная энергетика.
- Акустические свойства полупроводников.
- Андре Мари Ампер — основоположник электродинамики.
- Асинхронный двигатель.
- Астероиды.

- Астрономия наших дней.
- Атомная физика. Изотопы. Применение радиоактивных изотопов.
- Бесконтактные методы контроля температуры.
- Биполярные транзисторы.
- Борис Семенович Якоби — физик и изобретатель.
- Величайшие открытия физики.
- Виды электрических разрядов. Электрические разряды на службе человека.
- Влияние дефектов на физические свойства кристаллов.
- Вселенная и темная материя.
- Галилео Галилей — основатель точного естествознания.
- Голография и ее применение.
- Движение тела переменной массы.
- Дифракция в нашей жизни.
- Жидкие кристаллы.
- Законы Кирхгофа для электрической цепи.
- Законы сохранения в механике.
- Значение открытий Галилея.
- Игорь Васильевич Курчатов — физик, организатор атомной науки и техники.
- Исаак Ньютон — создатель классической физики.
- Использование электроэнергии в транспорте.
- Классификация и характеристики элементарных частиц.
- Конструкционная прочность материала и ее связь со структурой.
- Конструкция и виды лазеров.
- Криоэлектроника (микроэлектроника и холод).
- Лазерные технологии и их использование.
- Леонардо да Винчи — ученый и изобретатель.
  - Магнитные измерения (принципы построения приборов, способы измерения магнитного потока, магнитной индукции).
- Майкл Фарадей — создатель учения об электромагнитном поле.
- Макс Планк.
- Метод меченых атомов.
- Методы наблюдения и регистрации радиоактивных излучений и частиц.
- Методы определения плотности.
- Михаил Васильевич Ломоносов — ученый энциклопедист.
- Модели атома. Опыт Резерфорда.
- Молекулярно-кинетическая теория идеальных газов.
- Молния — газовый разряд в природных условиях.
  - Нанотехнология — междисциплинарная область фундаментальной и прикладной науки и техники.
- Никола Тесла: жизнь и необычайные открытия.
- Николай Коперник — создатель гелиоцентрической системы мира.
- Нильс Бор — один из создателей современной физики.
- Нуклеосинтез во Вселенной.
- Объяснение фотосинтеза с точки зрения физики.
- Оптические явления в природе.
- Открытие и применение высокотемпературной сверхпроводимости.
- Переменный электрический ток и его применение.
- Плазма — четвертое состояние вещества.
- Планеты Солнечной системы.
- Полупроводниковые датчики температуры.
- Применение жидких кристаллов в промышленности.
- Применение ядерных реакторов.
- Природа ферромагнетизма.
- Проблемы экологии, связанные с использованием тепловых машин.
- Производство, передача и использование электроэнергии.
- Происхождение Солнечной системы.
- Пьезоэлектрический эффект его применение.
- Развитие средств связи и радио.
- Реактивные двигатели и основы работы тепловой машины.
- Реликтовое излучение.
- Рентгеновские лучи. История открытия. Применение.
- Рождение и эволюция звезд.

- Роль К. Э. Циолковского в развитии космонавтики.
- Свет — электромагнитная волна.
  - Сергей Павлович Королев — конструктор и организатор производства ракетно-космической техники.
- Силы трения.
- Современная спутниковая связь.
- Современная физическая картина мира.
- Современные средства связи.
- Солнце — источник жизни на Земле.
- Трансформаторы.
- Ультразвук (получение, свойства, применение).
- Управляемый термоядерный синтез.
- Ускорители заряженных частиц.
- Физика и музыка.
- Физические свойства атмосферы.
- Фотоэлементы.
- Фотоэффект. Применение явления фотоэффекта.
- Ханс Кристиан Эрстед — основоположник электромагнетизма.
- Черные дыры.
- Шкала электромагнитных волн.
- Экологические проблемы и возможные пути их решения.
- Электронная проводимость металлов. Сверхпроводимость.
- Эмилий Христианович Ленц — русский физик.

#### ТЕМАТИЧЕСКОЕ ПЛАНИРОВАНИЕ

### ТЕХНИЧЕСКИЙ ПРОФИЛЬ ПРОФЕССИОНАЛЬНОГО ОБРАЗОВАНИЯ

При реализации содержания общеобразовательного предмета «Физика» в пределах общения ОПОП СПО на базе основного общего образования с получением среднего общего образования (ППКРС, ППССЗ) максимальная учебная нагрузка обучающихся составляет:

- по профессиям СПО технического профиля — 270 часов, из них аудиторная (обязательная) нагрузка обучающихся, включая лабораторные работы, — 180 часов; внеаудиторная самостоятельная работа студентов — 90 часов;
- по специальностям СПО технического профиля — 181 час, из них аудиторная (обязательная) нагрузка обучающихся, включая лабораторные работы, — 121 час; внеаудиторная самостоятельная работа студентов — 60 часов.

#### Тематический план

Вид учебной работы	Количество часов
<b>Аудиторные занятия. Содержание обучения</b>	<b>Специальности СПО</b>
<b>Введение</b>	<b>3</b>
<b>1. Механика</b>	<b>30</b>
<b>2. Молекулярная физика. Термодинамика</b>	<b>26</b>
<b>3. Электродинамика</b>	<b>30</b>
<b>4. Колебания и волны</b>	<b>22</b>
<b>5. Оптика</b>	<b>9</b>
<b>6. Основы специальной теории относительности</b>	<b>6</b>
<b>7. Элементы квантовой физики</b>	<b>12</b>
<b>8. Эволюция Вселенной</b>	<b>8</b>
<b>Итого</b>	<b>146</b>
Выполнение индивидуальных проектов	6

Самостоятельная работа, в том числе: Консультации	<b>9</b>
Промежуточная аттестация (В форме экзамена)	<b>12</b>
<b>Всего</b>	<b>173</b>



### Календарно-тематический план

№ п/п	Наименование разделов и тем	Содержание учебного материала, лабораторные и практические работы, самостоятельная работа обучающихся	Объем часов	Уровень усвоения
1	Введение	Физика – наука о природе. Естественнонаучный метод познания, его возможности и границы применимости. Эксперимент и теория в процессе познания природы. Моделирование физических явлений и процессов. Роль эксперимента и теории в процессе познания природы. Физическая величина. Погрешности измерений физических величин. Физические законы.	3	1
2	Раздел 1. МЕХАНИКА		30	1
		<b>Кинематика.</b> Механическое движение. Перемещение. Путь. Скорость. Равномерное прямолинейное движение. Ускорение. Равнопеременное прямолинейное движение. Свободное падение. Движение тела, брошенного под углом к горизонту. Равномерное движение по окружности.	10	
		<b>Законы механики Ньютона.</b> Первый закон Ньютона. Сила. Масса. Импульс. Второй закон Ньютона. Основной закон классической динамики. Третий закон Ньютона. Закон всемирного тяготения. Гравитационное поле. Сила тяжести. Вес. Способы измерения массы тел. Силы в механике.		
		<b>Законы сохранения в механике.</b> Закон сохранения импульса. Реактивное движение. Работа силы. Работа потенциальных сил. Мощность. Энергия. Кинетическая энергия. Потенциальная энергия. Закон сохранения механической энергии. Применение законов сохранения.		
	<b>Практические работы</b> 1. Перемещение. Путь 2. Равномерное прямолинейное движение. Ускорение. 3. Равнопеременное прямолинейное движение. 4. Свободное падение 5. Законы механики Ньютона 6. Законы механики Ньютона 7. Законы сохранения в механике.	14		
	<b>Лабораторные работы</b>	6		

		<p>Исследование движения тела под действием постоянной силы.  Изучение закона сохранения импульса.  Сохранение механической энергии при движении тела под действием сил тяжести и упругости.  Сравнение работы силы с изменением кинетической энергии тела.  Изучение законов сохранения на примере удара шаров и баллистического маятника.  Изучение особенностей силы трения (скольжения).</p>		
3	Раздел 2. Основы молекулярной физики и термодинамики	<p><b>Основы молекулярно-кинетической теории. Идеальный газ.</b> Основные положения молекулярно-кинетической теории. Размеры и масса молекул и атомов. Броуновское движение. Диффузия. Силы и энергия межмолекулярного взаимодействия. Строение газообразных, жидких и твердых тел. Скорости движения молекул и их измерение. Идеальный газ. Давление газа. Основное уравнение молекулярно-кинетической теории газов. Температура и ее измерение. Газовые законы. Абсолютный нуль температуры. Термодинамическая шкала температуры. Уравнение состояния идеального газа. Молярная газовая постоянная.</p> <p><b>Основы термодинамики.</b> Основные понятия и определения. Внутренняя энергия системы. Внутренняя энергия идеального газа. Работа и теплота как формы передачи энергии. Теплоемкость. Удельная теплоемкость. Уравнение теплового баланса. Первое начало термодинамики. Адиабатный процесс. Принцип действия тепловой машины. КПД теплового двигателя. Второе начало термодинамики. Термодинамическая шкала температур. Холодильные машины. Тепловые двигатели. Охрана природы. <b>Свойства паров.</b> Испарение и конденсация. Насыщенный пар и его свойства. Абсолютная и относительная влажность воздуха. Точка росы. Кипение. Зависимость температуры кипения от давления. Перегретый пар и его использование в технике.</p> <p><b>Свойства жидкостей.</b> Характеристика жидкого состояния вещества. Поверхностный слой жидкости. Энергия поверхностного слоя. Явления на границе жидкости с твердым телом. Капиллярные явления.</p> <p><b>Свойства твердых тел.</b> Характеристика твердого состояния вещества. Упругие</p>	26	2
			8	

		свойства твердых тел. Закон Гука. Механические свойства твердых тел. Тепловое расширение твердых тел и жидкостей. Плавление и кристаллизация.		
		<b>Практические работы</b> 8. Основы молекулярной физики 9. Основы молекулярной физики 10. Основы термодинамики 11. Основы термодинамики 12. Свойства жидкостей 13. Свойства твердых тел	12	
		<b>Лабораторные работы</b> Измерение влажности воздуха. Измерение поверхностного натяжения жидкости. Наблюдение процесса кристаллизации. Изучение деформации растяжения. Изучение теплового расширения твердых тел. Изучение особенностей теплового расширения воды.	6	
4	Раздел 3. Электродинамика	<b>Электрическое поле.</b> Электрические заряды. Закон сохранения заряда. Закон Кулона. Электрическое поле. Напряженность электрического поля. Принцип суперпозиции полей. Работа сил электростатического поля. Потенциал. Разность потенциалов. Эквипотенциальные поверхности. Связь между напряженностью и разностью потенциалов электрического поля. Диэлектрики в электрическом поле. Поляризация диэлектриков. Проводники в электрическом поле. Конденсаторы. Соединение конденсаторов в батарею. Энергия заряженного конденсатора. Энергия электрического поля. <b>Законы постоянного тока.</b> Условия, необходимые для возникновения и поддержания электрического тока. Сила тока и плотность тока. Закон Ома для участка цепи без ЭДС. Зависимость электрического сопротивления от материала, длины и площади поперечного сечения проводника. Зависимость электрического сопротивления проводников от температуры. Электродвижущая сила источника тока. Закон Ома для полной цепи. Соединение проводников. Соединение источников электрической энергии в батарею. Закон Джоуля—Ленца. Работа и мощность электрического тока. Тепловое действие тока.	30 10	2

		<p><b>Электрический ток в различных средах.</b> Электрический ток в металлах. Электронный газ. Работа выхода. Электрический ток в электролитах. Электролиз. Законы Фарадея. Применение электролиза в технике. Электрический ток в газах и вакууме. Ионизация газа. Виды газовых разрядов. Понятие о плазме. Свойства и применение электронных пучков. Электрический ток в полупроводниках. Собственная проводимость полупроводников. Полупроводниковые приборы.</p> <p><b>Магнитное поле.</b> Вектор индукции магнитного поля. Действие магнитного поля на прямолинейный проводник с током. Закон Ампера. Взаимодействие токов. Магнитный поток. Работа по перемещению проводника с током в магнитном поле. Действие магнитного поля на движущийся заряд. Сила Лоренца. Определение удельного заряда. Ускорители заряженных частиц.</p> <p><b>Электромагнитная индукция.</b> Электромагнитная индукция. Вихревое электрическое поле. Самоиндукция. Энергия магнитного поля.</p>		
		<p><b>Практические работы</b></p> <p>14. Закон Ома для участка цепи</p> <p>15. Закон Ома для полной цепи</p> <p>16. Зависимость электрического сопротивления от материала, длины и площади поперечного сечения проводника</p> <p>17.. Работа и мощность электрического тока</p> <p>18. Работа и мощность электрического тока</p> <p>19. Магнитное поле.</p> <p>20. Электромагнитная индукция.</p>	14	
		<p><b>Лабораторные работы</b></p> <p>Изучение закона Ома для участка цепи, последовательного и параллельного соединения проводников.</p> <p>Изучение закона Ома для полной цепи.</p> <p>Изучение явления электромагнитной индукции.</p> <p>Определение коэффициента полезного действия электрического чайника.</p> <p>Определение температуры нити лампы накаливания.</p> <p>Определение ЭДС и внутреннего сопротивления источника напряжения.</p>	6	
5	Раздел 4.		22	2

	<p>Колебания и волны</p>	<p><b>Механические колебания.</b>          Колебательное движение. Гармонические колебания. Свободные механические колебания. Линейные механические колебательные системы. Превращение энергии при колебательном движении. Свободные затухающие механические колебания.          Вынужденные механические колебания.  <b>Упругие волны.</b>          Поперечные и продольные волны.          Характеристики волны.          Уравнение плоской бегущей волны.          Интерференция волн.          Понятие о дифракции волн.          Звуковые волны.          Ультразвук и его применение.  <b>Электромагнитные колебания.</b>          Свободные электромагнитные колебания.          Превращение энергии в колебательном контуре.          Затухающие электромагнитные колебания.          Генератор незатухающих электромагнитных колебаний.          Вынужденные электрические колебания.          Переменный ток. Генератор переменного тока.          Емкостное и индуктивное сопротивления переменного тока.          Закон Ома для электрической цепи переменного тока.          Работа и мощность переменного тока.          Генераторы тока.          Трансформаторы.          Токи высокой частоты.          Получение, передача и распределение электроэнергии.  <b>Электромагнитные волны.</b>          Электромагнитное поле как особый вид материи.          Электромагнитные волны.          Вибратор Герца. Открытый колебательный контур.</p>	<p>10</p>	
--	--------------------------	--	-----------	--

		Изобретение радио А. С. Поповым. Понятие о радиосвязи. Применение электромагнитных волн.		
		<b>Практические работы</b> 21. Механические колебания. 22. Механические колебания. 23. Упругие волны. 24. Электромагнитные колебания. 25. Электромагнитные волны.	10	
		<b>Лабораторные работы</b> Изучение зависимости периода колебаний нитяного (или пружинного) маятника от длины нити (или массы груза). Индуктивные и емкостное сопротивления в цепи переменного тока.	2	
6	Раздел 5. Оптика		9	2
		<b>Природа света.</b> Скорость распространения света. Законы отражения и преломления света. Полное отражение. Линзы. Глаз как оптическая система. Оптические приборы. <b>Волновые свойства света.</b> Интерференция света. Когерентность световых лучей. Интерференция в тонких пленках. Полосы равной толщины. Кольца Ньютона. Использование интерференции в науке и технике. Дифракция света. Дифракция на щели в параллельных лучах. Дифракционная решетка. Понятие о голографии. Поляризация поперечных волн. Поляризация света. Двойное лучепреломление. Поляроиды. Дисперсия света. Виды спектров. Спектры испускания. Спектры поглощения. Ультрафиолетовое и инфракрасное излучения. Рентгеновские лучи. Их природа и свойства.	6	
		<b>Лабораторные работы</b> Изучение изображения предметов в тонкой линзе. Изучение интерференции и дифракции света. Градуировка спектроскопа и определение длины волны спектральных линий.	3	
7	6. Основы специальной теории относительности		6	2
		<b>Основы специальной теории относительности.</b> Инвариантность модуля скорости света в вакууме. Постулаты Эйнштейна. Пространство и время специальной теории относительности. Связь массы и	6	

		энергии свободной частицы. Энергия покоя.		
	Раздел 7. Элементы квантовой физики	<b>Квантовая оптика.</b> Тепловое излучение. Распределение энергии в спектре абсолютно чёрного тела. Квантовая гипотеза Планка. Фотоны. Внешний фотоэлектрический эффект. Внутренний фотоэффект. Типы фотоэлементов. Давление света. Понятие о корпускулярно-волновой природе света. <b>Физика атома.</b> Развитие взглядов на строение вещества. Закономерности в атомных спектрах водорода. Ядерная модель атома. Опыты Э. Резерфорда. Модель атома водорода по Н.Бору. Гипотеза де Бройля. Соотношение неопределённостей Гейзенберга. Квантовые генераторы. <b>Физика атомного ядра.</b> Естественная радиоактивность. Закон радиоактивного распада. Способы наблюдения и регистрации заряженных частиц. Эффект Вавилова — Черенкова. Строение атомного ядра. Дефект массы, энергия связи и устойчивость атомных ядер. Ядерные реакции. Искусственная радиоактивность. Деление тяжелых ядер. Цепная ядерная реакция. Управляемая цепная реакция. Ядерный реактор. Получение радиоактивных изотопов и их применение. Биологическое действие радиоактивных излучений. Элементарные частицы.	12	2
8	Раздел 8. Эволюция Вселенной	<b>Строение и развитие Вселенной.</b> Наша звездная система — Галактика. Другие галактики. Бесконечность Вселенной. Понятие о космологии. Расширяющаяся Вселенная. Модель горячей Вселенной. Строение и происхождение Галактик. Тёмная материя и тёмная энергия <b>Эволюция звезд. Гипотеза происхождения Солнечной системы.</b> Термоядерный синтез. Проблема термоядерной энергетики. Энергия Солнца и звезд. Эволюция звезд. Происхождение Солнечной системы.	8	2
		Промежуточная аттестация	<b>12</b>	
			158	
	Выполнение проектов		6	
	Самостоятельная работа, в том числе:		9	

	Консультации			
	Итого		173	



Содержание обучения	Характеристика основных видов деятельности студентов (на уровне учебных действий)
<b>Введение</b>	<p>Умения постановки целей деятельности, планирования собственной деятельности для достижения поставленных целей, предвидения возможных результатов этих действий, организации самоконтроля и оценки полученных результатов. Развитие способности ясно и точно излагать свои мысли, логически обосновывать свою точку зрения, воспринимать и анализировать мнения собеседников, признавая право другого человека на иное мнение. Производство измерения физических величин и оценка границы погрешностей измерений. Представление границы погрешностей измерений при построении графиков. Умение высказывать гипотезы для объяснения наблюдаемых явлений. Умение предлагать модели явлений. Указание границ применимости физических законов. Изложение основных положений современной научной картины мира. Приведение примеров влияния открытий в физике на прогресс в технике и технологии производства. Использование Интернета для поиска информации</p>
<b>1. МЕХАНИКА</b>	
<i>Кинематика</i>	<p>Представление механического движения тела уравнениями зависимости координат и проекцией скорости от времени. Представление механического движения тела графиками зависимости координат и проекцией скорости от времени. Определение координат пройденного пути, скорости и ускорения тела по графикам зависимости координат и проекций скорости от времени. Определение координат пройденного пути, скорости и ускорения тела по уравнениям зависимости координат и проекций скорости от времени. Проведение сравнительного анализа равномерного и равнопеременного движений. Указание использования поступательного и вращательного движений в технике. Приобретение опыта работы в группе с выполнением различных социальных ролей. Разработка возможной системы действий и конструкции для экспериментального определения кинематических величин. Представление информации о видах движения в виде таблицы</p>
<i>Законы механики Ньютона</i>	<p>Объяснение демонстрационных экспериментов, подтверждающих закон инерции. Измерение массы тела. Измерение силы взаимодействия тел. Вычисление значения сил по известным значениям масс взаимодействующих тел и их ускорений. Вычисление значения ускорений тел по известным значениям действующих сил и масс тел. Сравнение силы действия и противодействия. Применение закона всемирного тяготения при расчетах сил и ускорений взаимодействующих тел. Сравнение ускорения свободного падения на планетах Солнечной системы. Выделение в тексте учебника основных категорий научной информации</p>
<i>Законы сохранения в механике</i>	<p>Применение закона сохранения импульса для вычисления изменений скоростей тел при их взаимодействиях. Измерение работы сил и изменение кинетической энергии тела. Вычисление работы сил и изменения кинетической энергии тела. Вычисление потенциальной энергии тел в гравитационном поле. Определение потенциальной энергии упруго деформированного тела по известной деформации и жесткости тела. Применение закона сохранения механической энергии при расчетах результатов</p>

	<p>взаимодействий тел гравитационными силами и силами упругости.          Указание границ применимости законов механики.          Указание учебных дисциплин, при изучении которых используются законы сохранения</p>
--	---

## ХАРАКТЕРИСТИКА ОСНОВНЫХ ВИДОВ УЧЕБНОЙ ДЕЯТЕЛЬНОСТИ СТУДЕНТОВ

Содержание обучения	Характеристика основных видов деятельности студентов (на уровне учебных действий)
<b>2. ОСНОВЫ МОЛЕКУЛЯРНОЙ ФИЗИКИ И ТЕРМОДИНАМИКИ</b>	
<p><i>Основы молекулярной кинетической теории. Идеальный газ</i></p>	<p>Выполнение экспериментов, служащих для обоснования молекулярно-кинетической теории (МКТ). Решение задач с применением основного уравнения молекулярно-кинетической теории газов.          Определение параметров вещества в газообразном состоянии на основании уравнения состояния идеального газа. Определение параметров вещества в газообразном состоянии и происходящих процессов по графикам зависимости <math>p(T)</math>, <math>V(T)</math>, <math>p(V)</math>.          Экспериментальное исследование зависимости <math>p(T)</math>, <math>V(T)</math>, <math>p(V)</math>. Представление в виде графиков изохорного, изобарного и изотермического процессов.          Вычисление средней кинетической энергии теплового движения молекул по известной температуре вещества.          Высказывание гипотез для объяснения наблюдаемых явлений. Указание границ применимости модели «идеальный газ» и законов МКТ</p>
<p><i>Основы термодинамики</i></p>	<p>Измерение количества теплоты в процессах теплопередачи. Расчет количества теплоты, необходимого для осуществления заданного процесса с теплопередачей.          Расчет изменения внутренней энергии тел, работы и переданного количества теплоты с использованием первого закона термодинамики. Расчет работы, совершенной газом, по графику зависимости <math>p(V)</math>.          Вычисление работы газа, совершенной при изменении состояния по замкнутому циклу. Вычисление КПД при совершении газом работы в процессах изменения состояния по замкнутому циклу. Объяснение принципов действия тепловых машин. Демонстрация роли физики в создании и совершенствовании тепловых двигателей.          Изложение сути экологических проблем, обусловленных работой тепловых двигателей и предложение пути их решения. Указание границ применимости законов термодинамики. Умение вести диалог, выслушивать мнение оппонента, участвовать в дискуссии, открыто выражать и отстаивать свою точку зрения.          Указание учебных дисциплин, при изучении которых используют учебный материал «Основы термодинамики»</p>
<p><i>Свойства паров, жидкостей, твердых тел</i></p>	<p>Измерение влажности воздуха.          Расчет количества теплоты, необходимого для осуществления процесса перехода вещества из одного агрегатного состояния в другое.          Экспериментальное исследование тепловых свойств вещества. Приведение примеров капиллярных явлений в быту, природе, технике.          Исследование механических свойств твердых тел.          Применение физических понятий и законов в учебном материале профессионального характера.          Использование Интернета для поиска информации о разработках и применениях современных твердых и</p>

	аморфных материалов
<b>3. ЭЛЕКТРОДИНАМИКА</b>	
<i>Электростатика</i>	Вычисление сил взаимодействия точечных электрических зарядов. Вычисление напряженности электрического поля одного и нескольких точечных электрических зарядов.
<b>Содержание обучения</b>	<b>Характеристика основных видов деятельности студентов (на уровне учебных действий)</b>
	Вычисление потенциала электрического поля одного и нескольких точечных электрических зарядов. Измерение разности потенциалов. Измерение энергии электрического поля заряженного конденсатора. Вычисление энергии электрического поля заряженного конденсатора. Разработка плана и возможной схемы действий экспериментального определения электроемкости конденсатора и диэлектрической проницаемости вещества. Проведение сравнительного анализа гравитационного и электростатического полей
<i>Постоянный ток</i>	Измерение мощности электрического тока. Измерение ЭДС и внутреннего сопротивления источника тока. Выполнение расчетов силы тока и напряжений на участках электрических цепей. Объяснение природы электрического тока в металлах, электролитах, газах, вакууме и полупроводниках. Применение электролиза в технике. Проведение сравнительного анализа несамостоятельного и самостоятельного газовых разрядов Объяснение на примере электрической цепи с двумя источниками тока (ЭДС), в каком случае источник электрической энергии работает в режиме генератора, а в каком — в режиме потребителя. Определение температуры нити накаливания. Измерение электрического заряда электрона. Снятие вольтамперной характеристики диода. Проведение сравнительного анализа полупроводниковых диодов и триодов. Использование Интернета для поиска информации о перспективах развития полупроводниковой техники. Установка причинно-следственных связей
<i>Магнитные явления</i>	Измерение индукции магнитного поля. Вычисление сил, действующих на проводник с током в магнитном поле. Вычисление сил, действующих на электрический заряд, движущийся в магнитном поле. Исследование явлений электромагнитной индукции, самоиндукции. Вычисление энергии магнитного поля. Объяснение принципа действия электродвигателя. Объяснение принципа действия генератора электрического тока и электроизмерительных приборов. Объяснение принципа действия масс-спектрографа, ускорителей заряженных частиц. Объяснение роли магнитного поля Земли в жизни растений, животных, человека. Приведение примеров практического применения изученных явлений, законов, приборов, устройств. Проведение сравнительного анализа свойств электростатического, магнитного и вихревого электрических полей. Объяснение на примере магнитных явлений, почему физику можно рассматривать как метадисциплину
<b>4. КОЛЕБАНИЯ И ВОЛНЫ</b>	
<i>Механические колебания</i>	Исследование зависимости периода колебаний математического маятника от его длины, массы и амплитуды колебаний. Исследование зависимости периода колебаний груза на пружине от его массы и жесткости пружины. Вычисление периода колебаний математического маятника по известному значению его длины. Вычисление периода

	колебаний груза на пружине по известным значениям его массы и жесткости пружины. Выработка навыков воспринимать, анализировать, перерабатывать и предъявлять информацию в соответствии с поставленными задачами. Приведение примеров автоколебательных механических систем. Проведение классификации колебаний
<b>Содержание обучения</b>	<b>Характеристика основных видов деятельности студентов (на уровне учебных действий)</b>
<i>Упругие волны</i>	Измерение длины звуковой волны по результатам наблюдений интерференции звуковых волн. Наблюдение и объяснение явлений интерференции и дифракции механических волн. Представление областей применения ультразвука и перспективы его использования в различных областях науки, техники, в медицине. Изложение сути экологических проблем, связанных с воздействием звуковых волн на организм человека
<i>Электромагнитные колебания</i>	Наблюдение осциллограмм гармонических колебаний силы тока в цепи. Измерение емкости конденсатора. Измерение индуктивности катушки. Исследование явления электрического резонанса в последовательной цепи. Проведение аналогии между физическими величинами, характеризующими механическую и электромагнитную колебательные системы. Расчет значений силы тока и напряжения на элементах цепи переменного тока. Исследование принципа действия трансформатора. Исследование принципа действия генератора переменного тока. Использование Интернета для поиска информации о современных способах передачи электроэнергии
<i>Электромагнитные волны</i>	Осуществление радиопередачи и радиоприема. Исследование свойств электромагнитных волн с помощью мобильного телефона. Развитие ценностного отношения к изучаемым на уроках физики объектам и осваиваемым видам деятельности. Объяснение принципиального различия природы упругих и электромагнитных волн. Изложение сути экологических проблем, связанных с электромагнитными колебаниями и волнами. Объяснение роли электромагнитных волн в современных исследованиях Вселенной
<b>5. ОПТИКА</b>	
<i>Природа света</i>	Применение на практике законов отражения и преломления света при решении задач. Определение спектральных границ чувствительности человеческого глаза. Умение строить изображения предметов, даваемые линзами. Расчет расстояния от линзы до изображения предмета. Расчет оптической силы линзы. Измерение фокусного расстояния линзы. Испытание моделей микроскопа и телескопа
<i>Волновые свойства света</i>	Наблюдение явления интерференции электромагнитных волн. Наблюдение явления дифракции электромагнитных волн. Наблюдение явления поляризации электромагнитных волн. Измерение длины световой волны по результатам наблюдения явления интерференции. Наблюдение явления дифракции света. Наблюдение явления поляризации и дисперсии света. Поиск различий и сходства между дифракционным и дисперсионным спектрами. Приведение примеров появления в природе и использования в технике явлений интерференции, дифракции, поляризации и дисперсии света. Перечисление методов познания, которые использованы при изучении указанных явлений

<b>6. Основы специальной теории относительности</b>	
Основы специальной теории относительности	Объяснение значимости опыта Майкельсона-Морли. Формулирование постулатов. Объяснение эффекта замедления времени. Расчет энергии покоя, импульса, энергии свободной частицы. Выработка навыков воспринимать, анализировать, перерабатывать и предъявлять информацию в соответствии с поставленными задачами
<b>Содержание обучения</b>	<b>Характеристика основных видов деятельности студентов (на уровне учебных действий)</b>
<b>7. ЭЛЕМЕНТЫ КВАНТОВОЙ ФИЗИКИ</b>	
<i>Квантовая оптика</i>	Наблюдать фотоэлектрический эффект. Объяснять законы Столетова и давление света на основе квантовых представлений. Наблюдение фотоэлектрического эффекта. Объяснение законов Столетова на основе квантовых представлений. Расчет максимальной кинетической энергии электронов при фотоэлектрическом эффекте. Определение работы выхода электрона по графику зависимости максимальной кинетической энергии фотоэлектронов от частоты света. Измерение работы выхода электрона. Перечисление приборов установки, в которых применяется без-инерционность фотоэффекта. Объяснение корпускулярно-волнового дуализма свойств фотонов. Объяснение роли квантовой оптики в развитии современной физики
<i>Физика атома</i>	Наблюдение линейчатых спектров. Расчет частоты и длины волны испускаемого света при переходе атома водорода из одного стационарного состояния в другое. Вычисление длины волны де Бройля частицы с известным значением импульса. Объяснение происхождения линейчатого спектра атома водорода и различия линейчатых спектров различных газов. Исследование линейчатого спектра. Исследование принципа работы люминесцентной лампы. Наблюдение и объяснение принципа действия лазера. Приведение примеров использования лазера в современной науке и технике. Использование Интернета для поиска информации о перспективах применения лазера
<i>Физика атомного ядра</i>	Наблюдение треков альфа-частиц в камере Вильсона. Регистрирование ядерных излучений с помощью счетчика Гейгера. Расчет энергии связи атомных ядер. Определение заряда и массового числа атомного ядра, возникающего в результате радиоактивного распада. Вычисление энергии, освобождающейся при радиоактивном распаде. Представление о характере четырёх типов фундаментальных взаимодействий элементарных частиц в виде таблицы. Определение продуктов ядерной реакции. Вычисление энергии, освобождающейся при ядерных реакциях. Понимание преимуществ и недостатков использования атомной энергии и ионизирующих излучений в промышленности, медицине. Изложение сути экологических проблем, связанных с биологическим действием радиоактивных излучений. Проведение классификации элементарных частиц по их физическим характеристикам (массе, заряду, времени жизни, спину и т.д.). Понимание ценностей научного познания мира не вообще для человечества в целом, а для каждого обучающегося лично, ценностей овладения методом научного познания для достижения успеха в любом виде практической

	деятельности
<b>8. ЭВОЛЮЦИЯ ВСЕЛЕННОЙ</b>	
<i>Строение и развитие Вселенной</i>	Наблюдение за звездами, Луной и планетами в телескоп. Наблюдение солнечных пятен с помощью телескопа и солнечного экрана. Использование Интернета для поиска изображений космических объектов и информации об их особенностях Обсуждение возможных сценариев эволюции Вселенной. Использование Интернета для поиска современной информации о развитии Вселенной. Оценка информации с позиции ее свойств: достоверности, объективности, полноты, актуальности и т. д.
<i>Содержание обучения</i>	Характеристика основных видов деятельности студентов (на уровне учебных действий)
<i>Эволюция звезд. Гипотеза происхождения Солнечной системы</i>	Вычисление энергии, освобождающейся при термоядерных реакциях. Формулировка проблем термоядерной энергетики. Объяснение влияния солнечной активности на Землю. Понимание роли космических исследований, их научного и экономического значения. Обсуждение современных гипотез о происхождении Солнечной системы

**УЧЕБНО-МЕТОДИЧЕСКОЕ И МАТЕРИАЛЬНО-ТЕХНИЧЕСКОЕ ОБЕСПЕЧЕНИЕ ПРОГРАММЫ  
ПРЕДМЕТА «ФИЗИКА»**

Освоение программы предмета «Физика» предполагает наличие в профессиональной образовательной организации, реализующей образовательную программу среднего общего образования в пределах освоения ОПОП СПО на базе основного общего образования, учебного кабинета, в котором имеется возможность обеспечить свободный доступ в Интернет во время учебного занятия и в период вне-учебной деятельности обучающихся.

В состав кабинета физики входит лаборатория с лаборантской комнатой. Помещение кабинета физики должно удовлетворять требованиям Санитарно-эпидемиологических правил и нормативов (СанПиН 2.4.2 № 178-02) и быть оснащено типовым оборудованием, указанным в настоящих требованиях, в том числе специализированной учебной мебелью и средствами обучения, достаточными для выполнения требований к уровню подготовки обучающихся<sup>7</sup>.

В кабинете должно быть мультимедийное оборудование, посредством которого участники образовательного процесса могут просматривать визуальную информацию по физике, создавать презентации, видеоматериалы и т. п.

В состав учебно-методического и материально-технического обеспечения программы учебной дисциплины «Физика», входят:

- многофункциональный комплекс преподавателя;
  - наглядные пособия (комплекты учебных таблиц, плакаты: «Физические величины и фундаментальные константы», «Международная система единиц СИ», «Периодическая система химических элементов Д.И.Менделеева», портреты выдающихся ученых-физиков и астрономов);
- информационно-коммуникативные средства;
- экранно-звуковые пособия;
- комплект электроснабжения кабинета физики;
- технические средства обучения;
- демонстрационное оборудование (общего назначения и тематические наборы);
- лабораторное оборудование (общего назначения и тематические наборы);
- статические, динамические, демонстрационные и раздаточные модели;
- вспомогательное оборудование;
  - комплект технической документации, в том числе паспорта на средства обучения, инструкции по их использованию и технике безопасности;
- библиотечный фонд.

В библиотечный фонд входят учебники, учебно-методические комплекты (УМК), обеспечивающие освоение предмета «Физика», рекомендованные или допущенные для использования в профессиональных образовательных организациях, реализующих образовательную программу среднего общего образования в пределах освоения ОПОП СПО на базе основного общего образования.

Библиотечный фонд может быть дополнен физическими энциклопедиями, атласами, словарями и хрестоматией по физике, справочниками по физике и технике, научной и научно-популярной литературой естественно-научного содержания.

В процессе освоения программы предмета «Физика» студенты должны иметь возможность доступа к электронным учебным материалам по физике, имеющимся в свободном доступе в сети Интернет (электронным книгам, практикумам, тестам, материалам ЕГЭ и др.).

**РЕКОМЕНДУЕМАЯ ЛИТЕРАТУРА**

**Для студентов**

Дмитриева В.Ф. Физика для профессий и специальностей технического профиля: учебник для студентов профессиональных образовательных организаций, осваивающих профессии и специальности СПО. – М., 2017

---

<sup>7</sup> Письмо Министерства образования и науки РФ от 24.11.2011 № МД-1552/03 «Об оснащении общеобразовательных учреждений учебным и учебно-лабораторным оборудованием».

Дмитриева В.Ф. Физика для профессий и специальностей технического профиля. Сборник задач: учеб. пособие для студентов профессиональных образовательных организаций, осваивающих профессии и специальности СПО. – М., 2017

Дмитриева В.Ф. Физика для профессий и специальностей технического профиля. Контрольные материалы: учеб. пособие для студентов профессиональных образовательных организаций, осваивающих профессии и специальности СПО. – М., 2016

Дмитриева В.Ф. Физика для профессий и специальностей технического профиля. Лабораторный практикум: учеб. пособие для студентов профессиональных образовательных организаций, осваивающих профессии и специальности СПО. – М., 2017

Трофимова Т.И., Фирсов А.В. Физика для профессий и специальностей технического и естественно-научного профилей: Сборник задач: учеб. Пособие для студентов профессиональных образовательных организаций, осваивающих профессии и специальности СПО. – М., 2017

Трофимова Т.И., Фирсов А.В. Физика для профессий и специальностей технического и естественно-научного профилей: Решения задач: учеб. Пособие для студентов профессиональных образовательных организаций, осваивающих профессии и специальности СПО. – М., 2016

Фирсов А.В. Физика для профессий и специальностей технического и естественно-научного профилей: учебник для студентов профессиональных образовательных организаций, осваивающих профессии и специальности СПО/под ред. Т.И. Трофимовой. – М., 2017

#### Для преподавателей

Об образовании в Российской Федерации: федер. закон от 29.12. 2012 № 273-ФЗ (в ред. Федеральных законов от 07.05.2013 № 99-ФЗ, от 07.06.2013 № 120-ФЗ, от 02.07.2013 № 170-ФЗ, от 23.07.2013 № 203-ФЗ, от 25.11.2013 № 317-ФЗ, от 03.02.2014 № 11-ФЗ, от 03.02.2014 № 15-ФЗ, от 05.05.2014 № 84-ФЗ, от 27.05.2014 № 135-ФЗ, от 04.06.2014 № 148-ФЗ, с изм., внесенными Федеральным законом от 04.06.2014 № 145-ФЗ, в ред. От 03.07.2016, с изм. от 19.12.2016.)

Приказ Министерства образования и науки РФ «Об утверждении федерального государственного образовательного стандарта среднего (полного) общего образования» (зарегистрирован в Минюсте РФ 07.06.2012 № 24480).

Приказ Министерства образования и науки РФ от 31 декабря 2015 г. N 1578 "О внесении изменений в федеральный государственный образовательный стандарт среднего общего образования, утвержденный приказом Министерства образования и науки Российской Федерации от 17 мая 2012 г. N413"

Основная образовательная программа среднего общего образования, одобренная решением федерального учебно-методического объединения по общему образованию (протокол от 28 июня 2016 г. № 2/16-з).

Приказ Минобрнауки России от 29.12.2014 № 1645 «О внесении изменений в Приказ Министерства образования и науки Российской Федерации от 17.05.2012 № 413 "Об утверждении федерального государственного образовательного стандарта среднего (полного) общего образования"».

Письмо Департамента государственной политики в сфере подготовки рабочих кадров и ДПО Минобрнауки России от 17.03.2015 № 06-259 «Рекомендации по организации получения среднего общего образования в пределах освоения образовательных программ среднего профессионального образования на базе основного общего образования с учетом требований федеральных государственных образовательных стандартов и получаемой профессии или специальности среднего профессионального образования».

Федеральный закон от 10.01.2002 № 7-ФЗ «Об охране окружающей среды» (в ред. от 25.06.2012, с изм. от 05.03.2013) // СЗ РФ. — 2002. — № 2. — Ст. 133.

Дмитриева В. Ф., Васильев Л. И. Физика для профессий и специальностей технического профиля: методические рекомендации: метод. пособие. — М., 2010.

#### Интернет- ресурсы

[www.fcior.edu.ru](http://www.fcior.edu.ru) (Федеральный центр информационно-образовательных ресурсов).  
[www.dic.academic.ru](http://www.dic.academic.ru) (Академик. Словари и энциклопедии). [www.booksgid.com](http://www.booksgid.com) (Book&Gid. Электронная библиотека). [www.globalteka.ru](http://www.globalteka.ru) (Глобалтека. Глобальная библиотека научных ресурсов). [www.window.edu.ru](http://www.window.edu.ru) (Единое окно доступа к образовательным ресурсам). [www.st-books.ru](http://www.st-books.ru) (Лучшая учебная литература).  
[www.school.edu.ru](http://www.school.edu.ru) (Российский образовательный портал. Доступность, качество, эффективность).



[www.ru/book](http://www.ru/book) (Электронная библиотечная система).  
[www.alleng.ru/edu/phys.htm](http://www.alleng.ru/edu/phys.htm) (Образовательные ресурсы Интернета — Физика).  
[www.school-collection.edu.ru](http://www.school-collection.edu.ru) (Единая коллекция цифровых образовательных ресурсов).  
<https://fiz.1september.ru> (учебно-методическая газета «Физика»);  
[www.n-t.ru/nl/fz](http://www.n-t.ru/nl/fz) (Нобелевские лауреаты по физике).  
[www.nuclphys.sinp.msu.ru](http://www.nuclphys.sinp.msu.ru) (Ядерная физика в Интернете).  
[www.college.ru/fizika](http://www.college.ru/fizika) (Подготовка к ЕГЭ).  
[www.kvant.mcsme.ru](http://www.kvant.mcsme.ru) (научно-популярный физико-математический журнал «Квант»);  
[www.yos.ru/natural-sciences/html](http://www.yos.ru/natural-sciences/html) (естественно-научный журнал для молодежи «Путь в науку»).

*Учебное издание*

**Дмитриева Валентина Феофановна**

**Программа общеобразовательной учебной дисциплины «Физика» для профессиональных образовательных организаций**

Редактор *Г.Е.Конопля* Компьютерная  
верстка: *Р.Ю.Волкова* Корректор  
*Е.В.Кудряшова*

Изд. № 101117383. Подписано в печать 29.07.2015.  
Формат 60 x 90/8. Усл. печ. л. 3,13.  
ООО «Издательский центр «Академия».  
[www.academia-moscow.ru](http://www.academia-moscow.ru) 129085, Москва, пр-т Мира,  
101В, стр. 1. Тел./факс: (495) 648-0507, 616-00-29.

**3.3.12.ОСНОВЫ ИССЛЕДОВАТЕЛЬСКОЙ ДЕЯТЕЛЬНОСТИ/ПСИХОЛОГИЯ  
РАБОЧАЯ ПРОГРАММА ОБЩЕОБРАЗОВАТЕЛЬНОГО УЧЕБНОГО ПРЕДМЕТА  
ПОО.01 ОСНОВЫ ИССЛЕДОВАТЕЛЬСКОЙ ДЕЯТЕЛЬНОСТИ  
1. ПАСПОРТ ПРОГРАММЫ УЧЕБНОГО ПРЕДМЕТА  
ПОО.01 Основы исследовательской деятельности**

**1.1. Область применения программы**

Программа учебного предмета является частью основной образовательной программы в соответствии с ФГОС СПО в рамках реализации программы СОО.

Применение данной программы направлено на формирование элементов основных видов профессиональной деятельности (ВПД) в части освоения соответствующих компетенций:

**- общих компетенций (ОК):**

ОК 1. Понимать сущность и социальную значимость своей будущей профессии, проявлять к ней устойчивый интерес.

ОК 2. Организовывать собственную деятельность, определять методы решения профессиональных задач, оценивать их эффективность и качество.

ОК 3. Оценивать риски и принимать решения в нестандартных ситуациях.

ОК 4. Осуществлять поиск, анализ и оценку информации, необходимой для постановки и решения профессиональных задач, профессионального и личностного развития.

ОК 5. Использовать информационно-коммуникационные технологии для совершенствования профессиональной деятельности.

ОК 6. Работать в коллективе и команде, взаимодействовать с руководством, коллегами и социальными партнерами.

ОК 7. Ставить цели, мотивировать деятельность обучающихся, организовывать и контролировать их работу с принятием на себя ответственности за качество образовательного процесса.

ОК 8. Самостоятельно определять задачи профессионального и личностного развития, заниматься самообразованием, осознанно планировать повышение квалификации.

ОК 9. Осуществлять профессиональную деятельность в условиях обновления ее целей, содержания, смены технологий.

ОК 11. Строить профессиональную деятельность с соблюдением правовых норм, ее регулирующих.

## **1.2. Место учебного предмета в структуре основной профессиональной образовательной программы:**

Программа учебной дисциплины «Основы исследовательской деятельности» является вариативной частью учебных циклов ПКРИС по профессиям и специальностям технического профиля.

## **1.3. Цели и задачи учебного предмета – требования к результатам освоения:**

**Цель** учебного предмета – формирование профессиональной теоретико-методической компетентности в области организации проектной и исследовательской деятельности студентов, реализации технологий проектного обучения, предусмотренных ФГОС СОО.

Обучающийся в ходе освоения учебного предмета должен:

### **уметь:**

- оценивать постановку цели и задач исследования, определять возможности и эффективность применения различных методов, приемов, форм его организации;
- анализировать факты и явления;
- находить и анализировать информацию, необходимую для решения профессиональных проблем, повышения эффективности деятельности, профессионального самообразования и саморазвития;
- находить и использовать методическую литературу и др. источники информации;
- определять цели и задачи решения проектной задачи, планировать виды деятельности;
- проводить контроль, осуществлять отбор контрольно-измерительных материалов, форм и методов диагностики результатов проектной деятельности;
- сравнивать эффективность применяемых методов, выбирать наиболее эффективные технологии;
- готовить и оформлять отчеты, рефераты, конспекты;
- определять цели, задачи, планировать исследовательскую и проектную деятельность;
- использовать методы и методики исследования и проектирования;
- оформлять результаты исследовательской и проектной работы.

### **Знать:**

- требования образовательного стандарта к организации проектной деятельности;
- основные принципы организации проектной деятельности;
- формы и виды организации деятельности и решения проектной задачи;
- логику подготовки и требования к устному выступлению, отчету, реферированию, конспектированию;

- основы организации опытно-экспериментальной работы;
- средства контроля и оценки качества;
- особенности внеурочной работы в рамках проектной деятельности.

## 2. СТРУКТУРА И СОДЕРЖАНИЕ УЧЕБНОГО ПРЕДМЕТА

### 2.1. Объем учебного предмета и виды учебной работы

<b>Вид учебной работы</b>	<b><i>Объем часов</i></b>
<b>Обязательная аудиторная учебная нагрузка (всего)</b>	<b>38</b>
в том числе: лекций	18
практические занятия	16
Самостоятельная внеаудиторная работа	2
Промежуточная аттестация в форме контрольной работы	4
<b>Итого</b>	<b>40</b>

## 2.2. Тематический план и содержание учебного предмета ПОО.01 Основы исследовательской деятельности

№ п\п	Наименование разделов и тем	Содержание учебного материала, лабораторные и практические работы, самостоятельная работа обучающихся, курсовая работ (проект) (если предусмотрены)	Количество часов	Уровень освоения
1	2	3	4	5
<b>Введение</b>		Цели и задачи изучения дисциплины, проектирование в профессиональной деятельности.	1	1
1	<b>Тема 1. Требования к подготовке проекта.</b>	Типы и виды проектов.	2	3
2	<b>Тема 2. Подготовительная работа.</b>	Требования к выбору темы проекта.	1	
3	<b>Тема 3. Планирование.</b>	Информация, ее виды.	2	3
		<b>Практическая работа № 1:</b> Изучение источников информации.	2	2
4	<b>Тема 4. Методы работы с источником информации.</b>	Виды источников информации.	2	2
		Способы сбора и анализа информации.	2	
		<b>Самостоятельная работа</b> Составление плана проекта.	1	
		Интернет-библиотеки.	2	
		<b>Практическая работа № 2:</b> Поиск информации в Интернете.	2	2
		<b>Практическая работа № 3:</b> Работа с Интернет-библиотеками.	2	2
5	<b>Тема 5. Требования к оформлению и защите проекта.</b>	Требования к оформлению отчета.	2	2
		<b>Самостоятельная работа</b> Составление тезисов	1	
		Требования к оформлению презентации.	2	2
		<b>Практическая работа № 4:</b> Составление тезисов	2	2
		Оформление библиографического списка.	2	2
		<b>Практическая работа № 5:</b> Работа с текстом в Microsoft Office Word.	4	3
		<b>Практическая работа № 6:</b> Создание презентации в Power Point.	2	3
		<b>Практическая работа № 7:</b> Создание библиографического списка.	2	2
<b>Промежуточная аттестация в форме контрольной работы</b>			<b>4</b>	
<b>ИТОГО:</b>			<b>40</b>	

### **3. УСЛОВИЯ РЕАЛИЗАЦИИ ПРОГРАММЫ УЧЕБНОГО ПРЕДМЕТА**

#### **3.1. Требования к материально-техническому обеспечению**

Оборудование учебного кабинета:

- рабочее место преподавателя;
- посадочные места по количеству обучающихся;
- комплект учебно-методической документации;
- комплект учебно-наглядных пособий.

Технические средства обучения:

- компьютер с лицензионным программным обеспечением;
- мультимедийный проектор;
- телевизор и видеомэгагнитофон (или плеер);
- магнитофон.

#### **3.2. Информационное обеспечение обучения**

Перечень учебных изданий, Интернет-ресурсов, дополнительной литературы.

##### **Основная литература:**

1. Боронина Л.Н. Основы управления проектами [Электронный ресурс]: учебное пособие/ Л.Н. Боронина, З.В. Сенук— Электрон. текстовые данные.— Екатеринбург: Уральский федеральный университет, 2016.— 136 с.— Режим доступа: <http://www.iprbookshop.ru/65961.html>.— ЭБС «IPRbooks»
2. Волкова Л.В. Организация проектных работ в строительстве, управление ими и их планирование [Электронный ресурс]: учебное пособие/ Л.В. Волкова, С.В. Волков, В.Н. Шведов— Электрон. текстовые данные.— СПб.: Санкт-Петербургский государственный архитектурно-строительный университет, ЭБС АСВ, 2014.— 119 с.— Режим доступа: <http://www.iprbookshop.ru/30009.html>.— ЭБС «IPRbooks»

##### **Дополнительная литература:**

1. Иванилова С.В. Управление инновационными проектами [Электронный ресурс]: учебное пособие для бакалавров/ С.В. Иванилова— Электрон. текстовые данные.— М.: Дашков и К, Ай Пи Эр Медиа, 2018.— 188 с.— Режим доступа: <http://www.iprbookshop.ru/66843.html>.— ЭБС «IPRbooks».
2. Соболева Е.А. Особенности развития проектной деятельности инвестиционно-строительного комплекса. Детализация и перспективы [Электронный ресурс]: монография/ Е.А. Соболева, В.П. Луговая— Электрон. текстовые данные.— М.: Московский государственный строительный университет, ЭБС АСВ, 2016.— 160 с.— Режим доступа: <http://www.iprbookshop.ru/60824.html>.— ЭБС «IPRbooks»

### **Интернет-ресурсы:**

1. Словарь терминов по научно-исследовательской работе  
<http://idschool225.narod.ru/slovar.htm>
2. Степаненкова, В.М. Язык и стиль научной работы [Электронный ресурс]  
[http://www.stepanenkova.ru/informaciya/a\\_student\\_scientific\\_work\\_2/](http://www.stepanenkova.ru/informaciya/a_student_scientific_work_2/)
3. Чуранов, В. Эффективный поиск информации для ведения научной деятельности [Электронный ресурс] / В. Чуранов, А. Чуранов. – Режим доступа:  
[http://www.aselibrary.ru/digital\\_resources/journal/irr/2007/number\\_3/number\\_3\\_4/number\\_3\\_4566/](http://www.aselibrary.ru/digital_resources/journal/irr/2007/number_3/number_3_4/number_3_4566/).



#### 4. КОНТРОЛЬ И ОЦЕНКА РЕЗУЛЬТАТОВ ОСВОЕНИЯ ДИСЦИПЛИНЫ

Контроль и оценка результатов освоения дисциплины осуществляется преподавателем в процессе проведения практических занятий и лабораторных работ, тестирования, а также выполнения обучающимися индивидуальных заданий, проектов, исследований.

<b>Результаты обучения (освоенные умения, усвоенные знания)</b>	<b>Формы и методы контроля и оценки результатов обучения</b>
<b>Освоенные умения:</b>	
- ориентироваться в современных проблемах	Выполнение индивидуальных и групповых заданий.
- находить и использовать методическую литературу и др. источники информации	Выполнение индивидуальных и групповых заданий.
- определять цели и задачи проектной задачи, планировать его с учетом возраста, класса	Экспертная оценка презентации материалов, предъявления проектов, конспектов занятий.
- анализировать решения проектной задачи для установления соответствия содержания, методов и средств, поставленным целям и задачам	Экспертная оценка презентации материалов, предъявления проектов, конспектов занятий.
- планировать и проводить работу со студентами в соответствии с их индивидуальными особенностями;	Выполнение индивидуальных и групповых заданий. Экспертная оценка презентации материалов, предъявления проектов, конспектов занятий.
- определять цели, задачи, планировать исследовательскую и проектную деятельность	Выполнение индивидуальных и групповых заданий. Экспертная оценка презентации материалов, предъявления проектов, конспектов занятий.
- использовать методы и методики исследования и проектирования	Выполнение индивидуальных и групповых заданий. Экспертная оценка презентации материалов, предъявления проектов
- оформлять результаты исследовательской и проектной работы	Выполнение индивидуальных и групповых заданий.

	Экспертная оценка презентации материалов, предъявления проектов, конспектов занятий.
<b>Усвоенные знания:</b>	
- требования образовательного стандарта к организации проектной деятельности	Выполнение индивидуальных и групповых заданий.
- основы организации опытно-экспериментальной работы	Выполнение индивидуальных и групповых заданий.
- основные принципы организации проектной деятельности	Выполнение индивидуальных и групповых заданий.
- формы и виды организации учебной деятельности	Выполнение индивидуальных и групповых заданий. Экспертная оценка презентации материалов, предъявления проектов
- целеполагание, организация и анализ процесса и результатов обучения	Выполнение индивидуальных и групповых заданий. Экспертная оценка презентации материалов, предъявления проектов, конспектов занятий.
- средства контроля и оценки качества образования, основы оценочной деятельности	Выполнение индивидуальных и групповых заданий. Экспертная оценка презентации материалов, предъявления проектов, конспектов занятий.

### 3.4. РАБОЧИЕ ПРОГРАММЫ УЧЕБНЫХ ДИСЦИПЛИН ОБЩЕГО ГУМАНИТАРНОГО И СОЦИАЛЬНО-ЭКОНОМИЧЕСКОГО ЦИКЛА

#### 3.4.1. ОСНОВЫ ФИЛОСОФИИ

#### РАБОЧАЯ ПРОГРАММА УЧЕБНОЙ ДИСЦИПЛИНЫ ОГСЭ.01. «ОСНОВЫ ФИЛОСОФИИ»

#### 1. ПАСПОРТ РАБОЧЕЙ ПРОГРАММЫ УЧЕБНОЙ ДИСЦИПЛИНЫ ОГСЭ. 01 «Основы философии»

##### 1. Область применения программы учебной дисциплины

1.1. Программа учебной дисциплины ОГСЭ. 01 «Основы философии» является частью основной профессиональной образовательной программы в соответствии с ФГОС по специальности

##### 09.02.07 «Информационные системы и программирование»

Программа учебной дисциплины может быть использована в дополнительном профессиональном образовании в рамках реализации программ переподготовки кадров в учреждениях СПО.

##### 1.2. Место дисциплины в структуре основной профессиональной образовательной программы:

Учебная дисциплина ОГСЭ «Основы философии» относится к общему гуманитарному и социально-экономическому циклу основной профессиональной образовательной программы.

##### 1.3. Цели и задачи дисциплины - требования к результатам освоения дисциплины:

**В результате освоения дисциплины обучающийся должен уметь:**

Код ПК, ОК	Умения	Знания
ОК.01 ОК.02 ОК.03 ОК.04 ОК.06	ориентироваться в истории развития философского знания; вырабатывать свою точку зрения и аргументированно дискутировать по важнейшим проблемам философии. применять полученные в курсе изучения философии знания в практической, в том числе и профессиональной, деятельности.	основных философских учений; главных философских терминов и понятий проблематики и предметного поля важнейших философских дисциплин традиционные общечеловеческие ценности.

## 2. Структура и содержание учебной дисциплины

### 2.1. Объем учебной дисциплины и виды учебной работы

<b>Вид учебной работы</b>	<b>Объем часов</b>
Объем образовательной программы	51
в том числе:	
теоретическое обучение	28
практические занятия	18
самостоятельная работа	3
Промежуточная аттестация в форме зачета	2

## 2.2. Тематический план и содержание учебной дисциплины «Основы философии»

Наименование разделов и тем	Содержание учебного материала, самостоятельная работа обучающихся	Объем часов	Уровень освоения
<b>1</b>	<b>2</b>	<b>3</b>	<b>4</b>
<b>Раздел 1 Введение в философию</b>		<b>2</b>	
<b>Тема 1.1. Понятие «философия» и его значение</b>	<b>Содержание учебного материала</b> Происхождение слова «философия». Отличие философии от других видов мировоззрения. Сциентизм и антисциентизм в подходе к философии: соотношение философии и науки. Философия и искусство. Философия и религия. Философия – «ничья земля» (Б. Рассел). Функции философии: мировоззренческая, познавательная, ценностная, практическая и пр. Проблематика и специфика философии и её метода. Главные разделы философского знания. Основной вопрос философии, его онтологическая и гносеологическая стороны. Выделение главных направлений в философии в соответствии с решением основного вопроса философии. Материализм и идеализм как главные направления философии, идеализм объективный и субъективный. Монизм, дуализм и плюрализм. Гностицизм, скептицизм и агностицизм.	2	2
<b>Раздел 2 Историческое развитие философии</b>		<b>22</b>	
<b>Тема 2.1. Восточная философия</b>	<b>Содержание учебного материала</b> Проблема происхождения философии. Роль мифологии и обыденного сознания в возникновении философии. «От мифа к логосу» как путь формирования философии. Философия древней Индии. Деление общества на варны, обязанности каждой варны. Миф о Пуруше. Веды как памятник предфилософии. Пантеон ведических божеств. Космогонические мифы Ригvedы. Учение о единстве мироздания. Рита – мировой закон. Учение Упанишад о тождестве Атмана и брахмана (субъективного и объективного духа). Учение о переселении душ, его влияние на индийскую культуру. Понятие дхармы, сансары и кармы. Этическое учение «Бхагават-гиты». Йогин как идеал личности и учение об отрешённом действии. Формирование тримурти. Астика и настика как противоположные течения индийской философии. 6 даршан: миманса, веданта, йога, санкхья, ньяя,	1	

	<p>вайшешика. Материализм школы чарвака-локаята. Буддизм как наиболее значительное из учений настики. Жизнь Будды. Учение о срединном пути и четырёх благородных истинах. Принцип ахимсы. Нирвана как цель стремлений буддистов. Основные направления в буддизме: хинаяна и махаяна. Нагарджуна – представитель буддистской мысли.</p> <p>Культура Китая, её своеобразие. Представления китайцев о мире, их китаецентризм. Роль Неба как верховного божества. Небо как источник порядка и ритуала. Традиционализм и ритуалистичность китайской культуры. Почтительность в культуре Китая. Представления о государстве как семье. Специфика религиозных воззрений в Китае. Представления о духах и культ предков. Развитие письменности в Китае. Мировоззренческое значение «Книги перемен». Учение об инь и ян и 5 стихиях. Лао-Цзы и учение даосизма. Чжуань-цзы. Дао как первоначало сущего и мировой закон. Дэ как овеществлённое Дао. Диалектическое учение о взаимопереходе противоположностей. Даосский идеал личности, его отношения с обществом и природой. Конфуций и его учение. «И-цзинь». Представления Конфуция о ритуале, человечности, государстве. Учение об «исправлении имён». Идеал благородного мужа в учении Конфуция. Педагогические идеи Конфуция. Полемика последователей Конфуция об этической природе человека: позиции Гао-цзы, Мэн-цзы, Сюнь-цзы. Моизм. Философия легизма. ХаньФэй-цзы. Отличие легизма от конфуцианства в трактовке сущности человека и методов управления государством.</p>		
<p><b>Тема 2.2. Античная философия. (доклассический период).</b></p>	<p><b>Содержание учебного материала</b></p>	<p><b>2</b></p>	
	<p>Периоды в развитии философии античности. Демифологизация античного мировоззрения. Поиски вещественных субстанций как путь поиска первоначала (архе). Милетская школа философии (Фалес, Анаксагор, Анаксимандр). Диалектика Гераклита. Учение Пифагора: поиски количественных, числовых закономерностей. Элейская школа философии. Учение Парменида о бытии и невозможности небытия. Апории Зенона как путь выработки философских представлений о веществе, пространстве и времени. Демокрит и древние атомисты. Атомизм как попытка преодоления апорий Зенона. Сопоставление древнего и современного атомизма. Теория гомеомерий у Анаксагора. Философия Эмпедокла.</p>	<p>1</p>	
	<p><b>Практическое занятие</b> Сущность антропологического поворота в античной философии. Субъективный</p>	<p>1</p>	

	идеализм софистов		
<b>Тема 2.3. Античная философия (классический и эллинистическо-римский период)</b>	<b>Содержание учебного материала</b>	<b>3</b>	
	Сущность антропологического поворота в античной философии. Субъективный идеализм софистов. Протагор – человек как мера вещей. Философия Платона. Природа идей. Сопричастность идей и вещей. Понимание идеи как предела становления вещей и как порождающей модели класса вещей. Космология Платона. Социальная философия Платона, построение идеального государства. Философия Аристотеля. Критика теории идей. Материя и форма (гилеморфизм). Учение о 4-х видах причин. Учение Аристотеля о природе (физика). Учение об обществе и этические представления Аристотеля. Философия эпохи Эллинизма, её специфика и отличие от классического этапа развития античной философии. Философская проблематика стоицизма, эпикуреизма, скептицизма и кинизма. Главные представители этих школ. Римская философия. Неоплатонизм.	1	
	<b>Практическое занятие</b> Философия эпохи Эллинизма, её специфика и отличие от классического этапа развития античной философии.	2	
<b>Тема 2.4. Средневековая философия.</b>	<b>Содержание учебного материала</b>	<b>2</b>	
	Основные черты средневековой философии, её отличие от античной философии. Теоцентризм, креационизм, эсхатологизм и фидеизм средневековой философии. Патристика и схоластика – основные этапы развития средневековой философии. Философия Аврелия Августина. Учение о земном и божественном градах. Основная проблематика схоластической философии. Проблема доказательств бытия Бога. Онтологическое доказательство Ансельма Кентерберийского и 5 физико-космологических доказательств Фомы Аквинского. Томизм как наиболее последовательное выражение западной средневековой философии. Жизненный путь и философия Пьера Абеляра. Спор номиналистов и реалистов в средневековой философии. «Бритва Оккама» и роль этого принципа в изживании средневекового мировоззрения.	1	
	<b>Практические занятия</b> Мусульманская философская мысль средневековья	1	
<b>Тема 2.5. Философия эпохи Возрождения</b>	<b>Содержание учебного материала</b>	<b>2</b>	
	Основные черты философии эпохи Возрождения, её переходный характер. Основные	1	

	<p>направления философии эпохи Возрождения и их представители: Данте Алигьери, Ф. Петрарка, Н. Кузанский (учение о совпадении противоположностей), Л да Винчи, Н. Коперник (гелиоцентрическая система мира), Д. Бруно (учение о бесконечности вселенной и множестве миров), Г. Галилей.</p> <p>Сущность ренессансного гуманизма. Понимание человека как мастера и художника.</p> <p>Эстетическое – доминирующий аспект философии Возрождения. Антропоцентризм как основная черта философии Возрождения. Борьба со схоластикой. Изменение картины мира в эпоху Возрождения, роль натурфилософии и естествознания в этом процессе. Социальная философия Возрождения: Н. Макиавелли. Утопизм Т. Мора и Т. Кампанеллы. Скептицизм М. Монтеня.</p>		
	<p><b>Практическое занятие</b></p> <p>Основные черты философии эпохи Возрождения, её переходный характер</p>	1	
<b>Тема 2.6. Философия XVII века.</b>	<p><b>Содержание учебного материала</b></p> <p>Эмпиризм и рационализм Нового времени. Механицизм как господствующая парадигма познания мира. Философия Ф. Бэкона: критика схоластики, развитие экспериментального метода и метода индукции. Эмпиризм Бэкона. Материалистические воззрения Т. Гоббса. Эмпиризм и сенсуализм Локка, учение о душе как «чистой доске».</p> <p>Философия Р. Декарта: интеллектуальная интуиция, дедуктивный метод, поиск рационального порядка, концепция врождённых идей, дуализм. Механистические концепции Р. Декарта и его вклад в развитие науки. Пантеистические воззрения Б. Спинозы. Рационализм в философии Г.-В.Лейбница: принципы тождества, предустановленной гармонии, идеальности монад, непрерывности. Теодицея и учение нашем мире как лучшем из возможных.</p>	1	
<b>Тема 2.7. Философия XVIII века</b>	<p><b>Содержание учебного материала</b></p> <p>Основные идеи философии XVIII века, преемственность и новизна в сравнении с философией прошлого века. Эмпиризм и рационализм в философии XVIII века. И. Ньютон: создание теоретической механики. Субъективный идеализм Д. Беркли, агностицизм и скептицизм Д. Юма. Философия европейского Просвещения. Характерные черты философии эпохи Просвещения. Французское</p>	3	
		1	



	<p>Просвещение 18 века. Д. Дидро, Ж. Д'Аламбер, П. Гольбах, Ж. Ламетри, К. Гельвеций, Ф. Вольтер, Ж. Ж. Руссо и пр.</p> <p>Дидактические единицы: Субъективный идеализм Д. Беркли, Агностицизм и субъективный идеализм Д. Юма, Философия французского Просвещения 18 века</p>		
	<p><b>Практическое занятие</b></p> <p>Сущность ренессансного гуманизма. Понимание человека как мастера и художника</p>	2	
<b>Тема 2.8. Немецкая классическая философия</b>	<p><b>Содержание учебного материала</b></p>	3	
	<p>Основные достижения немецкой классической философии. Философия И. Канта: принцип трансцендентального идеализма. Теория познания, агностицизма. Элементы материализма в философии Канта. Антиномии и их разрешение. Этика Канта: формулировка категорического императива. Философия Г.В.Ф. Гегеля: абсолютный объективный идеализм, природа идей. Взаимоотношения духа и природы. Достоинства и недостатки гегелевского идеализма и гегелевской диалектики. Противоречие между идеалистической системой и диалектическим методом. Материалистическое понимание природы и философская антропология Л. Фейербаха.</p> <p>Дидактические единицы: Агностицизм и субъективный идеализм Иммануила Канта, Объективный идеализм и диалектика Г. Ф. В. Гегеля, Антропологический материализм Людвиг Фейербаха</p>	1	
	<p><b>Практическое занятие</b></p> <p>Немецкое Просвещение XVIII в.</p>	2	
<b>Тема 2.9. Современная западная философия.</b>	<p><b>Содержание учебного материала</b></p>	1	
	<p>Основные черты современной западной философии. Неклассическая философия жизни как противовес классической рациональной философии. Философия А. Шопенгауэра. Философия воли к власти Ф. Ницше.</p> <p>Экзистенциализм. Истолкование проблемы существования человека. Религиозный и атеистический экзистенциализм. Основные идеи философии С. Кьеркегора, М. Хайдеггера, Ж.П. Сартра, К. Ясперса, А. Камю.</p> <p>Позитивизм: классический позитивизм (О. Конт, Г. Спенсер, Дж. Милль); «второй позитивизм» (Э. Мах, Р. Авенариус); неопозитивизм (Р. Карнап, М. Шлик, О. Нейрат, Л. Витгенштейн, Б. Рассел); постпозитивизм (К. Поппер, Т. Кун, И. Лакатос, П. Фейерабенд). Прагматизм Ч. Пирса и его последователей. Школа психоанализа З. Фрейда и её влияние на философию и культуру.</p>	1	

		Дидактические единицы: Основные черты современной западной философии, Философия жизни (А. Шопенгауэр, Ф. Ницше), Позитивизм и этапы его развития, Экзистенциализм		
<b>Тема 2.10. Русская философия.</b>		<b>Содержание учебного материала</b>	4	
		Русская философия: генезис и особенности развития. Характерные черты русской философии. Философская мысль средневековой Руси. М.В. Ломоносов и его философские взгляды. Философия русского Просвещения. Философия А.Н. Радищева и декабристов. Западники и славянофилы (И.В. Киреевский, Л.С. Хомяков). Концепция культурно- исторических типов Н.Я. Данилевского. Философия революционного демократизма: А.И. Герцен, Н.Г. Чернышевский, Н.А. Добролюбов, В.Г. Белинский. Философские взгляды либеральных и революционных народников. Религиозно – этические искания Ф.М. Достоевского и Л. Н. Толстого. Философия В.С. Соловьёва: положительное всеединство, София. Философия Н.А. Бердяева: темы свободы, творчества, ничто и Бога. Философия С.Н. Булгакова. Диалектическая феноменология и символизм А.Ф. Лосева. Философия в СССР и современной России.	2	
		<b>Практическое занятие</b> Русский космизм	2	
<b>Раздел 3. Проблематика основных отраслей философского знания.</b>			<b>25</b>	
<b>Тема 3.1.Онтология философское учение о бытии.</b>		<b>Содержание учебного материала</b>	3	
		Предмет и проблематика онтологии. Понятие бытия. Материализм и идеализм о бытии. Дуалистические и плюралистические концепции бытия. Специфика понимания бытия в различных направлениях философии. Бытие объективное и субъективное. Понятие материи. Материя как субстанция и как субстрат всего существующего. Движение как неотъемлемый атрибут материи, основные виды движения. Основные свойства материи. Структурированность материи. Применение системного подхода относительно материи. Пространство и время как атрибуты существования материи. Обзор основных теорий пространства и времени. Время физическое, психическое, биологическое и социальное.	2	
		<b>Самостоятельная работа во взаимодействии с преподавателем:</b> Составление незаполненного кроссворда по теме 3.1.	1	
<b>Тема 3.2. Диалектика – учение о развитии. Законы</b>		<b>Содержание учебного материала</b>	2	
		Диалектика и метафизика как способы рассмотрения мира, подбора и	2	

<b>диалектики.</b>	использования фактов, их синтеза в целостные философские концепции. Диалектика как методология, теория и метод познания. Концепция развития в диалектической философии. Категории диалектики: качество, количество, мера, скачок и пр. Законы диалектики. Диалектика и общая теория мироздания. Диалектический характер природы, общества и мышления, его отражение в теории современной философии и науки.		
<b>Тема 3.3. Гносеология – философское учение о познании.</b>	<p><b>Содержание учебного материала</b></p> <p>Понятие и необходимость теории познания (гносеологии) как составной части философии. Формирование основных проблем гносеологии. Различные решения и альтернативные гносеологические концепции. Агностицизм. Субъект и объект познания.</p> <p>Чувственное познание и его формы. Рациональное познание: понятие, суждение, умозаключение. Единство чувственного и рационального познания. Творчество. Память и воображение. Сознательное, бессознательное, надсознательное. Фрейдизм о бессознательном. Понятие истины (объективная абсолютная и относительная истина). Место и роль практики в процессе познания, проблема критерия качества знаний. Творческий личностный характер познавательной деятельности человека.</p> <p>Учение о сознании в историко – философской мысли. Происхождение сознания и его сущность. Сознание как высшая форма психического отражения и объективная реальность. Идеальность сознания и его структура. Общественная природа сознания.</p>	<b>1</b>  1	
<b>Тема 3.4. Философская антропология о человеке.</b>	<p><b>Содержание учебного материала</b></p> <p>Философская антропология как научная дисциплина и её предмет. Философия о природе человека. Проблема человека в истории философской мысли. Биосоциальная сущность человека. Проблемы антропосоциогенеза. Представление о сущности человека в истории философской мысли.</p> <p>Человек как личность. Сущность характеристик личности. Проблемы типологии личности. Механизмы социализации личности. Личность и индивид. Деятельность как способ существования человека. Сущность и специфические характеристики деятельности человека. Структура, виды, формы и уровни деятельности.</p> <p>Свобода как философская категория. Проблема свободы человека.</p>	<b>1</b>  1	
<b>Тема 3.5. Философия</b>	<b>Содержание учебного материала</b>	<b>1</b>	

<b>общества.</b>	Социальная философия как знание об обществе. Структура современного социально – философского знания. Социальное как объект философского познания. Происхождение общества. Сущность общества. Общество и его структура. Подсистемы общества. Объективное и субъективное в обществе. Социальная трансформация. Материальное и духовное в применении к обществу. Общественное бытие и общественное сознание. Формы общественного сознания. Основные философские концепции общества. Человек и общество.	1	
<b>Тема 3.6. Философия истории.</b>	<b>Содержание учебного материала</b>	<b>4</b>	
	Сущность идеалистического и материалистического понимания истории. Вопрос о направленности и движущих силах исторического развития. Теологическая философия (Августин), объективно-идеалистическая философия истории (Гегель). Волонтаризм в философии истории (Т. Карлейль). Географический и экономический детерминизм в философии истории. Философия марксизма и современность. Формационная и цивилизационная концепции общественного развития. Вопрос о смысле и конце истории.	1	
	<b>Практическое занятие</b> Роль личности в истории	3	
<b>Тема 3.7. Философия культуры.</b>	<b>Содержание учебного материала</b>	<b>1</b>	
	Определение культуры. Культура как неотъемлемая черта бытия человека, её связь с деятельностью и социумом. Виды культуры, культура материальная и духовная. Соотношение культуры и природы как философская проблема. Основные теории происхождения культуры (культурогенеза), их связь с философскими концепциями. Понятие «цивилизация», его взаимоотношение с понятием «культура». Теории локальных цивилизаций. Воспитательная роль культуры.	1	
<b>Тема 3.8. Аксиология как учение о ценностях.</b>	<b>Содержание учебного материала</b>	<b>1</b>	
	Учение о ценностях в истории философской мысли. Понятие ценности, как философской категории. Ценность, ценностная ориентация, ценностная установка, оценка, оценочное отношение, оценочное суждение. Критерии оценки. Классификация ценностей и их основание. Высшие (абсолютные) и низшие (относительные) ценности. Зависимость ценностей от типа цивилизаций. Социализирующая роль ценностей.	1	
<b>Тема 3.9. Философская</b>	<b>Содержание учебного материала</b>	<b>1</b>	

<p><b>проблематика этики и эстетики.</b></p>	<p>Предмет этики. Практический и императивный характер этики. Соотношение нравственности и морали. Нравственность и право. Добро и зло как главные категории этики. Основные этические доктрины: эвдемонизм, ригоризм, гедонизм, квиетизм, утилитаризм и пр. Проблема долга и нравственной обязанности. Справедливость как этическая категория. Практическое выражение этики в поведении современного человека. Предмет эстетики. Специфика эстетического восприятия мира. Связь эстетики с другими областями философии и с искусством. Философское понимание искусства и творчества. Эстетическое и практическое. Прекрасное и возвышенное как главные эстетические категории. Безобразное и низменное как эстетические антиценности. Трагическое и ужасное в искусстве и жизни. Сущность смешного и комического: основные теории.</p>	<p>1</p>	
<p><b>Тема 3.10. Философия и религия.</b></p>	<p><b>Содержание учебного материала</b></p> <p>Определение религии. Философия и религия: сходства и различия. Классификация философско-религиозных учений: теизм, деизм, пантеизм и пр. Виды религиозных воззрений: политеизм и монотеизм. Особенности религий откровения. Основные черты религиозного мировоззрения. Специфика религиозных ценностей. Понимание Бога в различных мировых религиях и философских системах. Атеизм и свободомыслие в философии. Проблема свободы совести, реализация этого принципа в современном мире. И России.</p>	<p>2</p>	
<p><b>Тема 3.11. Философия науки и техники.</b></p>	<p><b>Содержание учебного материала</b></p> <p>Понятие науки. Основные черты научного знания, его отличие от вненаучного знания. Наука как вид деятельности человека. Структура и специфика научной деятельности. Отличие науки и паранауки. Социальные аспекты научной деятельности. Научные институты. Понятие техники, соотношение научной и технической деятельности. Требования к личности учёного и изобретателя. Этическая сторона научной и технической деятельности. Наука и техника в современном обществе.</p> <p><b>Практическое занятие</b></p> <p>Проявление законов диалектики в печатном деле</p>	<p>3</p>	
<p><b>Тема 3.12. Философия и глобальные проблемы современности.</b></p>	<p><b>Содержание учебного материала</b></p> <p>Понятие глобальных проблем. Критерии глобальных проблем. Классификация глобальных проблем. Проблемы в системе «Человек – природа»: Экологические глобальные проблемы. Внутрисоциальные глобальные проблемы: распространение оружия массового поражения, рост социального неравенства</p>	<p>5</p>	

	мировых регионов, международный терроризм, распространение наркомании и заболеваний. Пути и способы решения глобальных проблем, роль философии в этом. Глобальные проблемы и процесс глобализации.		
	<b>Практическое занятие</b> Демографические глобальные проблемы современного мира	2	
	<b>Самостоятельная работа:</b> Подготовка студентов к промежуточной аттестации. Решение тестовых заданий	2	
<b>Промежуточная аттестация</b>	Зачетное занятие	<b>2</b>	
<b>Всего:</b>		<b>51</b>	

### **3. УСЛОВИЯ РЕАЛИЗАЦИИ ПРОГРАММЫ УЧЕБНОЙ ДИСЦИПЛИНЫ**

#### **3.1. Требования к материально-техническому обеспечению**

Для реализации программы учебной дисциплины предусмотрены следующие специальные помещения:

истории и философии.

Оборудование учебного кабинета и рабочих мест кабинета: рабочее место преподавателя, парты учащихся (в соответствии с численностью учебной группы), доска, персональный компьютер с лицензионным программным обеспечением, мультимедиапроектор, экран.

#### **3.2. Информационное обеспечение обучения.**

Перечень учебных изданий, Интернет-ресурсов, дополнительной литературы.

#### **Основные источники:**

Учебные пособия:

1. Горелов А.А. Основы философии: учебное пособие для студ. сред. проф. учеб. заведений. - М.: Издательский центр «Академия», 2020. - 320 с.

Дополнительные источники:

1. Волкогонова О.Д., Сидорова Н. М. Основы философии. Москва ИД «Форум – Инфра – М», 2016. – 480 с.

Интернет-ресурсы

[www.alleg.ru/edu/philos1.htm](http://www.alleg.ru/edu/philos1.htm)

[ru.wikipedia.org/wiki/Философия](http://ru.wikipedia.org/wiki/Философия)

[www.diplom-met.ru/resursfilo](http://www.diplom-met.ru/resursfilo)

#### 4. КОНТРОЛЬ И ОЦЕНКА РЕЗУЛЬТАТОВ ОСВОЕНИЯ ДИСЦИПЛИНЫ

**Контроль и оценка** результатов освоения учебной дисциплины осуществляется преподавателем в процессе проведения практических занятий, тестирования, а также выполнения студентами индивидуальных заданий.

Результаты обучения	Критерии оценки	Формы и методы оценки
<p>Знание:</p> <ul style="list-style-type: none"> <li>• основных философских учений;</li> <li>• главных философских терминов и понятий</li> <li>• проблематики и предметного поля важнейших философских дисциплин</li> </ul>	<p>«Отлично» - теоретическое содержание курса освоено полностью, без пробелов, умения сформированы, все предусмотренные программой учебные задания выполнены, качество их выполнения оценено высоко.</p> <p>«Хорошо» - теоретическое содержание курса освоено полностью, без пробелов, некоторые умения сформированы недостаточно,</p>	<p>Подготовка и выступление с докладом, сообщением, презентацией;</p> <p>Тестирование</p> <p>Проверочная работа</p>
<p>Умение:</p> <ul style="list-style-type: none"> <li>• ориентироваться в истории развития философского знания;</li> <li>• выработать свою точку зрения и аргументированно дискутировать по важнейшим проблемам философии.</li> <li>• применять полученные в курсе изучения философии знания в практической, в том числе и профессиональной, деятельности</li> </ul>	<p>все предусмотренные программой учебные задания выполнены, некоторые виды заданий выполнены с ошибками.</p> <p>«Удовлетворительно» - теоретическое содержание курса освоено частично, но пробелы не носят существенного характера, необходимые умения работы с освоенным материалом в основном сформированы, большинство предусмотренных программой обучения учебных заданий выполнено, некоторые из выполненных заданий содержат ошибки.</p> <p>«Неудовлетворительно» - теоретическое содержание курса не освоено, необходимые умения не сформированы, выполненные учебные задания содержат грубые ошибки.</p>	<p>Тестирование</p> <p>Контроль и оценка в устной форме</p> <p>Решение ситуационной задачи;</p>



### 3.4.2. ИСТОРИЯ

#### РАБОЧАЯ ПРОГРАММА УЧЕБНОЙ ДИСЦИПЛИНЫ ОГСЭ.02 «ИСТОРИЯ»

#### 1. ПАСПОРТ РАБОЧЕЙ ПРОГРАММЫ УЧЕБНОЙ ДИСЦИПЛИНЫ

ОГСЭ.02. «ИСТОРИЯ»

##### 1.1. Область применения программы

Программа учебной дисциплины является частью основной профессиональной образовательной программы в соответствии с ФГОС по специальности СПО **09.02.07 «Информационные системы и программирование»**

##### 1.2. Место учебной дисциплины в структуре основной профессиональной образовательной программы:

Общий гуманитарный и социально-экономический цикл.

##### 1.3. Цели и задачи дисциплины – требования к результатам освоения учебной дисциплины:

Код ПК, ОК	Умения	Знания
ОК 01 ОК 02 ОК 03 ОК 04 ОК 05 ОК 06 ОК 07 ОК 09	ориентироваться в современной экономической, политической и культурной ситуации в России и мире выявлять взаимосвязь отечественных, региональных, мировых социально-экономических, политических и культурных проблем.	основных направлений развития ключевых регионов мира на рубеже XX – XXI веков. сущности и причин локальных, региональных, межгосударственных конфликтов в конце XX – начале XXI вв. основных процессов (интеграционных, поликультурных, миграционных и иных) политического и экономического развития ведущих государств и регионов мира; назначения ООН, НАТО, ЕС и других организаций и основных направлений их деятельности; сведений о роли науки, культуры и религии в сохранении и укреплении национальных и государственных традиций. содержания и назначения важнейших правовых и законодательных актов мирового и регионального значения.

## 2. СТРУКТУРА И СОДЕРЖАНИЕ УЧЕБНОЙ ДИСЦИПЛИНЫ

### 2.1. Объем учебной дисциплины и виды учебной работы

<b>Вид учебной работы</b>	<b>Объем часов</b>
Объем образовательной программы	38
в том числе:	
теоретическое обучение	20
практические занятия	14
самостоятельная работа	2
<i>Промежуточная аттестация в форме дифференцированного зачета</i>	2

## 2.2. Тематический план и содержание учебной дисциплины: «История»

Наименование разделов и тем	Содержание учебного материала, практические работы, самостоятельная работа обучающихся	Объем часов	Уровень освоения
1	2	3	4
<b>Раздел 1. Введение. Развитие СССР и его место в мире в 1980-е гг</b>		16	
<b>Тема 1.1 Основные тенденции развития СССР к 1980-м гг. – второй половине 80-х гг. Дезинтеграционные процессы в России и Европе во второй половине 80-х</b>	Содержание учебного материала	16	
	Внутренняя политика государственной власти в СССР к началу 1980-х гг. Особенности идеологии национальной и социально-экономической политики. Кризис «развитого социализма». Культурная жизнь в СССР. Внешняя политика СССР к началу 1980-х гг. «Биполярная модель» международных отношений. Блоковая стратегия. СССР в глобальных и региональных конфликтах. Афганская война и ее последствия. Ближневосточный конфликт. Предпосылки системного кризиса. Перестройка в СССР (1985-1991гг): причины и последствия. Характеристика основных периодов перестройки. «Парад суверенитетов». События августовского путча. Подписание Беловежских соглашений и образование СНГ.	10	
	<b>Практическое занятие:</b> Работа с историческими документами и историческими картами: внешняя политика России в условиях геополитических вызовов современного мира.	6	
<b>Раздел 2. Россия и мир в конце XX - начале XXI века</b>		20	
<b>Тема 2.1. Постсоветское пространство в 90-е гг. XX века.</b>	Содержание учебного материала	4	
	Антикризисные меры и рыночные реформы. Формирование государственной власти новой России. Принятие Конституции РФ 1993г. Становление гражданского общества. Обострение локальных конфликтов на постсоветском пространстве. РФ и страны ближнего зарубежья. РФ и СНГ. Международные отношения в конце XX века. Программные документы ООН, ЮНЕСКО, ЕС, ОЭСР в отношении постсоветского пространства.	2	
	<b>Практическое занятие:</b> Работа с историческими документами и историческими картами СССР и РФ за 1989-1991 гг.: экономический, внешнеполитический, культурный геополитический анализ произошедших в этот период событий.	2	
<b>Тема 2.2. Укрепление влияния</b>	Содержание учебного материала	2	

<b>России на постсоветском пространстве.</b>	Укрепление государственной власти. Проблемы федеративного устройства. Россия и страны Ближнего Зарубежья. СНГ, ОДКБ, Россия и страны Дальнего Зарубежья.	2	
<b>Тема 2.3. Россия и мировые интеграционные процессы</b>	Содержание учебного материала	2	
	Расширение Евросоюза, формирование мирового «рынка труда», глобальная программа НАТО и политические ориентиры России. Роль международных организаций (ВТО, ЕЭС, ОЭСР) в глобализации политической и экономической жизни и участие России в этих процессах. Основные процессы (интеграционные, поликультурные, миграционные и иные) развития ведущих государств и регионов мира; Важнейшие правовые и законодательные акты мирового и регионального значения. Формирование единого образовательного и культурного пространства в Европе и отдельных регионах мира	2	
<b>Тема 2.4. Развитие культуры в России.</b>	Содержание учебного материала	6	
	Проблема экспансии в Россию западной системы ценностей и формирование «массовой культуры». Тенденции сохранения национальных, религиозных, культурных традиций российской цивилизации как основы сохранения национальной идентичности. Сохранение традиционных нравственных ценностей и индивидуальных свобод человека – основа развития духовной культуры в РФ.	2	
	<b>Практическое занятие:</b> «Круглый стол» по проблеме сохранения нравственных ценностей и убеждений в условиях в современных условиях	4	
<b>Тема 2.5. Перспективы развития РФ в современном мире.</b>	Содержание учебного материала	6	
	Перспективные направления и основные проблемы развития РФ на современном этапе. Территориальная целостность России, уважение прав ее населения и соседних народов – главное условие политического развития. Россия и страны ближнего зарубежья. Инновационная деятельность – приоритетное направление в науке и экономике. Инновационное развитие в РФ. Важнейшие научные открытия и технические достижения современной России с позиций их инновационного характера и возможности применения в экономике.	2	
	<b>Практическое занятие:</b> Анализ политических и экономических карт России и сопредельных территорий за последнее десятилетие с точки зрения выяснения преемственности социально-экономического и политического курса с государственными традициями России.	2	

	<b>Самостоятельная работа:</b> подготовка к промежуточной аттестации, решение тестовых заданий	2	
<b>Дифференцированный зачет</b>		2	
<b>Всего</b>		38	

### **3. УСЛОВИЯ РЕАЛИЗАЦИИ ПРОГРАММЫ ДИСЦИПЛИНЫ**

#### **3.1. Требования к материально-техническому обеспечению**

Для реализации программы учебной дисциплины предусмотрены следующие специальные помещения:

Кабинет «Истории и философии» оснащенный оборудованием: рабочее место преподавателя, парты учащихся, техническими средствами обучения: персональный компьютер с лицензионным программным обеспечением, мультимедиапроектор, экран.

#### **1.2. Информационное обеспечение обучения**

Для реализации программы библиотечный фонд образовательной организации имеет печатные и электронные образовательные и информационные ресурсы, для использования в образовательном процессе

##### **3.2.1. Печатные издания**

1. Артёмов В.В., Лубченков Ю.Н. История (для всех специальностей СПО). М. ИЦ Академия. 2017

##### **3.2.2. Электронные издания и электронные ресурсы**

1. Антонова Т.С., Данилов А.А., Косулина Л.Г., Харитонов А.Л. История России. XX век. Мультимедиа-учебник. М. Клио-софт. 2012.

2. [http// www. hist.msu.ru](http://www.hist.msu.ru)

3. [http// www. zavuch.info](http://www.zavuch.info)

4. [http// www. history.ru](http://www.history.ru)

5. [http// www. worldhist.ru](http://www.worldhist.ru)

##### **3.2.3. Дополнительные источники**

1. Артёмов В.В., Лубченков Ю.Н. История Отечества с древнейших времен до наших дней М. 2016

2. Алексашкина Л.Н., Данилов А.А., Косулина Л.Г. История. Россия и мир: в XX – начале XXI века. 11 класс. М. 2007

3. История XX века. Зарубежные страны. («Энциклопедия для детей») Аванта М. 2002.

4. Человечество XXI век («Энциклопедия для детей») Аванта М. 2007

5. Филиппов А. В. Новейшая история России 1945 – 2005. М. 2006

6. Безбородов А. Б. Елисеева Н. В. и др. История России в новейшее время 1985 – 2009. М. 2010.

#### 4. КОНТРОЛЬ И ОЦЕНКА РЕЗУЛЬТАТОВ ОСВОЕНИЯ ДИСЦИПЛИНЫ

**Контроль и оценка** результатов освоения дисциплины осуществляется преподавателем в процессе проведения практических занятий, тестирования, а также выполнения обучающимися индивидуальных заданий.

<i>Результаты обучения</i>	<i>Критерии оценки</i>	<i>Формы и методы оценки</i>
<p>1. Знание основных направлений развития ключевых регионов мира на рубеже XX – XXI веков.</p> <p>2. Знание сущности и причин локальных, региональных, межгосударственных конфликтов в конце XX – начале XXI вв.</p> <p>3. Знание основных процессов (интеграционных, поликультурных, миграционных и иных) политического и экономического развития ведущих государств и регионов мира;</p> <p>4. Знание назначения ООН, НАТО, ЕС и других организаций и основных направлений их деятельности;</p> <p>5. Знание сведений о роли науки, культуры и религии в сохранении и укреплении национальных и государственных традиций.</p> <p>6. Знание содержания и назначения важнейших правовых и законодательных актов мирового и регионального значения.</p>	<p>«Отлично» - теоретическое содержание курса освоено полностью, без пробелов, умения сформированы, все предусмотренные программой учебные задания выполнены, качество их выполнения оценено высоко.</p> <p>«Хорошо» - теоретическое содержание курса освоено полностью, без пробелов, некоторые умения сформированы недостаточно, все предусмотренные программой учебные задания выполнены, некоторые виды заданий выполнены с ошибками.</p> <p>«Удовлетворительно» - теоретическое содержание курса освоено частично, но пробелы не носят существенного характера, необходимые умения работы с освоенным материалом в основном сформированы, большинство предусмотренных программой обучения учебных заданий выполнено, некоторые из выполненных заданий содержат ошибки.</p> <p>«Неудовлетворительно» - теоретическое содержание курса не освоено, необходимые умения не сформированы, выполненные учебные задания содержат грубые ошибки.</p>	<p>• Тестирование</p> <p>Контроль и оценка в устной форме</p> <p>Тестирование</p> <p>Проверочная работа</p> <p>Контроль и оценка в устной форме</p> <p>Тестирование</p> <p>Подготовка и выступление с докладом, сообщением, презентацией; Решение ситуационной задачи;</p>
<p>1. Умение ориентироваться в современной экономической, политической и культурной ситуации в России и мире</p> <p>2. Умение выявлять взаимосвязь отечественных, региональных, мировых социально-экономических,</p>		

политических культурных проблем.	и		
-------------------------------------	---	--	--



### 3.4.3 ПСИХОЛОГИЯ ОБЩЕНИЯ/АДАПТИВНАЯ ПСИХОЛОГИЯ ОБЩЕНИЯ

#### РАБОЧАЯ ПРОГРАММА УЧЕБНОЙ ДИСЦИПЛИНЫ ОГСЭ. 03. ПСИХОЛОГИЯ ОБЩЕНИЯ

#### 1. ОБЩАЯ ХАРАКТЕРИСТИКА РАБОЧЕЙ ПРОГРАММЫ УЧЕБНОЙ ДИСЦИПЛИНЫ «ОГСЭ.03 Психология общения»

1.1. Место дисциплины в структуре основной профессиональной образовательной программы: дисциплина «Психология общения» входит в общий гуманитарный и социально-экономический цикл (ОГСЭ)

1.2. Цель и планируемые результаты освоения дисциплины:

Код ПК, ОК	Умения	Знания
ОК.01 ОК.02 ОК.03 ОК.04 ОК.06	<p>распознавать задачу и/или проблему в профессиональном и/или социальном контексте; анализировать задачу и/или проблему и выделять её составные части; определять этапы решения задачи; выявлять и эффективно искать информацию, необходимую для решения задачи и/или проблемы; составить план действия; определить необходимые ресурсы;</p> <p>владеть актуальными методами работы в профессиональной и смежных сферах; реализовать составленный план; оценивать результат и последствия своих действий (самостоятельно или с помощью</p> <p>определять задачи для поиска информации; определять необходимые источники информации; планировать процесс поиска; структурировать получаемую информацию; выделять наиболее значимое в перечне информации; оценивать практическую значимость результатов поиска; оформлять результаты поиска</p> <p>определять актуальность нормативно-правовой документации в профессиональной деятельности; применять современную научную профессиональную терминологию; определять и выстраивать траектории профессионального развития и самообразования</p> <p>организовывать работу коллектива и команды; взаимодействовать с коллегами, руководством, клиентами в ходе профессиональной деятельности</p>	<p>актуальный профессиональный и социальный контекст, в котором приходится работать и жить; основные источники информации и ресурсы для решения задач и проблем в профессиональном и/или социальном контексте;</p> <p>алгоритмы выполнения работ в профессиональной и смежных областях; методы работы в профессиональной и смежных сферах; структуру плана для решения задач; порядок оценки результатов решения задач профессиональной деятельности</p> <p>номенклатура информационных источников, применяемых в профессиональной деятельности; приемы структурирования информации; формат оформления результатов поиска информации</p> <p>содержание актуальной нормативно-правовой документации; современная научная и профессиональная терминология; возможные траектории профессионального развития и самообразования</p> <p>психологические основы деятельности коллектива, психологические особенности личности; основы проектной деятельности</p> <p>сущность гражданско-патриотической позиции,</p>

	описывать значимость своей профессии (специальности)	общечеловеческих ценностей; значимость профессиональной деятельности по профессии (специальности)
--	--	---

## 2. СТРУКТУРА И СОДЕРЖАНИЕ УЧЕБНОЙ ДИСЦИПЛИНЫ

### 2.1. Объем учебной дисциплины и виды учебной работы

<b>Вид учебной работы</b>	<b>Объем в часах</b>
<b>Объем образовательной программы</b>	<b>50</b>
в том числе:	
теоретическое обучение	28
практические занятия	18
самостоятельная работа	2
<b>Промежуточная аттестация в форме дифференцированного зачета</b>	<b>2</b>

**2.2 Тематический план и содержание учебной дисциплины**

Наименование разделов и тем	Содержание учебного материала, практические занятия, самостоятельная работа обучающихся	Объем в часах	Коды компетенции, формированию которых способствует элемент программы
1	2	3	4
<b>Раздел 1. Психологические аспекты общения</b>		<b>17</b>	
<b>Тема 1.1. Общение – основа человеческого бытия.</b>	<b>Содержание</b>	<b>2</b>	ОК.01 ОК.02 ОК.03 ОК.04 ОК.06
	1. Общение в системе межличностных и общественных отношений. Роль общения в профессиональной деятельности. Единство общения и деятельности.	2	
<b>Тема 1.2. Классификация общения</b>	<b>Содержание</b>	<b>2</b>	
	1. Виды общения. Структура общения. Функции общения.	2	
<b>Тема 1.3. Средства общения</b>	<b>Содержание</b>	<b>2</b>	
	1. Вербальные средства общения. Невербальные средства общения: кинесика, экстралингвистика, паралингвистика, такесика, проксемика.	2	
<b>Тема 1.4. Общение как обмен информацией (коммуникативная сторона общения)</b>	<b>Содержание</b>	<b>1</b>	
	1. Основные элементы коммуникации. Виды коммуникаций. Коммуникативные барьеры.	1	
<b>Тема 1.5. Общение как восприятие людьми друг друга (перцептивная сторона общения)</b>	<b>Содержание</b>	<b>2</b>	
	1. Понятие социальной перцепции. Механизмы восприятия. Эффекты восприятия	2	
<b>Тема 1.6.</b>	<b>Содержание</b>	<b>2</b>	

<b>Общение как взаимодействие (интерактивная сторона общения)</b>	1. Типы взаимодействия: кооперация и конкуренция. Позиции взаимодействия в русле транзактного анализа Э. Берна. Ориентация на понимание и ориентация на контроль. Взаимодействие как организация совместной деятельности.	2	
<b>Тема 1.7. Техники активного слушания</b>	<b>Содержание</b> 1. Виды, правила и техники слушания. Методы развития коммуникативных способностей.	<b>6</b>	
	<b>Практические занятия:</b> «Круг общения». Общение с использованием вербальных и невербальных компонентов общения. Самодиагностика по теме «Механизмы восприятия»	4	
	<b>Самостоятельная работа</b> Составить кроссворд, используя ключевые понятия и определения темы: «Общение: виды, уровни, функции, стороны и средства».	1	
<b>Раздел 2 Деловое общение</b>		<b>14</b>	
<b>Тема 2.1. Деловое общение</b>	<b>Содержание</b> 1. Деловое общение. Виды делового общения. Этапы делового общения. Психологические особенности ведения деловых дискуссий и публичных выступлений.	<b>3</b>	
		3	
<b>Тема 2.2. Проявление индивидуальных особенностей в деловом общении</b>	<b>Содержание</b> 1. Темперамент. Типы темперамента. Свойства темперамента.	<b>3</b>	
		3	ОК.01 ОК.02 ОК.03 ОК.04 ОК.06
<b>Тема 2.3. Этикет в профессиональной деятельности</b>	<b>Содержание</b> 1. Понятие этикета. Деловой этикет в профессиональной деятельности. Взаимосвязь делового этикета и этики деловых отношений.	<b>3</b>	
		3	
<b>Тема 2.4. Деловые переговоры</b>	<b>Содержание</b> Переговоры как разновидность делового общения. Подготовка к переговорам. Ведение переговоров.	<b>5</b>	
		2	
	<b>Практические занятия:</b> «Ваши эмпатические способности». Анализ результатов тестирования. Деловая игра «Я Вас слушаю». Самодиагностика	3	

	по теме «Темперамент»		
<b>Раздел 3. Конфликты в деловом общении</b>		<b>17</b>	ОК.01 ОК.02 ОК.03 ОК.04 ОК.06
<b>Тема 3.1. Конфликт его сущность</b>	<b>Содержание</b>	<b>1</b>	
	1. Понятие конфликта и его структура. Динамика конфликта. Виды конфликтов.	1	
<b>Тема 3.2. Стратегии поведения конфликтной ситуации</b>	<b>Содержание</b>	<b>6</b>	
	Стратегии и тактики поведения в конфликтной ситуации.	2	
	<b>Практические занятия:</b> Типы темперамента». Деловая игра «Переговоры»	4	
<b>Тема 3.3. Конфликты в деловом общении</b>	<b>Содержание</b>	<b>6</b>	
	1. Особенности эмоционального реагирования в конфликтах. Правила поведения в конфликтах.	1	
	<b>Практические занятия:</b> «Стратегия поведения в конфликтах». Анализ своего поведения на основании результатов диагностики. Деловая игра «Пресс-конференция». Самодиагностика по теме «Стресс его особенности»	4	
	<b>Самостоятельная работа:</b> Прохождение теста «Конфликтный ли вы человек?»	1	
<b>Тема 3.4. Стресс и его особенности</b>	<b>Содержание</b>	<b>4</b>	
	1. Стресс и его характеристика. Профилактика стрессов в деловом общении».	1	
	<b>Практические занятия:</b> «Способность действовать в социально-напряженных ситуациях». Анализ результатов тестирования	3	
<b>Дифференцированный зачет</b>		<b>2</b>	
<b>Всего:</b>		<b>50</b>	

### **3. УСЛОВИЯ РЕАЛИЗАЦИИ ПРОГРАММЫ УЧЕБНОЙ ДИСЦИПЛИНЫ**

3.1. Для реализации программы учебной дисциплины предусмотрены следующие специальные помещения:

Кабинет Социально-экономических дисциплин, оснащенный следующим оборудованием и техническими средствами обучения:

Оборудование учебного кабинета и рабочих мест кабинета: рабочее место преподавателя, парты учащихся (в соответствии с численностью учебной группы), доска, персональный компьютер с лицензионным программным обеспечением, мультимедиапроектор, экран, лазерная указка, шкафы для хранения учебных материалов по предмету.

#### **3.2. Информационное обеспечение реализации программы**

Для реализации программы библиотечный фонд образовательной организации имеет печатные ресурсы для использования в образовательном процессе

##### **3.2.1. Печатные издания**

1. Жарова М.Н. Психология общения –М.: ОИЦ «Академия», 2017.

#### 4. КОНТРОЛЬ И ОЦЕНКА РЕЗУЛЬТАТОВ ОСВОЕНИЯ УЧЕБНОЙ ДИСЦИПЛИНЫ

<i>Результаты обучения</i>	<i>Критерии оценки</i>	<i>Формы и методы оценки</i>
<p>Перечень знаний, осваиваемых в рамках дисциплины:  актуальный профессиональный и социальный контекст, в котором приходится работать и жить; основные источники информации и ресурсы для решения задач и проблем в профессиональном и/или социальном контексте;  алгоритмы выполнения работ в профессиональной и смежных областях; методы работы в профессиональной и смежных сферах; структуру плана для решения задач; порядок оценки результатов решения задач профессиональной деятельности  номенклатура информационных источников, применяемых в профессиональной деятельности; приемы структурирования информации; формат оформления результатов поиска информации  содержание актуальной нормативно-правовой документации; современная научная и профессиональная терминология; возможные траектории профессионального развития и самообразования  психологические основы деятельности коллектива, психологические особенности личности; основы проектной деятельности  сущность гражданско-патриотической позиции, общечеловеческих ценностей; значимость профессиональной деятельности по профессии (специальности)</p>	<p>«Отлично» - теоретическое содержание курса освоено полностью, без пробелов, умения сформированы, все предусмотренные программой учебные задания выполнены, качество их выполнения оценено высоко.  «Хорошо» - теоретическое содержание курса освоено полностью, без пробелов, некоторые умения сформированы недостаточно, все предусмотренные программой учебные задания выполнены, некоторые виды заданий выполнены с ошибками.  «Удовлетворительно» - теоретическое содержание курса освоено частично, но пробелы не носят существенного характера, необходимые умения работы с освоенным материалом в основном сформированы, большинство предусмотренных программой учебных заданий выполнено, некоторые из выполненных заданий содержат ошибки.  «Неудовлетворительно» - теоретическое содержание курса не освоено, необходимые умения не сформированы, выполненные учебные задания содержат грубые ошибки.</p>	<p>Тестирование на знание терминологии по изучаемым темам;</p> <ul style="list-style-type: none"> <li>• Решение тестовых заданий;</li> <li>• Самостоятельная работа: в форме кроссворда, используя ключевые понятия и определения темы: «Общение: виды, уровни, функции, стороны и средства».</li> <li>• Наблюдение за выполнением практического задания. (деятельностью студента)</li> <li>• Оценка выполнения практического задания (работы)</li> <li>• Решение ситуационных задач;</li> </ul> <p>Контрольная работа в форме тестовых заданий.</p>
<p>Перечень умений, осваиваемых в рамках дисциплины:  распознавать задачу и/или проблему в профессиональном</p>		



<p>и/или социальном контексте; анализировать задачу и/или проблему и выделять её составные части; определять этапы решения задачи; выявлять и эффективно искать информацию, необходимую для решения задачи и/или проблемы; составить план действия; определить необходимые ресурсы;</p> <p>владеть актуальными методами работы в профессиональной и смежных сферах; реализовать составленный план; оценивать результат и последствия своих действий (самостоятельно или с помощью</p> <p>определять задачи для поиска информации; определять необходимые источники информации; планировать процесс поиска; структурировать получаемую информацию; выделять наиболее значимое в перечне информации; оценивать практическую значимость результатов поиска; оформлять результаты поиска</p> <p>определять актуальность нормативно-правовой документации в профессиональной деятельности; применять современную научную профессиональную терминологию; определять и выстраивать траектории профессионального развития и самообразования</p> <p>организовывать работу коллектива и команды; взаимодействовать с коллегами, руководством, клиентами в ходе профессиональной деятельности</p> <p>описывать значимость своей профессии (специальности)</p>		
--	--	--

**3.4.4. ИНОСТРАННЫЙ ЯЗЫК В ПРОФЕССИОНАЛЬНОЙ ДЕЯТЕЛЬНОСТИ  
РАБОЧАЯ ПРОГРАММА УЧЕБНОЙ ДИСЦИПЛИНЫ ОГСЭ.04 «  
ИНОСТРАННЫЙ ЯЗЫК В ПРОФЕССИОНАЛЬНОЙ ДЕЯТЕЛЬНОСТИ»**

**1. ОБЩАЯ ХАРАКТЕРИСТИКА РАБОЧЕЙ ПРОГРАММЫ УЧЕБНОЙ ДИСЦИПЛИНЫ**

**«ОГСЭ.04 Иностранный язык в профессиональной деятельности»**

**1.1. Место дисциплины в структуре основной профессиональной образовательной программы:** Программа относится к циклу дисциплин обще гуманитарного и социально-экономического цикла (ОГСЭ).

**1.2. Цель и планируемые результаты освоения дисциплины:**

<b>Код компетенции</b>	<b>Знания</b>	<b>Умения</b>
<b>ОК 01 ОК 04 ОК 06 ОК 10</b>	правила построения простых и сложных предложений на профессиональные темы; основные общеупотребительные глаголы (бытовая и профессиональная лексика); лексический минимум, относящийся к описанию предметов, средств и процессов профессиональной деятельности; особенности произношения; правила чтения текстов профессиональной направленности	понимать общий смысл четко произнесенных высказываний на известные темы (профессиональные и бытовые), понимать тексты на базовые профессиональные темы участвовать в диалогах на знакомые общие и профессиональные темы строить простые высказывания о себе и о своей профессиональной деятельности кратко обосновывать и объяснить свои действия (текущие и планируемые) писать простые связные сообщения на знакомые или интересующие профессиональные темы. правила построения простых и сложных предложений на профессиональные темы

**2. СТРУКТУРА И СОДЕРЖАНИЕ УЧЕБНОЙ ДИСЦИПЛИНЫ**

**2.1. Объем учебной дисциплины и виды учебной работы**

<b>Вид учебной работы</b>	<b>Объем в часах</b>
<b>Объем образовательной программы</b>	180
в том числе:	
теоретическое обучение	-
практические занятия	172
Контрольные работы	2
самостоятельная работа	4



## 2.2. Тематический план и содержание учебной дисциплины

<i>Наименование разделов и тем</i>	<i>Содержание учебного материала и формы организации деятельности обучающихся</i>	<i>Объём часов</i>	<i>Осваиваемые элементы компетенций</i>
<b>Тема 1. Система образования в России и за рубежом</b>	<b>Содержание учебного материала</b>	<b>14</b>	<b>ОК 01 ОК 04 ОК 06 ОК 10</b>
	<b>Практические занятия:</b>	<b>12</b>	
	Лексический материал по теме. Грамматический материал: - разряды существительных; - число существительных; - притяжательный падеж существительных Экскурсия «Мой техникум». Подготовка рекламного проспекта «Техникум»		
	<b>Самостоятельная работа во взаимодействии с преподавателем:</b> Защита рекламного проспекта «Техникум»		
<b>Тема 2. Различные виды искусств. Мое хобби.</b>	<b>Содержание учебного материала</b>	<b>10</b>	<b>ОК 01 ОК 04 ОК 06 ОК 10</b>
	<b>Практические занятия:</b>	<b>9</b>	
	Лексический материал по теме. Грамматический материал: - разряды прилагательных; - степени сравнения прилагательных; - сравнительные конструкции с союзами		
	Контрольная работа № 1		
<b>Тема 3. Здоровье и спорт</b>	<b>Содержание учебного материала</b>	<b>14</b>	<b>ОК 01 ОК 04 ОК 06 ОК 10</b>
	<b>Практические занятия:</b>	<b>12</b>	
	Лексический материал по теме. Грамматический материал: - разряды числительных; - употребление числительных; - обозначение времени, обозначение дат Проект-презентация «День здоровья»		
	<b>Самостоятельная работа во взаимодействии с преподавателем:</b>		

	Защита проекта		
<b>Тема 4. Путешествие. Поездка за границу.</b>	<b>Содержание учебного материала</b>	<b>20</b>	<b>OK 01 OK 04 OK 06 OK 10</b>
	<b>Практические занятия</b>	<b>20</b>	
	Лексический материал по теме. Грамматический материал: - личные, притяжательные местоимения; - указательные местоимения; - возвратные местоимения; - вопросительные местоимения; - неопределенные местоимения Сочинение «Как мы путешествуем?»		
<b>Тема 5. Моя будущая профессия, карьера</b>	<b>Содержание учебного материала</b>	<b>20</b>	<b>OK 01 OK 04 OK 06 OK 10</b>
	<b>Практические занятия</b>	<b>19</b>	
	Лексический материал по теме. Грамматический материал: - видовременные формы глагола; - инфинитивный оборот Эссе «Хочу быть профессионалом»		
	<b>Контрольная работа № 2</b>	<b>1</b>	
<b>Тема 6. Компьютеры и их функции</b>	<b>Содержание учебного материала</b>	<b>36</b>	<b>OK 01 OK 04 OK 06 OK 10</b>
	<b>Практические занятия</b>	<b>36</b>	
	Лексический материал по теме. Грамматический материал: Временные формы - Работа с текстом «Компьютеры и их функции»		
<b>Тема 7. Подготовка к трудоустройству.</b>	<b>Содержание учебного материала</b>	<b>24</b>	<b>OK 01 OK 04 OK 06 OK 10</b>
	<b>Практические занятия</b>	<b>24</b>	
	Лексический материал по теме. Грамматический материал: - подлежащее; - виды дополнений с.171 Работа с текстом «Подготовка к трудоустройству: составление и		

	заполнение документации»		
<b>Тема 8. Правила телефонных переговоров</b>	<b>Содержание учебного материала</b>	<b>20</b>	<b>OK 01</b>
	<b>Практические занятия</b>	<b>20</b>	<b>OK 04</b>
	Лексический материал по теме. Грамматический материал: - сложносочиненные предложения; - сложноподчиненные предложения Работа с текстом «Правила телефонных переговоров»		<b>OK 06</b> <b>OK 10</b>
<b>Тема 9. Официальная и неофициальная переписка.</b>	<b>Содержание учебного материала</b>	<b>20</b>	<b>OK 01</b>
	<b>Практические занятия</b>	<b>20</b>	<b>OK 04</b>
	Лексический материал по теме. Грамматический материал: - типы придаточных предложений; - местоимённые наречия с.248 Работа с текстом «Официальная и неофициальная переписка»		<b>OK 06</b> <b>OK 10</b>
<b>Дифференцированный зачет</b>		<b>2</b>	
<b>Всего</b>		<b>180</b>	

### **3. УСЛОВИЯ РЕАЛИЗАЦИИ ПРОГРАММЫ УЧЕБНОЙ ДИСЦИПЛИНЫ**

3.1. Для реализации программы учебной дисциплины предусмотрены следующие специальные помещения:

Кабинет «Иностранного языка в профессиональной деятельности», оснащенный оборудованием: лекционные места для студентов, стол для преподавателя, оборудованная учебной доской, техническими средствами обучения: компьютер, видеопроектор, экран, телевизор.

#### **3.2. Информационное обеспечение реализации программы**

Для реализации программы библиотечный фонд образовательной организации имеет печатные образовательные и информационные ресурсы, для использования в образовательном процессе

##### **3.2.1. Печатные издания**

1. Басова Н.В.,Т.Г.Коноплева «Немецкий язык для колледжей» Издательство «КноРус»,2016г

**Дополнительные источники:**

2.Кравченко А.П «Немецкий язык для колледжей» ООО «Феникс»,2015г.

#### 4. КОНТРОЛЬ И ОЦЕНКА РЕЗУЛЬТАТОВ ОСВОЕНИЯ УЧЕБНОЙ ДИСЦИПЛИНЫ

Результаты обучения	Критерии оценки	Формы и методы оценки
<p><b>уметь:</b></p> <ul style="list-style-type: none"> <li>• понимать общий смысл четко произнесенных высказываний на известные темы (профессиональные и бытовые),</li> <li>• понимать тексты на базовые профессиональные темы</li> <li>• участвовать в диалогах на знакомые общие и профессиональные темы</li> <li>• строить простые высказывания о себе и о своей профессиональной деятельности</li> <li>• кратко обосновывать и объяснить свои действия (текущие и планируемые)               <ul style="list-style-type: none"> <li>• писать простые связные сообщения на знакомые или интересующие профессиональные темы/правила</li> <li>• построения простых и сложных предложений на профессиональные темы</li> </ul> </li> </ul> <p><b>знать:</b></p> <ul style="list-style-type: none"> <li>• правила построения простых и сложных предложений на профессиональные темы</li> <li>• основные общеупотребительные глаголы (бытовая и профессиональная лексика)</li> <li>• лексический минимум, относящийся к описанию предметов, средств и процессов профессиональной деятельности</li> <li>• особенности произношения</li> <li>• правила чтения текстов профессиональной направленности</li> </ul>	<p>«Отлично» - теоретическое содержание курса освоено полностью, без пробелов, умения сформированы, все предусмотренные программой учебные задания выполнены, качество их выполнения оценено высоко.</p> <p>«Хорошо» - теоретическое содержание курса освоено полностью, без пробелов, некоторые умения сформированы недостаточно, все предусмотренные программой учебные задания выполнены, некоторые виды заданий выполнены с ошибками.</p> <p>«Удовлетворительно» - теоретическое содержание курса освоено частично, но пробелы не носят существенного характера, необходимые умения работы с освоенным материалом в основном сформированы, большинство предусмотренных программой обучения учебных заданий выполнено, некоторые из выполненных заданий содержат ошибки.</p> <p>«Неудовлетворительно» - теоретическое содержание курса не освоено, необходимые умения не сформированы, выполненные учебные задания содержат грубые ошибки.</p>	<ul style="list-style-type: none"> <li>•Тестирование</li> <li>•Контрольная работа</li> <li>•Защита проекта</li> <li>•Выполнение проекта;</li> <li>•Наблюдение за выполнением практического задания. (деятельностью студента)</li> <li>•Оценка выполнения практического задания</li> <li>•Подготовка и выступление с сообщением, презентацией. Написание эссе Написание сочинения</li> </ul>



### 3.4.4. ИНОСТРАННЫЙ ЯЗЫК В ПРОФЕССИОНАЛЬНОЙ ДЕЯТЕЛЬНОСТИ

#### РАБОЧАЯ ПРОГРАММА УЧЕБНОЙ ДИСЦИПЛИНЫ

#### ОГСЭ.04 ИНОСТРАННЫЙ ЯЗЫК В ПРОФЕССИОНАЛЬНОЙ ДЕЯТЕЛЬНОСТИ»

#### 2. ОБЩАЯ ХАРАКТЕРИСТИКА РАБОЧЕЙ ПРОГРАММЫ УЧЕБНОЙ ДИСЦИПЛИНЫ

##### «ОГСЭ.04 Иностранный язык в профессиональной деятельности»

**1.1. Место дисциплины в структуре основной профессиональной образовательной программы:** Программа относится к циклу дисциплин обще гуманитарного и социально-экономического цикла (ОГСЭ).

##### 1.2. Цель и планируемые результаты освоения дисциплины:

Код компетенции	Знания	Умения
<i>ОК 01 ОК 04 ОК 06 ОК 10</i>	правила построения простых и сложных предложений на профессиональные темы; основные общеупотребительные глаголы (бытовая и профессиональная лексика); лексический минимум, относящийся к описанию предметов, средств и процессов профессиональной деятельности; особенности произношения; правила чтения текстов профессиональной направленности	понимать общий смысл четко произнесенных высказываний на известные темы (профессиональные и бытовые), понимать тексты на базовые профессиональные темы участвовать в диалогах на знакомые общие и профессиональные темы строить простые высказывания о себе и о своей профессиональной деятельности кратко обосновывать и объяснить свои действия (текущие и планируемые) писать простые связные сообщения на знакомые или интересующие профессиональные темы. правила построения простых и сложных предложений на профессиональные темы

## 2. СТРУКТУРА И СОДЕРЖАНИЕ УЧЕБНОЙ ДИСЦИПЛИНЫ

### 2.1. Объем учебной дисциплины и виды учебной работы

<b>Вид учебной работы</b>	<b>Объем в часах</b>
<b>Объем образовательной программы</b>	180
в том числе:	
теоретическое обучение	-
практические занятия	172
Контрольные работы	2
самостоятельная работа	4
<b>Промежуточная аттестация в форме дифференцированного зачета</b>	2

## 2.2 Тематический план и содержание учебной дисциплины

<i>Наименование разделов и тем</i>	<i>Содержание учебного материала и формы организации деятельности обучающихся</i>	<i>Объём часов</i>	<i>Осваиваемые элементы компетенций</i>
<b>Тема 1. Система образования в России и за рубежом</b>	<b>Содержание учебного материала</b>	<b>14</b>	<b>ОК 01 ОК 04 ОК 06 ОК 10</b>
	<b>Практические занятия:</b>	<b>12</b>	
	Лексический материал по теме. Грамматический материал: - разряды существительных; - число существительных; - притяжательный падеж существительных Экскурсия «Мой техникум». Подготовка рекламного проспекта «Техникум»		
	<b>Самостоятельная работа во взаимодействии с преподавателем:</b> Защита рекламного проспекта «Техникум»		
<b>Тема 2. Различные виды искусств. Мое хобби.</b>	<b>Содержание учебного материала</b>	<b>10</b>	<b>ОК 01 ОК 04 ОК 06 ОК 10</b>
	<b>Практические занятия:</b>	<b>9</b>	
	Лексический материал по теме. Грамматический материал: - разряды прилагательных; - степени сравнения прилагательных; - сравнительные конструкции с союзами		
	Контрольная работа № 1		
<b>Тема 3. Здоровье и спорт</b>	<b>Содержание учебного материала</b>	<b>14</b>	<b>ОК 01 ОК 04 ОК 06 ОК 10</b>
	<b>Практические занятия:</b>	<b>12</b>	
	Лексический материал по теме. Грамматический материал: - разряды числительных; - употребление числительных; - обозначение времени, обозначение дат Проект-презентация «День здоровья»		
	<b>Самостоятельная работа во взаимодействии с преподавателем:</b>		

	Защита проекта		
<b>Тема 4. Путешествие. Поездка за границу.</b>	<b>Содержание учебного материала</b>	<b>20</b>	<b>OK 01 OK 04 OK 06 OK 10</b>
	<b>Практические занятия</b>	<b>20</b>	
	Лексический материал по теме. Грамматический материал: - личные, притяжательные местоимения; - указательные местоимения; - возвратные местоимения; - вопросительные местоимения; - неопределенные местоимения Сочинение «Как мы путешествуем?»		
<b>Тема 5. Моя будущая профессия, карьера</b>	<b>Содержание учебного материала</b>	<b>20</b>	<b>OK 01 OK 04 OK 06 OK 10</b>
	<b>Практические занятия</b>	<b>19</b>	
	Лексический материал по теме. Грамматический материал: - видовременные формы глагола; - оборотthereis/ thereare Эссе «Хочу быть профессионалом»		
	<b>Контрольная работа № 2</b>	<b>1</b>	
<b>Тема 6. Компьютеры и их функции</b>	<b>Содержание учебного материала</b>	<b>36</b>	<b>OK 01 OK 04 OK 06 OK 10</b>
	<b>Практические занятия</b>	<b>36</b>	
	Лексический материал по теме. Грамматический материал: - времена группы Continuous; Работа с текстом «Компьютеры и их функции»		
<b>Тема 7. Подготовка к трудоустройству.</b>	<b>Содержание учебного материала</b>	<b>24</b>	<b>OK 01 OK 04 OK 06 OK 10</b>
	<b>Практические занятия</b>	<b>24</b>	
	Лексический материал по теме. Грамматический материал: - сложное подлежащее; - сложное дополнение Работа с текстом «Подготовка к трудоустройству: составление и		

	заполнение документации»		
<b>Тема 8. Правила телефонных переговоров</b>	<b>Содержание учебного материала</b>	<b>20</b>	<b>OK 01</b>
	<b>Практические занятия</b>	<b>20</b>	<b>OK 04</b>
	Лексический материал по теме. Грамматический материал: - сложносочиненные предложения; - сложноподчиненные предложения Работа с текстом «Правила телефонных переговоров»		<b>OK 06</b> <b>OK 10</b>
<b>Тема 9. Официальная и неофициальная переписка.</b>	<b>Содержание учебного материала</b>	<b>20</b>	<b>OK 01</b>
	<b>Практические занятия</b>	<b>20</b>	<b>OK 04</b>
	Лексический материал по теме. Грамматический материал: - типы придаточных предложений; - наречия some, any, no, every и их производные Работа с текстом «Официальная и неофициальная переписка»		<b>OK 06</b> <b>OK 10</b>
<b>Дифференцированный зачет</b>		<b>2</b>	
<b>Всего</b>		<b>180</b>	

### **3. УСЛОВИЯ РЕАЛИЗАЦИИ ПРОГРАММЫ УЧЕБНОЙ ДИСЦИПЛИНЫ**

3.1. Для реализации программы учебной дисциплины предусмотрены следующие специальные помещения:

Кабинет «Иностранного языка в профессиональной деятельности», оснащенный оборудованием: лекционные места для студентов, стол для преподавателя, оборудованная учебной доской, техническими средствами обучения: компьютер, видеопроектор, экран, телевизор.

#### **3.2. Информационное обеспечение реализации программы**

Для реализации программы библиотечный фонд образовательной организации имеет печатные образовательные и информационные ресурсы, для использования в образовательном процессе

##### **3.2.1. Печатные издания**

2. Смирнова И.Б., Голубев А.П., Жук А.Д. Английский язык для всех специальностей (СПО) -М.: ООО «КноРус», 2017.
3. Радовель В.А. Английский язык. Основы компьютерной грамотности. Ростов на/Д Феникс 2018 г.
4. Агабекян И.Г. Английский язык для ССУЗов. Москва, Проспект 2018 г.

#### 4. КОНТРОЛЬ И ОЦЕНКА РЕЗУЛЬТАТОВ ОСВОЕНИЯ УЧЕБНОЙ ДИСЦИПЛИНЫ

Результаты обучения	Критерии оценки	Формы и методы оценки
<p><b>уметь:</b></p> <ul style="list-style-type: none"> <li>• понимать общий смысл четко произнесенных высказываний на известные темы (профессиональные и бытовые),</li> <li>• понимать тексты на базовые профессиональные темы</li> <li>• участвовать в диалогах на знакомые общие и профессиональные темы</li> <li>• строить простые высказывания о себе и о своей профессиональной деятельности</li> <li>• кратко обосновывать и объяснить свои действия (текущие и планируемые)               <ul style="list-style-type: none"> <li>• писать простые связные сообщения на знакомые или интересующие профессиональные темы</li> <li>• построения простых и сложных предложений на профессиональные темы</li> </ul> </li> </ul> <p><b>знать:</b></p> <ul style="list-style-type: none"> <li>• правила построения простых и сложных предложений на профессиональные темы</li> <li>• основные общеупотребительные глаголы (бытовая и профессиональная лексика)</li> <li>• лексический минимум, относящийся к описанию предметов, средств и процессов профессиональной деятельности</li> <li>• особенности произношения</li> <li>• правила чтения текстов профессиональной направленности</li> </ul>	<p>«Отлично» - теоретическое содержание курса освоено полностью, без пробелов, умения сформированы, все предусмотренные программой учебные задания выполнены, качество их выполнения оценено высоко.</p> <p>«Хорошо» - теоретическое содержание курса освоено полностью, без пробелов, некоторые умения сформированы недостаточно, все предусмотренные программой учебные задания выполнены, некоторые виды заданий выполнены с ошибками.</p> <p>«Удовлетворительно» - теоретическое содержание курса освоено частично, но пробелы не носят существенного характера, необходимые умения работы с освоенным материалом в основном сформированы, большинство предусмотренных программой обучения учебных заданий выполнено, некоторые из выполненных заданий содержат ошибки.</p> <p>«Неудовлетворительно» - теоретическое содержание курса не освоено, необходимые умения не сформированы, выполненные учебные задания содержат грубые ошибки.</p>	<ul style="list-style-type: none"> <li>•Тестирование</li> <li>•Контрольная работа</li> <li>•Защита проекта</li> <li>•Выполнение проекта;</li> <li>•Наблюдение за выполнением практического задания. (деятельностью студента)</li> <li>•Оценка выполнения практического задания</li> <li>•Подготовка и выступление с сообщением, презентацией. Написание эссе Написание сочинения</li> </ul>

### 3.4.5. ФИЗИЧЕСКАЯ КУЛЬТУРА

#### РАБОЧАЯ ПРОГРАММА УЧЕБНОЙ ДИСЦИПЛИНЫ ОГСЭ.05 ФИЗИЧЕСКАЯ КУЛЬТУРА

#### 1. ОБЩАЯ ХАРАКТЕРИСТИКА РАБОЧЕЙ ПРОГРАММЫ УЧЕБНОЙ ДИСЦИПЛИНЫ «ОГСЭ.05 ФИЗИЧЕСКАЯ КУЛЬТУРА»

##### 1.1. Место дисциплины в структуре основной профессиональной образовательной программы

Учебная дисциплина «Физическая культура» принадлежит к общему гуманитарному и социально экономическому циклу.

##### 1.2. Цель и планируемые результаты освоения дисциплины:

Код ПК, ОК	Умения	Знания
<b>ОК3</b> <b>ОК 4</b> <b>ОК 6</b> <b>ОК 7</b> <b>ОК 8</b>	Использовать физкультурно-оздоровительную деятельность для укрепления здоровья, достижения жизненных и профессиональных целей; Применять рациональные приемы двигательных функций в профессиональной деятельности Пользоваться средствами профилактики перенапряжения характерными для данной профессии (специальности)	Роль физической культуры в общекультурном, профессиональном и социальном развитии человека; Основы здорового образа жизни; Условия профессиональной деятельности и зоны риска физического здоровья для (специальности) Средства профилактики перенапряжения



## 2. СТРУКТУРА И СОДЕРЖАНИЕ УЧЕБНОЙ ДИСЦИПЛИНЫ

### 2.1. Объем учебной дисциплины и виды учебной работы

Вид учебной работы	Объем в часах
<b>Объем образовательной программы</b>	<b>182</b>
в том числе:	
теоретическое обучение	2
практические занятия (если предусмотрено)	166
<i>Самостоятельная работа</i>	2
<b>Промежуточная аттестация:</b>	
Нечетный семестр – зачет	6
Четный семестр – дифференцированный зачет	6

**2.2. Тематический план и содержание учебной дисциплины**

<i>Наименование разделов и тем</i>	<i>Содержание учебного материала и формы организации деятельности обучающихся</i>	<i>Объем в часах</i>	<i>Осваиваемые элементы компетенции</i>
<b>1</b>	<b>2</b>	<b>3</b>	
	<i>1 семестр</i>		
<b>Раздел 1. Основы физической культуры</b>		<b>4</b>	<b>ОК3</b>
<i>Тема 1.1. Физическая культура в профессионально-подготовке и социокультурно-развитие личности</i>	<b>Содержание учебного материала</b>	<b>4</b>	<b>ОК 4</b>
	1. Основы здорового образа жизни. Физическая культура в обеспечении здоровья	2	<b>ОК 7</b>
	2. Самоконтроль студентов физическими упражнениями и спортом. Контроль уровня совершенствования профессионально важных психофизиологических качеств		
	<b>Самостоятельная работа обучающихся</b>	2	<b>ОК 8</b>
	Развитие физических качеств: быстрота, сила, выносливость		
<b>Раздел 2. Легкая атлетика</b>		<b>8</b>	<b>ОК3</b>
<i>Тема 2.1. Бег на короткие дистанции. Прыжок в длину с места</i>	<b>Содержание учебного материала</b>		<b>ОК 4</b>
	<b>Практические занятия</b>		
	1. Техника безопасности на занятиях Л/а. Техника беговых упражнений. Техника прыжка в длину с места	4	<b>ОК 7</b>
	2. Техника бега на короткие дистанции с низкого, среднего и высокогостарта. Совершенствование техники бега на дистанции 100 м., контрольный норматив		
<i>Тема 2.2. Бег на длинные дистанции</i>	<b>Содержание учебного материала</b>	2	<b>ОК 8</b>
	1. Техника бега по дистанции		
	<b>Практические занятия</b>		
	Овладение техникой старта, стартового разбега, финиширования		
	Разучивание комплексов специальных упражнений		
	Техника бега по дистанции (беговой цикл)		
<i>Тема 2.3. Бег на средние дистанции</i>	<b>Содержание учебного материала</b>		

Прыжок в длину сразбега. Метание снарядов.	<b>Практические занятия</b>	2	
	1. Техника бега на средние дистанции. Выполнение контрольного норматива: бег 100метров на время. Выполнение К.Н.: 500 метров – девушки, 1000 метров – юноши		
Раздел 3. Баскетбол		16	ОК3 ОК 4 ОК ОК 7 ОК 8 6
Тема 3.1. Техника выполнения ведения мяча, передачи и броска мяча в кольцо с места	<b>Содержание учебного материала</b>	4	
	<b>Практические занятия</b> 1.Техника выполнения ведения мяча, передачи и броска мяча с места 2. Овладение техникой выполнения ведения мяча, передачи и броска мяча с места Овладение и закрепление техникой ведения и передачи мяча в баскетболе		
Тема 3.2. Техник выполненияведенияи передачи мяча вдвижении, ведение –2 шага – бросок	<b>Содержание учебного материала</b>	4	
	<b>Практические занятия</b> 1. Техника ведения и передачи мяча в движении и броска мяча в кольцо - «ведение – 2 шага – бросок». 2. Совершенствование техники выполнения ведения мяча, передачи и броска мяча в кольцо с места Совершенствование техники ведения и передачи мяча в движении, выполнения упражнения «ведения-2 шага-бросок		
Тема 3.3. Техника выполнения штрафного броска, ведение, ловля и передача мяча в колоне и кругу, правила баскетбола	<b>Содержание учебного материала</b>	4	
	<b>Практические занятия</b> 1. Техника выполнения штрафного броска, ведение, ловля и передача мяча в колоне и кругу Техника выполнения перемещения в защитной стойке баскетболиста  2.Применение правил игры в баскетбол в учебной игре Совершенствование техники выполнения штрафного броска, ведение, ловля и передача мяча в колоне и кругу		

	Совершенствование техники выполнения перемещения в защитной стойке баскетболиста		
<i>Тема 3.4. Совершенствование техники владения баскетбольным мячом</i>	<b><i>Содержание учебного материала</i></b>	<b>4</b>	
	<b><i>Практические занятия</i></b>		
	1. Техника владения баскетбольным мячом Выполнение контрольных нормативов: «ведение – 2 шага – бросок», бросок мяча сместа под кольцо Совершенствовать технические элементы баскетбола в учебной игре		
Раздел 4. Легкоатлетическая гимнастика		<b>4</b>	
<i>Тема 4.1 Легкоатлетическая гимнастика, работа на тренажерах</i>	<b><i>Содержание учебного материала</i></b>	<b>4</b>	<b>ОК3 ОК 4 ОК 7 ОК 8</b> <b>6</b>
	<b><i>Практические занятия</i></b>		
	1. Техника коррекции фигуры Выполнение упражнений для развития различных групп мышц 2. Круговая тренировка на 5 - 6 станций		
Зачет		<b>2</b>	
Итого		<b>34</b>	
<b>2 семестр</b>			
<b><i>Раздел 5. Лыжная подготовка</i></b>		<b>14</b>	
<i>Тема 5.1. Лыжная подготовка</i>	<b><i>Содержание учебного материала</i></b>	<b>14</b>	<b>ОК3 ОК 4 ОК 7 ОК 8</b> <b>6</b>
	<b><i>Практические занятия</i></b>	<b>14</b>	
	Лыжная подготовка (В случае отсутствия снега может быть заменена кроссовой подготовкой. В случае отсутствия условий может быть заменена конькобежной подготовкой (обучением катанию на коньках)). 1. Одновременные бесшажный, одношажный, двушажный классический ход. 2. Попеременные лыжные ходы. 3. Полуконьковый и коньковый ход. 4. Передвижение по пересечённой местности. 5. Повороты, торможения, прохождение спусков, подъемов и неровностей в лыжном спорте.		

	6. Прыжки на лыжах с малого трамплина. 7. Прохождение дистанций до 5 км (девушки), до 10 км (юноши).		
Раздел 6. Волейбол		<b>16</b>	<b>ОК3</b> <b>ОК 4</b> <b>ОК</b> <b>ОК 7</b> <b>ОК 8</b>  <b>6</b>
<i>Тема 6.1. Техника перемещений, стоек, технике верхней и нижней передач двумя руками</i>	<b>Содержание учебного материала</b>	<b>4</b>	
	<b>Практические занятия</b>		
	1. Техника перемещений, стоек, технике верхней и нижней передач двумя руками Отработка действий: стойки в волейболе, перемещения по площадке: 2. подача мяча: нижняя прямая, нижняя боковая, верхняя прямая, верхняя боковая. 3. Прием мяча. Передача мяча. 4. Нападающие удары. Блокирование нападающего удара. Страховка у сетки. Обучение технике передачи мяча двумя руками сверху и снизу на месте и после перемещения Отработка тактики игры: расстановка игроков, тактика игры в защите, в нападении, индивидуальные действия игроков с мячом, без мяча, групповые и командные действия игроков, взаимодействие игроков		
<i>Тема 6.2. Техника нижней подачи и приёма после неё</i>	<b>Содержание учебного материала</b>	<b>4</b>	
	<b>Практические занятия</b>		
<i>Тема 6.3. Техника прямого нападающего удара</i>	<b>Содержание учебного материала</b>	<b>4</b>	
	<b>Практические занятия</b>		
	1. Техника прямого нападающего удара 2. Отработка техники прямого нападающего удара		
<i>Тема 6.4. Совершенствование</i>	<b>Содержание учебного материала</b>	<b>4</b>	

техники владения волейбольным мячом	<b>Практические занятия</b>		
	1. Техника прямого нападающего удара 2. Приём контрольных нормативов: передача мяча над собой снизу, сверху. Приём контрольных нормативов: подача мяча на точность по ориентирам на площадке Учебная игра с применением изученных положений. Отработка техники владения техническими элементами в волейболе		
Раздел 7. Легкая атлетика		8	
Тема 7.1. Бег накороткие дистанции. Прыжок в длину сместа	<b>Содержание учебного материала</b>	4	ОК3 ОК4 ОК ОК7 ОК8
	<b>Практические занятия</b> 1. Совершенствование техники высокого и низкого старта, стартового разгона, финиширования 2. Совершенствование техники бега на дистанции 300 м., контрольный норматив		
Тема 7.2. Бег на средние дистанции Прыжок в длину с разбега. Метание снарядов.	<b>Содержание учебного материала</b>	4	
	<b>Практические занятия</b> 1. Выполнение контрольного норматива: бег 100 метров на время. Выполнение К.Н.: 500 метров – девушки, 1000 метров – юноши 2. Выполнение контрольного норматива: прыжка в длину с разбега способом «согнув ноги» 3. Техника прыжка способом «Согнув ноги» с 3-х, 5-ти, 7-ми шагов Выполнение упражнений для развития различных групп мышц Круговая тренировка на 5 - 6 станций		
<b>Дифференцированный зачет</b>		2	
<b>Итого:</b>		40	
<b>3 семестр</b>			
Раздел 1. Легкая атлетика		8	
Тема 1.1. Бег накороткие дистанции. Прыжок в длину сместа	<b>Содержание учебного материала</b>	4	ОК3 ОК4
	<b>Практические занятия</b> 1. Совершенствование техники высокого и низкого старта,		

	<p>стартового разгона, финиширования.</p> <p>Совершенствование техники бега на дистанции 300 м., контрольный норматив.</p> <p>Совершенствование техники бега на дистанции 500 м., контрольный норматив.</p> <p>Совершенствование техники бега на дистанции 500 м., контрольный норматив</p> <p>2. Совершенствование техники прыжка в длину с места, контрольный норматив</p>		<p><b>OK</b></p> <p><b>OK 7</b></p> <p><b>OK 8</b></p>	<b>6</b>
<i>Тема 1.2. Бег на длинные дистанции</i>	<b><i>Содержание учебного материала</i></b>	<b>2</b>		
	<b><i>Практические занятия</i></b>			
<i>Тема 1.3. Бег на средние дистанции</i> <i>Прыжок в длину с разбега.</i> <i>Метание снарядов.</i>	<b><i>Содержание учебного материала</i></b>	<b>2</b>		
	<b><i>Практические занятия</i></b>			
	<p>1. Техника бега по дистанции</p> <p>1. Техника бега по пересеченной местности (равномерный, переменный, повторный шаг)</p>			
	<p>1. Техника бега на средние дистанции.</p> <p>Выполнение контрольного норматива: бег 100 метров на время.</p> <p>Выполнение К.Н.: 500 метров – девушки, 1000 метров – юноши</p> <p>Выполнение контрольного норматива: прыжка в длину с разбега способом «согнув ноги»</p>			
<b>Раздел 2. Баскетбол</b>		<b>16</b>		
<i>Тема 2.1. Техника выполнения ведения мяча, передачи и броска мяча в кольцо с места</i>	<b><i>Содержание учебного материала</i></b>	<b>4</b>		
	<b><i>Практические занятия</i></b>			
<i>Тема 2.2. Техника выполнения ведения и передачи мяча в движении, ведение – 2 шага – бросок</i>	<b><i>Содержание учебного материала</i></b>	<b>4</b>		
	<b><i>Практические занятия</i></b>			
	<p>1. Техника выполнения ведения мяча, передачи и броска мяча с места</p> <p>2. Овладение и закрепление техникой ведения и передачи мяча в баскетболе</p>			
	<p>1. Техника ведения и передачи мяча в движении и броска мяча в кольцо - «ведение – 2 шага – бросок».</p>			
			<p><b>OK 3</b></p> <p><b>OK 4</b></p> <p><b>OK</b></p> <p><b>OK 7</b></p> <p><b>OK 8</b></p>	<b>6</b>

	2.Совершенствование техники ведения и передачи мяча в движении, выполнения упражнения «ведения-2 шага-бросок		
<i>Тема 2.3. Техника выполнения штрафного броска, ведение, ловля и передача мяча в колонне и кругу, правила баскетбола</i>	<b><i>Содержание учебного материала</i></b>	4	
	<b><i>Практические занятия</i></b> 1.Применение правил игры в баскетбол в учебной игре 2.Совершенствование техники выполнения штрафного броска, ведение, ловля и передача мяча в колонне и кругу Совершенствование техники выполнения перемещения в защитной стойке баскетболиста		
<i>Тема 2.4. Совершенствование техники владения баскетбольным мячом</i>	<b><i>Содержание учебного материала</i></b>	4	
	<b><i>Практические занятия</i></b> 1. Техника владения баскетбольным мячом		
	2.Выполнение контрольных нормативов: «ведение – 2 шага – бросок», бросок мяча сместа под кольцо Совершенствовать технические элементы баскетбола в учебной игре		
<b>Раздел 3. Легкоатлетическая гимнастика</b>		6	
<i>Тема 3.1 Легкоатлетическая гимнастика, работа на тренажерах</i>	<b><i>Содержание учебного материала</i></b>	6	OK3 OK 4 OK 7 OK 8 6
	<b><i>Практические занятия</i></b> 1.Техника коррекции фигуры 2. Выполнение упражнений для развития различных групп мышц 3. Круговая тренировка на 5 - 6 станций		
<b>Раздел 4. Лыжная подготовка</b>		2	
<i>Тема 4.1. Лыжная подготовка</i>	<b><i>Содержание учебного материала</i></b>	2	OK3 OK 4 OK 7 OK 8 6
	<b><i>Практические занятия</i></b> Лыжная подготовка (В случае отсутствия снега может быть заменена кроссовой подготовкой.В случае отсутствия условий может быть заменена конькобежной подготовкой (обучением катанию на коньках)). Кроссовая подготовка. Бег по стадиону. Бег по пересечённой местности до 5 км.		



Зачет		2	
Итого		34	
<b>4 семестр</b>			
<b>Раздел 5. Лыжная подготовка</b>		<b>10</b>	
<i>Тема 5.1. Лыжная подготовка</i>	<b>Содержание учебного материала</b>	<b>10</b>	<b>ОК3 ОК 4 ОК 7 ОК 8</b>
	<b>Практические занятия</b>		
	Лыжная подготовка (В случае отсутствия снега может быть заменена кроссовой подготовкой. В случае отсутствия условий может быть заменена конькобежной подготовкой (обучением катанию на коньках)). 1. Одновременные бесшажный, одношажный, двушажный классический ход. 2. Попеременные лыжные ходы. 3. Полуконьковый и коньковый ход. Передвижение по пересечённой местности. 4. Повороты, торможения, прохождение спусков, подъемов и неровностей в лыжном спорте. Прыжки на лыжах с малого трамплина. 5. Прохождение дистанций до 5 км (девушки), до 10 км (юноши).		<b>6</b>
<b>Раздел 6. Волейбол</b>		<b>12</b>	
<i>Тема 6.1. Техника перемещений, стоек, технике верхней и нижней передач двумя руками</i>	<b>Содержание учебного материала</b>	<b>4</b>	<b>ОК3 ОК 4 ОК 7 ОК 8</b>
	<b>Практические занятия</b>		
	1. Техника перемещений, стоек, технике верхней и нижней передач двумя руками Отработка действий: стойки в волейболе, перемещения по площадке: 2. Блокирование нападающего удара. Страховка у сетки. Обучение технике передачи мяча двумя руками сверху и снизу на месте и после перемещения		<b>6</b>
<i>Тема 6.2. Техника нижней подачи и приёма после неё</i>	<b>Содержание учебного материала</b>	<b>2</b>	
	<b>Практические занятия</b>		

	1. Техника нижней подачи и приёма после неё. Отработка техники нижней подачи и приёма после неё		
<i>Тема 6.3.Техника прямого нападающего удара</i>	<b>Содержание учебного материала</b>	2	
	<b>Практические занятия</b> 1. Техника прямого нападающего удара. Отработка техники прямого нападающего удара		
<i>Тема 6.4. Совершенствование техники владения волейбольным мячом</i>	<b>Содержание учебного материала</b>	4	
	<b>Практические занятия</b> 1. Техника прямого нападающего удара Приём контрольных нормативов: передача мяча над собой снизу, сверху. Приём контрольных нормативов: подача мяча на точность по ориентирам на площадке 2. Учебная игра с применением изученных положений. Отработка техники владения техническими элементами в волейболе		
<b>Раздел 7. Легкая атлетика</b>		<b>8</b>	
<i>Тема 7.1. Бег накороткие дистанции. Прыжок в длину сместа</i>	<b>Содержание учебного материала</b>	4	<b>ОК3 ОК 4 ОК ОК 7 ОК 8</b>
	<b>Практические занятия</b> 1. Совершенствование техники высокого и низкого старта, стартового разгона, финиширования Совершенствование техники бега на дистанции 100 м., контрольный норматив 2. Совершенствование техники бега на дистанции 500 м., контрольный норматив		
<i>Тема 7.2. Бег на средние дистанции</i>	<b>Содержание учебного материала</b>	<b>4</b>	<b>6</b>

Прыжок в длину с разбега. Метание снарядов.	<b>Практические занятия</b> 1.Выполнение контрольного норматива: прыжка в длину с разбега способом «согнувноги» Техника прыжка способом «Согнув ноги» с 3-х, 5-ти, 7-ми шагов 2.Целостное выполнение техники прыжка в длину с разбега, контрольный норматив		
<b>Дифференцированный зачет</b>		<b>2</b>	
<b>Итого:</b>		<b>32</b>	
<b>5 семестр</b>			
Раздел 1. Легкая атлетика		<b>8</b>	
Тема 1.1. Бег накороткие дистанции. Прыжок в длину с места	<b>Содержание учебного материала</b>	<b>4</b>	<b>ОК3 ОК 4 ОК 7 ОК 8</b>
	<b>Практические занятия</b> 1.Совершенствование техники высокого и низкого старта, стартового разгона, финиширования. Совершенствование техники бега на дистанции 300 м., контрольный норматив. 2.Совершенствование техники прыжка в длину с места, контрольный норматив		
Тема 1.2. Бег надлинные дистанции	<b>Содержание учебного материала</b>	<b>2</b>	
	<b>Практические занятия</b> 1.Техника бега по пересеченной местности (равномерный, переменный, повторный шаг) 2. Техника бега по дистанции		
Тема 1.3. Бег на средние дистанции Прыжок в длину с разбега. Метание снарядов.	<b>Содержание учебного материала</b>	<b>2</b>	
	<b>Практические занятия</b> 1.Техника бега на средние дистанции. Выполнение контрольного норматива: бег 100метров на время. Выполнение К.Н.: 500 метров – девушки, 1000 метров – юноши Выполнение контрольного норматива: прыжка в длину с разбега способом «согнувноги»		
Раздел 2. Баскетбол		<b>8</b>	<b>ОК3</b>
Тема 2.1. Техника	<b>Содержание учебного материала</b>	<b>2</b>	<b>ОК 4</b>

выполнения ведения мяча, передачи и броска мяча в кольцо с места	<b>Практические занятия</b>		<b>OK 7</b> <b>OK 8</b>	<b>6</b>
	1.Техника выполнения ведения мяча, передачи и броска мяча с места 2.Овладение и закрепление техникой ведения и передачи мяча в баскетболе			
Тема 2.2. Техник выполненияведенияи передачи мяча вдвижении, ведение –2 шага – бросок	<b>Содержание учебного материала</b>	2		
	<b>Практические занятия</b> 1. Техника ведения и передачи мяча в движении и броска мяча в кольцо - «ведение – 2 шага – бросок». 2.Совершенствование техники ведения и передачи мяча в движении, выполнения упражнения «ведения-2 шага-бросок			
Тема 2.3. Техника выполнения штрафного броска, ведение, ловля и передача мяча в колонне и кругу, правила баскетбола	<b>Содержание учебного материала</b>	2		
	<b>Практические занятия</b> 1.Применение правил игры в баскетбол в учебной игре 2.Совершенствование техники выполнения штрафного броска, ведение, ловля и передача мяча в колонне и кругу Совершенствование техники выполнения перемещения в защитной стойке баскетболиста			
Тема 2.4. Совершенствование техники владения баскетбольным мячом	<b>Содержание учебного материала</b>	2		
	<b>Практические занятия</b> 1. Техника владения баскетбольным мячом 2.Выполнение контрольных нормативов: «ведение – 2 шага – бросок», бросок мяча сместа под кольцо Совершенствовать технические элементы баскетбола в учебной игре			
Раздел 3. Лыжная подготовка		8		
Тема 3.1. Лыжная подготовка	<b>Содержание учебного материала</b>	8	<b>OK3</b> <b>OK 4</b> <b>OK 7</b>	<b>6</b>
	<b>Практические занятия</b> 1.Одновременные бесшажный, одношажный, двушажный классический ход и попеременные лыжные ходы. 2.Полуконьковый и коньковый ход.			

	3.Передвижение по пересечённой местности. 4.Повороты, торможения, прохождение спусков, подъемов и неровностей в лыжном спорте.		<b>ОК 8</b>
<b>Раздел 4. Волейбол</b>		<b>4</b>	
	<b>Содержание учебного материала</b>	<b>4</b>	<b>ОК 7</b> <b>ОК 8</b> <b>ОК 3</b> <b>ОК 4</b>
	<b>Практические занятия</b>		
	1. Техника перемещений, стоек, технике верхней и нижней передач двумя руками Отработка действий: стойки в волейболе, перемещения по площадке: 2.Блокирование нападающего удара. Страховка у сетки. Обучение технике передачи мяча двумя руками сверху и снизу на месте и после перемещения		<b>6</b>
Зачет		<b>2</b>	
Итого		<b>30</b>	
<b>6 семестр</b>			
<b>Раздел 6. Волейбол</b>		<b>10</b>	
<b>Тема 6.1. Техника перемещений, стоек, технике верхней и нижней передач двумя руками</b>	<b>Содержание учебного материала</b>	<b>10</b>	<b>ОК 3</b> <b>ОК 4</b> <b>ОК 7</b> <b>ОК 8</b>
	<b>Практические занятия</b>		
	1.Техника нижней подачи и приёма после неё 2.Техника прямого нападающего удара Отработка действий: стойки в волейболе, перемещения по площадке: Подача мяча: нижняя прямая, нижняя боковая, верхняя прямая, верхняя боковая. Прием мяча. Передача мяча. 3.Нападающие удары. Блокирование нападающего удара. Страховка у сетки. 4.Обучение технике передачи мяча двумя руками сверху и снизу на месте и после перемещения 5.Отработка тактики игры: расстановка игроков, тактика игры в защите, в нападении, индивидуальные действия игроков с мячом, без мяча, групповые и командные действия		<b>6</b>

	игроков, взаимодействие игроков		
<i>Дифференцированный зачет</i>		<i>2</i>	
<i>Итого:</i>		<i>12</i>	
<i>Всего:</i>		<i>182</i>	

### **3. УСЛОВИЯ РЕАЛИЗАЦИИ УЧЕБНОЙ ДИСЦИПЛИНЫ**

3.1. Для реализации программы учебной дисциплины предусмотрены следующие специальные помещения: универсальный спортивный зал, тренажёрный зал, оборудованных раздевалок.

#### ***Спортивное оборудование:***

баскетбольные, футбольные, волейбольные мячи; щиты, ворота, корзины, сетки, стойки, антенны; сетки для игры в теннис, ракетки для игры в теннис, оборудование для силовых упражнений (например: гантели, утяжелители, резина, штанги с комплектом различных отягощений, бодибары); оборудование для занятий аэробикой, степ-платформы, скакалки, гимнастические коврики, гимнастическая перекладина, шведская стенка, секундомеры, мячи для тенниса, дорожка резиновая разметочная для прыжков и метания; оборудование, необходимое для реализации части по профессионально-прикладной физической подготовке.

#### ***Для занятий лыжным спортом:***

лыжные базы с лыжехранилищами, мастерскими для мелкого ремонта лыжного инвентаря и теплыми раздевалками;

учебно-тренировочные лыжни и трассы спусков на склонах, отвечающие требованиям безопасности;

лыжный инвентарь (лыжи, ботинки, лыжные палки, лыжные мази и т.п.).

Технические средства обучения:

- музыкальный центр, выносные колонки, микрофон, компьютер, мультимедийный проектор, экран для обеспечения возможности демонстрации комплексов упражнений;
- электронные носители с записями комплексов упражнений для демонстрации на экране.

### **3.2. Информационное обеспечение реализации программы**

Для реализации программы библиотечный фонд образовательной организации имеет печатные образовательные и информационные ресурсы, для использования в образовательном процессе

#### **3.2.1. Печатные издания**

1. Бишаева А.А. Физическая культура 2017 ОИЦ «Академия»

#### 4. КОНТРОЛЬ И ОЦЕНКА РЕЗУЛЬТАТОВ ОСВОЕНИЯ УЧЕБНОЙ ДИСЦИПЛИНЫ

<i>Результаты обучения</i>	<i>Критерии оценки</i>	<i>Формы и методы контроля</i>
<p>умения:</p> <ul style="list-style-type: none"> <li>• Использовать физкультурно-оздоровительную деятельность для укрепления здоровья, достижения жизненных и профессиональных целей;</li> <li>• Применять рациональные приемы двигательных функций в профессиональной деятельности</li> <li>• Пользоваться средствами профилактики перенапряжения характерными для данной профессии (специальности)</li> </ul>	<p>«Отлично» - теоретическое содержание курса освоено полностью, без пробелов, умения сформированы, все предусмотренные программой учебные задания выполнены, качество их выполнения оценено высоко.</p> <p>«Хорошо» - теоретическое содержание курса освоено полностью, без пробелов, некоторые умения сформированы недостаточно, все предусмотренные программой учебные задания выполнены, некоторые виды заданий выполнены с ошибками.</p>	<ul style="list-style-type: none"> <li>• Компьютерное тестирование на знание терминологии по теме;</li> <li>• Тестирование</li> </ul> <p>Самостоятельная работа.</p> <ul style="list-style-type: none"> <li>• Защита реферата</li> <li>• Наблюдение за выполнением практического задания. (деятельностью студента)</li> <li>• Оценка выполнения практического задания(работы)</li> <li>• Подготовка и выступление с докладом, сообщением, презентацией</li> <li>• Решение ситуационной задачи</li> </ul>
<p>знания:</p> <ul style="list-style-type: none"> <li>• Роль физической культуры в общекультурном, профессиональном и социальном развитии человека;</li> <li>• Основы здорового образа жизни;</li> <li>• Условия профессиональной деятельности и зоны риска физического здоровья для профессии (специальности)</li> <li>• Средства профилактики перенапряжения</li> </ul>	<p>«Удовлетворительно» - теоретическое содержание курса освоено частично, но пробелы не носят существенного характера, необходимые умения работы с освоенным материалом в основном сформированы, большинство предусмотренных программой обучения учебных заданий выполнено, некоторые из выполненных заданий содержат ошибки.</p> <p>«Неудовлетворительно» - теоретическое содержание курса не освоено, необходимые умения не сформированы, выполненные учебные задания содержат грубые ошибки.</p>	



### 3.5. РАБОЧИЕ ПРОГРАММЫ МАТЕМАТИЧЕСКОГО И ОБЩЕГО ЕСТЕСТВЕННО - НАУЧНОГО ЦИКЛА

#### 3.5.1. ЭЛЕМЕНТЫ ВЫСШЕЙ МАТЕМАТИКИ

#### РАБОЧАЯ ПРОГРАММА УЧЕБНОЙ ДИСЦИПЛИНЫ ЕН.01 ЭЛЕМЕНТЫ ВЫСШЕЙ МАТЕМАТИКИ

#### 1. ОБЩАЯ ХАРАКТЕРИСТИКА РАБОЧЕЙ ПРОГРАММЫ УЧЕБНОЙ ДИСЦИПЛИНЫ «ЕН.01. ЭЛЕМЕНТЫ ВЫСШЕЙ МАТЕМАТИКИ»

##### 1.1. Место дисциплины в структуре основной профессиональной образовательной программы

Учебная дисциплина «Элементы высшей математики» принадлежит к математическому и общему естественнонаучному циклу (ЕН.00).

##### 1.2. Цель и планируемые результаты освоения дисциплины:

Код ПК, ОК	Умения	Знания
ОК 1, ОК 5,	Выполнять операции над матрицами и решать системы линейных уравнений Решать задачи, используя уравнения прямых и кривых второго порядка на плоскости Применять методы дифференциального и интегрального исчисления Решать дифференциальные уравнения Пользоваться понятиями теории комплексных чисел	Основы математического анализа, линейной алгебры и аналитической геометрии Основы дифференциального и интегрального исчисления Основы теории комплексных чисел

#### 2. СТРУКТУРА И СОДЕРЖАНИЕ УЧЕБНОЙ ДИСЦИПЛИНЫ

##### 2.1. Объем учебной дисциплины и виды учебной работы

Вид учебной работы	Объем в часах
<b>Объем образовательной программы</b>	<b>76</b>
в том числе:	
теоретическое обучение	44
практические занятия	28
самостоятельная работа	2
<b>Промежуточная аттестация в форме дифференцированного зачета</b>	<b>2</b>

## 2.2. Тематический план и содержание учебной дисциплины «ЕН.01. ЭЛЕМЕНТЫ ВЫСШЕЙ МАТЕМАТИКИ»

Наименование разделов и тем	Содержание учебного материала и формы организации деятельности обучающихся	Объем в часах	Коды компетенций, формированию которых способствует элемент программы
Тема 1. Основы теории комплексных чисел	<b>Содержание учебного материала</b>	<b>3</b>	ОК 1, ОК 5,
	1. Определение комплексного числа. Формы записи комплексных чисел. Геометрическое изображение комплексных чисел.	1	
	<b>Практическое занятие</b> Решение задач с комплексными числами.	2	
Тема 2. Теория пределов	<b>Содержание учебного материала</b>	<b>4</b>	ОК 1, ОК 5,
	1. Числовые последовательности. Предел функции. Свойства пределов	2	
	2. Замечательные пределы, раскрытие неопределенностей		
	3. Односторонние пределы, классификация точек разрыва		
	<b>Практические занятия</b> Решение задач по линейной алгебре.	2	
Тема 3. Дифференциальное исчисление функции одной действительной переменной	<b>Содержание учебного материала</b>	<b>6</b>	ОК 1, ОК 5,
	1. Определение производной	4	
	2. Производные и дифференциалы высших порядков		
	3. Полное исследование функции. Построение графиков		
	<b>Практические занятия</b> Решение задач по линейной алгебре.	2	
Тема 4. Интегральное исчисление функции одной	<b>Содержание учебного материала</b>	<b>6</b>	ОК 1, ОК 5,
	1. Неопределенный и определенный интеграл и его свойства	4	
	2. Несобственные интегралы с бесконечными пределами интегрирования		

действительной переменной	<b>3. Вычисление определенных интегралов. Применение определенных интегралов</b>		
	<b>Практические занятия</b> Интегральное исчисление, решения интегралов, вычисление интегралов	<b>2</b>	
<b>Тема 5.</b> Дифференциальное исчисление функции нескольких действительных переменных	<b>Содержание учебного материала</b>	<b>6</b>	ОК 1, ОК 5,
	<b>1. Предел и непрерывность функции нескольких переменных</b>	<b>4</b>	
	<b>2. Частные производные. Дифференцируемость функции нескольких переменных</b>		
	<b>3. Производные высших порядков и дифференциалы высших порядков</b>		
	<b>Практические занятия</b> Решение задач по линейной алгебре.	<b>2</b>	
<b>Тема 6.</b> Интегральное исчисление функции нескольких действительных переменных	<b>Содержание учебного материала</b>	<b>6</b>	ОК 1, ОК 5,
	<b>1. Двойные интегралы и их свойства</b>	<b>4</b>	
	<b>2. Повторные интегралы</b>		
	<b>3. Приложение двойных интегралов</b>		
	<b>Практические занятия</b> Интегральное исчисление, решения интегралов, вычисление интегралов	<b>2</b>	
<b>Тема 7.</b> Теория рядов	<b>Содержание учебного материала</b>	<b>6</b>	ОК 1, ОК 5,
	<b>1. Определение числового ряда. Свойства рядов</b>	<b>4</b>	
	<b>2. Функциональные последовательности и ряды</b>		
	<b>3. Исследование сходимости рядов</b>		
	<b>Практические занятия</b> Решение задач по линейной алгебре.	<b>2</b>	
<b>Тема 8.</b> Обыкновенные дифференциальные уравнения	<b>Содержание учебного материала</b>	<b>7</b>	ОК 1, ОК 5,
	<b>1. Общее и частное решение дифференциальных уравнений</b>	<b>4</b>	
	<b>2. Дифференциальные уравнения 2-го порядка</b>		
	<b>3. Решение дифференциальных уравнений 2-го порядка</b>		
	<b>Практические занятия</b> Решение дифференциальных уравнений.	<b>3</b>	

<b>Тема 9.</b> Матрицы и определители	<b>Содержание учебного материала</b>	<b>8</b>	ОК 1, ОК 5,
	1. Понятие Матрицы	<b>6</b>	
	2. Действия над матрицами		
	3. Определитель матрицы		
	4. Обратная матрица. Ранг матрицы		
	<b>Практические занятия</b>	<b>2</b>	
Решение задач по линейной алгебре.			
<b>Тема 10.</b> Системы линейных уравнений	<b>Содержание учебного материала</b>	<b>6</b>	ОК 1, ОК 5,
	1. Основные понятия системы линейных уравнений	<b>4</b>	
	2. Правило решения произвольной системы линейных уравнений		
	3. Решение системы линейных уравнений методом Гаусса		
	<b>Практические занятия</b>	<b>2</b>	
Решение задач по линейной алгебре.			
<b>Тема 11.</b> Векторы и действия с ними	<b>Содержание учебного материала</b>	<b>6</b>	ОК 1, ОК 5,
	1. Определение вектора. Операции над векторами, их свойства	<b>4</b>	
	2. Вычисление скалярного, смешанного, векторного произведения векторов		
	3. Приложения скалярного, смешанного, векторного произведения векторов		
	<b>Практические занятия</b>	<b>2</b>	
Решение задач по аналитической геометрии.			
<b>Тема 12.</b> Аналитическая геометрия на плоскости	<b>Содержание учебного материала</b>	<b>10</b>	ОК 1, ОК 5,
	1. Уравнение прямой на плоскости	<b>3</b>	
	2. Угол между прямыми. Расстояние от точки до прямой		
	3. Линии второго порядка на плоскости		
	4. Уравнение окружности, эллипса, гиперболы и параболы на плоскости		
	<b>Практические занятия</b>	<b>5</b>	
	Решение задач по аналитической геометрии.		
<b>Самостоятельная работа:</b> Решение ситуационных задач	<b>2</b>		
<b>Дифференцированный зачет</b>		<b>2</b>	
<b>Всего:</b>		<b>76</b>	

### 3. УСЛОВИЯ РЕАЛИЗАЦИИ РАБОЧЕЙ ПРОГРАММЫ УЧЕБНОЙ ДИСЦИПЛИНЫ ЕН 01. ЭЛЕМЕНТЫ ВЫСШЕЙ МАТЕМАТИКИ

3.1. Для реализации рабочей программы учебной дисциплины имеется кабинет «Математических дисциплин», оснащенный оборудованием и техническими средствами обучения.

#### 3.2. Информационное обеспечение реализации программы

Для реализации программы библиотечный фонд имеет печатные издания для использования в образовательном процессе

##### 3.2.1. Печатные издания

1. Григорьев В.П. Элементы высшей математики. – М.: ОИЦ «Академия», 2018.
2. Григорьев В.П. Сборник задач по высшей математике: Учеб. пособие для студентов учрежд. СПО / В.П. Григорьев, Т.Н. Сабурова. – М.: Издательский центр «Академия», 2018. – 160 с.

### 3. КОНТРОЛЬ И ОЦЕНКА РЕЗУЛЬТАТОВ ОСВОЕНИЯ УЧЕБНОЙ ДИСЦИПЛИНЫ «ЕН.01. ЭЛЕМЕНТЫ ВЫСШЕЙ МАТЕМАТИКИ»

<i>Результаты обучения</i>	<i>Критерии оценки</i>	<i>Формы и методы оценки</i>
<p>Перечень знаний, осваиваемых в рамках дисциплины:</p> <ul style="list-style-type: none"> <li>• Основы математического анализа, линейной алгебры и аналитической геометрии</li> <li>• Основы дифференциального и интегрального исчисления</li> <li>• Основы теории комплексных чисел</li> </ul>	<p>«Отлично» - теоретическое содержание курса освоено полностью, без пробелов, умения сформированы, все предусмотренные программой учебные задания выполнены, качество их выполнения оценено высоко.</p> <p>«Хорошо» - теоретическое содержание курса освоено полностью, без пробелов, некоторые умения сформированы недостаточно, все предусмотренные программой учебные задания выполнены, некоторые виды заданий выполнены с ошибками.</p> <p>«Удовлетворительно» - теоретическое содержание курса освоено частично, но пробелы не носят существенного характера, необходимые умения работы с освоенным материалом в основном сформированы, большинство предусмотренных программой обучения учебных заданий выполнено, некоторые из выполненных заданий содержат ошибки.</p>	<p>Тестирование</p> <p>Решение ситуационной задачи</p> <p>Наблюдение за выполнением практического задания.</p> <p>(деятельностью студента)</p> <p>Оценка выполнения практического задания(работы)</p>
<p>Перечень умений, осваиваемых в рамках дисциплины:</p> <ul style="list-style-type: none"> <li>• Выполнять операции над матрицами и решать системы линейных уравнений</li> <li>• Решать задачи, используя уравнения прямых и кривых второго порядка на плоскости</li> <li>• Применять методы дифференциального и интегрального</li> </ul>	<p>«Неудовлетворительно» - теоретическое содержание курса не освоено, необходимые умения не сформированы, выполненные учебные задания содержат грубые ошибки.</p>	

исчисления • Решать дифференциальные уравнения • Пользоваться понятиями теории комплексных чисел		
--	--	--

### 3.5.2. ДИСКРЕТНАЯ МАТЕМАТИКА С ЭЛЕМЕНТАМИ МАТЕМАТИЧЕСКОЙ ЛОГИКИ

#### РАБОЧАЯ ПРОГРАММА УЧЕБНОЙ ДИСЦИПЛИНЫ ЕН.02 ДИСКРЕТНАЯ МАТЕМАТИКА С ЭЛЕМЕНТАМИ МАТЕМАТИЧЕСКОЙ ЛОГИКИ

#### 1. ОБЩАЯ ХАРАКТЕРИСТИКА РАБОЧЕЙ ПРОГРАММЫ УЧЕБНОЙ ДИСЦИПЛИНЫ «ЕН.02. ДИСКРЕТНАЯ МАТЕМАТИКА С ЭЛЕМЕНТАМИ МАТЕМАТИЧЕСКОЙ ЛОГИКИ»

**1.1. Место дисциплины в структуре основной профессиональной образовательной программы.** Учебная дисциплина «Дискретная математика с элементами математической логики» принадлежит к математическому и общему естественнонаучному циклу (ЕН.00)

#### 1.2. Цель и планируемые результаты освоения дисциплины:

<i>Код</i>	<i>Умения</i>	<i>Знания</i>
ОК 1 ОК 2 ОК 4	Применять логические операции, формулы логики, законы алгебры логики.	Основные принципы математической логики, теории множеств и теории алгоритмов.
ОК 5 ОК 9 ОК 10	Формулировать задачи логического характера и применять средства математической логики для их решения.	Формулы алгебры высказываний. Методы минимизации алгебраических преобразований. Основы языка и алгебры предикатов. Основные принципы теории множеств.

#### 2. СТРУКТУРА И СОДЕРЖАНИЕ УЧЕБНОЙ ДИСЦИПЛИНЫ

##### 2.1. Объем учебной дисциплины и виды учебной работы

Вид учебной работы	Объем в часах
Объем образовательной программы	38
в том числе:	
теоретическое обучение	20
практические занятия	14
самостоятельная работа	2
Промежуточная аттестация в форме дифференцированного зачета	2

2.2. Тематический план и содержание учебной дисциплины

«ЕН.02. ДИСКРЕТНАЯ МАТЕМАТИКА С ЭЛЕМЕНТАМИ МАТЕМАТИЧЕСКОЙ ЛОГИКИ»

Наименование разделов и тем	Содержание учебного материала, практические занятия, самостоятельная работа обучающегося	Объем часов	Коды компетенций, формированию которых способствует элемент программы
<b>Раздел 1. Основы математической логики</b>		<b>10</b>	ОК 1 ОК 2 ОК 4 ОК 5 ОК 9 ОК 10
<b>Тема 1.1. Алгебра высказываний</b>	<b>Содержание учебного материала</b>	<b>6</b>	
	1. Понятие высказывания. Основные логические операции.	4	
	2. Формулы логики. Таблица истинности и методика её построения.		
	3. Законы логики. равносильные преобразования.		
	<b>Практические занятия</b>	2	
1. Формулы логики. 2. Упрощение формул логики с помощью равносильных преобразований.			
<b>Тема 1.2. Булевы функции</b>	<b>Содержание учебного материала</b>	<b>4</b>	
	1. Понятие булевой функции. Способы задания ДНФ, КНФ.	2	
	2. Операция двоичного сложения и её свойства. Многочлен Жегалкина.		
	3. Основные классы функций. Полнота множества. Теорема Поста.		
	<b>Практические занятия</b>	2	
Приведение формул логики к ДНФ, КНФ с помощью равносильных преобразований Представление булевой функции в виде СДНФ и СКНФ, минимальной ДНФ и КНФ. Проверка булевой функции на принадлежность к классам $T_0$ , $T_1$ , $S$ , $L$ , $M$ . Полнота множеств.			
<b>Раздел 2. Элементы теории множеств</b>		<b>8</b>	ОК 1 ОК 2
<b>Тема 2.1. Основы</b>	<b>Содержание учебного материала</b>	8	



Наименование разделов и тем	Содержание учебного материала, практические занятия, самостоятельная работа обучающегося	Объем в часах	Коды компетенций, формированию которых способствует элемент программы
теории множеств	1. Общие понятия теории множеств. Способы задания. Основные операции над множествами и их свойства.	4	ОК 4 ОК 5 ОК 9 ОК 10
	2. Мощность множеств. Графическое изображение множеств на диаграммах Эйлера-Венна. Декартово произведение множеств.		
	3. Отношения. Бинарные отношения и их свойства.		
	4. Теория отображений.		
	5. Алгебра подстановок.		
	<b>Практические занятия</b> Множества и основные операции над ними. Графическое изображение множеств на диаграммах Эйлера-Венна. Исследование свойств бинарных отношений. Теория отображений и алгебра подстановок.	4	
<b>Раздел 3. Логика предикатов</b>		<b>6</b>	ОК 1
Тема 3.1. Предикаты	<b>Содержание учебного материала</b>		ОК 2
	1. Понятие предиката. Логические операции над предикатами.	4	ОК 4
	2. Кванторы существования и общности. Построение отрицаний к предикатам, содержащим кванторные операции.	2	ОК 5 ОК 9 ОК 10
	<b>Практические занятия</b> Нахождение области определения и истинности предиката. Построение отрицаний к предикатам, содержащим кванторные операции.		
<b>Раздел 4. Элементы теории графов</b>		<b>4</b>	ОК 1
Тема 4.1. Основы теории графов	<b>Содержание учебного материала</b>		ОК 2
	1. Основные понятия теории графов. Виды графов: ориентированные и неориентированные графы.	2	ОК 4 ОК 5

Наименование разделов и тем	Содержание учебного материала, практические занятия, самостоятельная работа обучающегося	Объем в часах	Коды компетенций, формированию которых способствует элемент программы
	2. Способы задания графов. Матрицы смежности и инцидентов для графа. 3. Эйлеровы и гамильтоновы графы. Деревья. <b>Практические занятия</b> Исследование отображений и свойств бинарных отношений с помощью графов. Графы	2	ОК 9 ОК 10
<b>Раздел 5. Элементы теории алгоритмов</b>		<b>8</b>	ОК 1
<b>Тема 5.1. Элементы теории алгоритмов</b>	<b>Содержание учебного материала</b> 1. Основные определения. Машина Тьюринга. <b>Практические занятия</b> Работа машины Тьюринга <b>Самостоятельная работа</b> Подготовка к дифференцированному зачету. Решение ситуационных задач	8 4 2 2	ОК 2 ОК 4 ОК 5 ОК 9 ОК 10
<b>Дифференциальный зачет</b>		<b>2</b>	
<b>Всего</b>		<b>38</b>	

### **3. УСЛОВИЯ РЕАЛИЗАЦИИ РАБОЧЕЙ ПРОГРАММЫ УЧЕБНОЙ ДИСЦИПЛИНЫ «ЕН.02. ДИСКРЕТНАЯ МАТЕМАТИКА С ЭЛЕМЕНТАМИ МАТЕМАТИЧЕСКОЙ ЛОГИКИ»**

3.1. Для реализации программы учебной дисциплины имеется:

Кабинет «Математических дисциплин», оснащенный оборудованием и техническими средствами обучения:

- рабочее место преподавателя;
- рабочие места обучающихся (по количеству обучающихся);
- учебные наглядные пособия (таблицы, плакаты);
- комплект учебно-методической документации;
- комплект учебников (учебных пособий) по количеству обучающихся.
- компьютер с лицензионным программным обеспечением;
- мультимедиапроектор;
- калькуляторы.

#### **3.2. Информационное обеспечение реализации программы**

Для реализации программы библиотечный фонд образовательной организации имеет печатные ресурсы, для использования в образовательном процессе

##### **3.2.1. Печатные издания**

1. Спирина М.С., Спирин П.А. Дискретная математика. – М.: ОИЦ «Академия». 2018.
2. Спирина М.С., Спирин П.А. Дискретная математика. Сборник задач с алгоритмами решений.–М.: ОИЦ «Академия»,2018.

#### 4. КОНТРОЛЬ И ОЦЕНКА РЕЗУЛЬТАТОВ ОСВОЕНИЯ УЧЕБНОЙ ДИСЦИПЛИНЫ «ЕН.02. ДИСКРЕТНАЯ МАТЕМАТИКА С ЭЛЕМЕНТАМИ МАТЕМАТИЧЕСКОЙ ЛОГИКИ»

<i>Результаты обучения</i>	<i>Критерии оценки</i>	<i>Формы и методы оценки</i>
<p>Перечень знаний, осваиваемых в рамках дисциплины:</p> <ul style="list-style-type: none"> <li>• Основные принципы математической логики, теории множеств и теории алгоритмов.</li> <li>• Формулы алгебры высказываний.</li> <li>• Методы минимизации алгебраических преобразований.</li> <li>• Основы языка и алгебры предикатов.</li> <li>• Основные принципы теории множеств.</li> </ul>	<p>«Отлично» - теоретическое содержание курса освоено полностью, без пробелов, умения сформированы, все предусмотренные программой учебные задания выполнены, качество их выполнения оценено высоко.</p> <p>«Хорошо» - теоретическое содержание курса освоено полностью, без пробелов, некоторые умения сформированы недостаточно, все предусмотренные программой учебные задания выполнены, некоторые виды заданий выполнены с ошибками.</p> <p>«Удовлетворительно» - теоретическое содержание курса освоено частично, но пробелы не носят существенного характера, необходимые умения работы с освоенным материалом в основном сформированы, большинство предусмотренных программой обучения учебных заданий выполнено, некоторые из выполненных заданий содержат ошибки.</p> <p>«Неудовлетворительно» - теоретическое содержание курса не освоено, необходимые умения не сформированы, выполненные учебные задания содержат грубые ошибки.</p>	<p>Тестирование</p> <p>Оценка выполнения практического задания(работы)</p> <p>Решение ситуационной задачи</p> <p>Наблюдение за выполнением практического задания. (деятельностью студента)</p>

### 3.5.3. ТЕОРИЯ ВЕРОЯТНОСТЕЙ И МАТЕМАТИЧЕСКАЯ СТАТИСТИКА

#### РАБОЧАЯ ПРОГРАММА УЧЕБНОЙ ДИСЦИПЛИНЫ ЕН.03 ТЕОРИЯ ВЕРОЯТНОСТЕЙ И МАТЕМАТИЧЕСКАЯ СТАТИСТИКА

#### 1. ОБЩАЯ ХАРАКТЕРИСТИКА РАБОЧЕЙ ПРОГРАММЫ УЧЕБНОЙ ДИСЦИПЛИНЫ «ЕН.03. ТЕОРИЯ ВЕРОЯТНОСТИ МАТЕМАТИЧЕСКАЯ СТАТИСТИКА»

**1.1. Место дисциплины в структуре основной профессиональной образовательной программы.** Учебная дисциплина «Теория вероятностей и математическая статистика» принадлежит к математическому и общему естественнонаучному циклу (ЕН.00).

#### 1.2. Цель и планируемые результаты освоения дисциплины:

Код ПК, ОК	Умения	Знания
ОК 01, ОК 02, ОК 04, ОК 05, ОК 09, ОК 10	<p>Применять стандартные методы и модели к решению вероятностных и статистических задач</p> <p>Использовать расчетные формулы, таблицы, графики при решении статистических задач</p> <p>Применять современные пакеты прикладных программ многомерного статистического анализа</p>	<p>Элементы комбинаторики.</p> <p>Понятие случайного события, классическое определение вероятности, вычисление вероятностей событий с использованием элементов комбинаторики, геометрическую вероятность.</p> <p>Алгебру событий, теоремы умножения и сложения вероятностей, формулу полной вероятности.</p> <p>Схему и формулу Бернулли, приближенные формулы в схеме Бернулли. Формулу(теорему) Байеса.</p> <p>Понятия случайной величины, дискретной случайной величины, ее распределение и характеристики, непрерывной случайной величины, ее распределение и характеристики.</p> <p>Законы распределения непрерывных случайных величин.</p> <p>Центральную предельную теорему, выборочный метод математической статистики, характеристики выборки.</p> <p>Понятие вероятности и частоты</p>

#### 2. СТРУКТУРА И СОДЕРЖАНИЕ УЧЕБНОЙ ДИСЦИПЛИНЫ

##### 2.1. Объем учебной дисциплины и виды учебной работы

Вид учебной работы	Объем в часах
<b>Объем образовательной программы</b>	<b>38</b>
в том числе:	
теоретическое обучение	20
практические занятия	16
<b>Промежуточная аттестация в форме дифференцированного зачета</b>	<b>2</b>

## 2.2. Тематический план и содержание учебной дисциплины

Наименование разделов и тем	Содержание учебного материала и формы организации деятельности обучающихся	Объем в часах	Коды компетенций, формированию которых способствует элемент программы
1	2	3	4
<b>Тема 1.Элементы комбинаторики</b>	<b>Содержание учебного материала</b>	<b>6</b>	ОК 01, ОК 02, ОК 04, ОК 05, ОК 09, ОК 10
	1. Введение в теорию вероятностей	4	
	2. Упорядоченные выборки (размещения). Перестановки. Неупорядоченные выборки (сочетания)		
<b>Практические занятия</b> Подсчёт числа комбинаций.	2		
<b>Тема 2.Основы теории вероятностей</b>	<b>Содержание учебного материала</b>	<b>10</b>	ОК 01, ОК 02, ОК 04, ОК 05, ОК 09, ОК 10
	1. Случайные события. Классическое определение вероятностей. Формула полной вероятности. Формула Байеса	<b>6</b>	
	2. Вычисление вероятностей сложных событий		
	3. Схемы Бернулли. Формула Бернулли. Вычисление вероятностей событий в схеме Бернулли		
<b>Практические занятия</b> Вычисление вероятностей с использованием формул комбинаторики. Вычисление вероятностей сложных событий.	4		
<b>Тема 3.Дискретные случайные величины (ДСВ)</b>	<b>Содержание учебного материала</b>	<b>8</b>	ОК 01, ОК 02, ОК 04, ОК 05, ОК 09, ОК 10
	1. Дискретная случайная величина (далее - ДСВ). Графическое изображение распределения ДСВ. Функции от ДСВ	6	
	2. Математическое ожидание, дисперсия и среднеквадратическое отклонение ДСВ		
3. Понятие биномиального распределения, характеристики. Понятие геометрического распределения, характеристики			

	<b>Практические занятия</b> Построение закона распределения и функция распределения ДСВ. Вычисление основных числовых характеристик ДСВ.	2	
<b>Тема 4. Непрерывные случайные величины (далее - НСВ)</b>	<b>Содержание учебного материала</b>	<b>4</b>	ОК 01, ОК 02, ОК 04, ОК 05, ОК 09, ОК 10
	1. Понятие НСВ. Равномерно распределенная НСВ. Геометрическое определение вероятности. Центральная предельная теорема	2	
	<b>Практические занятия</b> Вычисление числовых характеристик НСВ. Построение функции плотности и интегральной функции распределения.	2	
<b>Тема 5. Математическая статистика</b>	<b>Содержание учебного материала</b>	<b>10</b>	ОК 01, ОК 02, ОК 04, ОК 05, ОК 09, ОК 10
	1. Задачи и методы математической статистики. Виды выборки. Числовые характеристики вариационного ряда	2	
	<b>Практические занятия</b> Построение эмпирической функции распределения. Вычисление числовых характеристик выборки. Точечные и интервальные оценки.	6	
<b>Дифференцированный зачет</b>		2	
<b>Всего:</b>		<b>38</b>	

### **3. УСЛОВИЯ РЕАЛИЗАЦИИ ПРОГРАММЫ УЧЕБНОЙ ДИСЦИПЛИНЫ**

3.1. Для реализации программы учебной дисциплины предусмотрены следующие специальные помещения:

Кабинет «Математических дисциплин», оснащенный оборудованием и техническими средствами обучения:

- рабочее место преподавателя;
- рабочие места обучающихся (по количеству обучающихся);
- учебные наглядные пособия (таблицы, плакаты);
- комплект учебно-методической документации;
- комплект учебников (учебных пособий) по количеству обучающихся.
- компьютер с лицензионным программным обеспечением;
- мультимедиапроектор;
- калькуляторы.

#### **3.2. Информационное обеспечение реализации программы**

1. Спирина М.С., Спирин П.А. Теория вероятностей и математическая статистика 2016 ОИЦ «Академия».
2. Спирина М.С., Спирин П.А. Теория вероятностей и математическая статистика. Сборник задач 2016 ОИЦ «Академия».



#### 4. КОНТРОЛЬ И ОЦЕНКА РЕЗУЛЬТАТОВ ОСВОЕНИЯ УЧЕБНОЙ ДИСЦИПЛИНЫ

<i>Результаты обучения</i>	<i>Критерии оценки</i>	<i>Формы и методы оценки</i>
<p><i>Перечень знаний, осваиваемых в рамках дисциплины:</i></p> <ul style="list-style-type: none"> <li>• Элементы комбинаторики.</li> <li>• Понятие случайного события, классическое определение вероятности, вычисление вероятностей событий с использованием элементов комбинаторики, геометрическую вероятность.</li> <li>• Алгебру событий, теоремы умножения и сложения вероятностей, формулу полной вероятности.</li> <li>• Схему и формулу Бернулли, приближенные формулы в схеме Бернулли. Формулу(теорему) Байеса.</li> <li>• Понятия случайной величины, дискретной случайной величины, ее распределение и характеристики, непрерывной случайной величины, ее распределение и характеристики.</li> <li>• Законы распределения непрерывных случайных величин.</li> <li>• Центральную предельную теорему, выборочный метод математической статистики, характеристики выборки.</li> <li>• Понятие вероятности и частоты.</li> </ul>	<p>«Отлично» - теоретическое содержание курса освоено полностью, без пробелов, умения сформированы, все предусмотренные программой учебные задания выполнены, качество их выполнения оценено высоко.</p> <p>«Хорошо» - теоретическое содержание курса освоено полностью, без пробелов, некоторые умения сформированы недостаточно, все предусмотренные программой учебные задания выполнены, некоторые виды заданий выполнены с ошибками.</p> <p>«Удовлетворительно» - теоретическое содержание курса освоено частично, но пробелы не носят существенного характера, необходимые умения работы с освоенным материалом в основном сформированы, большинство предусмотренных программой учебных заданий выполнено, некоторые из выполненных заданий содержат ошибки.</p> <p>«Неудовлетворительно» - теоретическое содержание курса не освоено, необходимые умения не сформированы, выполненные учебные задания содержат грубые ошибки.</p>	<ul style="list-style-type: none"> <li>• Защита практических работ, анализ выполненной работы</li> <li>• Решение ситуационных задач</li> <li>• Тестовый контроль</li> <li>• Контрольная работа</li> <li>• Наблюдение за выполнением практического задания (деятельностью студента)</li> <li>• Оценка выполнения практического задания (работы)</li> </ul>
<p><i>Перечень умений, осваиваемых в рамках дисциплины:</i></p> <ul style="list-style-type: none"> <li>• Применять стандартные методы и</li> </ul>		

<p>модели к решению вероятностных и статистических задач</p> <ul style="list-style-type: none"> <li>• Использовать расчетные формулы, таблицы, графики при решении статистических задач</li> <li>• Применять современные пакеты прикладных программ многомерного статистического анализа</li> </ul>		
---	--	--

### 3.6. РАБОЧИЕ ПРОГРАММЫ УЧЕБНЫХ ДИСЦИПЛИН АДАПТАЦИОННОГО УЧЕБНОГО ЦИКЛА

#### 3.6.1. АДАПТИВНАЯ ПСИХОЛОГИЯ ОБЩЕНИЯ

##### ОБЩАЯ ХАРАКТЕРИСТИКА ПРОГРАММЫ УЧЕБНОЙ ДИСЦИПЛИНЫ «ОГСЭ.03 Адаптивная психология общения»

**1.1. Место дисциплины в структуре основной профессиональной образовательной программы:** дисциплина «Адаптивная психология общения» входит в общий гуманитарный и социально-экономический цикл (ОГСЭ)

**1.2. Общая характеристика адаптированной программы** подготовки специалистов среднего звена адаптированная образовательная программа подготовки квалифицированных рабочих, служащих - программа, адаптированная для обучения инвалидов и лиц с ограниченными возможностями здоровья с учетом особенностей их психофизического развития, индивидуальных возможностей и при необходимости обеспечивающая коррекцию нарушений развития и социальную адаптацию указанных лиц.

Инвалид - лицо, которое имеет нарушение здоровья со стойким расстройством функций организма, обусловленное заболеванием, последствиями травм или дефектами, приводящее к ограничению жизнедеятельности и вызывающее необходимость его социальной защиты. Обучающийся с ограниченными возможностями здоровья - физическое лицо, имеющее недостатки в физическом и (или) психологическом развитии подтвержденные психолого-медико-педагогической комиссией препятствующие получению образования без создания специальных условий. Специальные условия для получения образования - условия обучения, воспитания и развития обучающихся инвалидов и обучающихся с общими заболеваниями, включающие в себя использование специальных образовательных программ и методов обучения и воспитания, специальных учебников, учебных пособий и дидактических материалов, специальных технических средств обучения коллективного и индивидуального пользования, предоставление услуг ассистента (помощника), оказывающего обучающимся необходимую техническую помощь, проведение групповых и индивидуальных коррекционных занятий, обеспечение досуга и другие условия, без которых невозможно или затруднено освоение образовательной программы инвалидами и обучающихся с общими заболеваниями.

##### 1.3. Цель и планируемые результаты освоения дисциплины:

Код ПК, ОК	Умения	Знания
ОК.01 ОК.02 ОК.03 ОК.04 ОК.06	распознавать задачу и/или проблему в профессиональном и/или социальном контексте; анализировать задачу и/или проблему и выделять её составные части; определять этапы решения задачи; выявлять и эффективно искать информацию, необходимую для решения задачи и/или проблемы; составить план действия; определить необходимые ресурсы; владеть актуальными методами работы в профессиональной и смежных сферах;	актуальный профессиональный и социальный контекст, в котором приходится работать и жить; основные источники информации и ресурсы для решения задач и проблем в профессиональном и/или социальном контексте; алгоритмы выполнения работ в профессиональной и смежных областях; методы работы в профессиональной и смежных сферах; структуру плана для решения задач;

<p>реализовать составленный план; оценивать результат и последствия своих действий (самостоятельно или с помощью определять задачи для поиска информации; определять необходимые источники информации; планировать процесс поиска; структурировать получаемую информацию; выделять наиболее значимое в перечне информации; оценивать практическую значимость результатов поиска; оформлять результаты поиска определять актуальность нормативно-правовой документации в профессиональной деятельности; применять современную научную профессиональную терминологию; определять и выстраивать траектории профессионального развития и самообразования организовывать работу коллектива и команды; взаимодействовать с коллегами, руководством, клиентами в ходе профессиональной деятельности описывать значимость своей профессии (специальности)</p>	<p>порядок оценки результатов решения задач профессиональной деятельности номенклатура информационных источников, применяемых в профессиональной деятельности; приемы структурирования информации; формат оформления результатов поиска информации содержание актуальной нормативно-правовой документации; современная научная и профессиональная терминология; возможные траектории профессионального развития и самообразования психологические основы деятельности коллектива, психологические особенности личности; основы проектной деятельности сущность гражданско-патриотической позиции, общечеловеческих ценностей; значимость профессиональной деятельности по профессии (специальности)</p>
---	---

## 2. СТРУКТУРА И СОДЕРЖАНИЕ УЧЕБНОЙ ДИСЦИПЛИНЫ

### 2.1. Объем учебной дисциплины и виды учебной работы

Вид учебной работы	Объем в часах
<b>Объем образовательной программы</b>	<b>50</b>
в том числе:	
теоретическое обучение	28
практические занятия	18
самостоятельная работа	2
<b>Промежуточная аттестация в форме дифференцированного зачета</b>	<b>2</b>

**1.2. Тематический план и содержание учебной дисциплины**

Наименование разделов и тем	Содержание учебного материала, практические занятия, самостоятельная работа обучающихся	Объем в часах	Коды компетенции, формированию которых способствует элемент программы
1	2	3	4
Тема 1. Введение. Предмет курса, основные понятия и определения. Межличностное общение, функция и структура.	<p><b>Содержание</b></p> <p>Определение психологии общения, предмет и задачи. Структура общения. Связь общения и деятельности.</p>	2	<p>OK.01 OK.02 OK.03 OK.04 OK.06</p>
Тема 2. Индивидуальные особенности личности.	<p><b>Содержание</b></p> <p>Характеристика личности: темперамент, характер, способности. Я-концепция, самооценка и направленность личности. Связь общения и личностных особенностей.</p>	2	
Тема 3. Самопрезентация.	<p><b>Содержание</b></p> <p>Практическая работа №1 по теме «Цели, виды и уровни общения. Связь общения и деятельности». Основы имиджа и самопрезентации: определение, виды и принципы. Правила составления резюме.</p>	2	
Тема 4. Позиции в общении по Э. Берну.	<p><b>Содержание</b></p> <p>Основные Эго-состояния: отличительные характеристики. Классификация транзакций.</p>	2	
Тема 5. Этические принципы общения. Конструктивное общение.	<p><b>Содержание</b></p> <p>Этика и деловой этикет: основные правила и понятия. Базовые принципы конструктивного общения. Я - сообщения</p>	4	
Тема 6.	<p><b>Содержание</b></p>	2	

Саморегуляция в общении.	Практическая работа №2 по теме: «Этические принципы общения». Определение саморегуляции. Назначение и классификация техник саморегуляции. Аутотренинг и дыхательные техники снятия напряжения.	2
Тема 7. Виды эмоций.	Содержание	4
	Классификация психических состояний: эмоции, чувства, настроения. Механизмы возникновения и особенности проявлений.	4
Тема 8. Вербальное и невербальное общение.	Содержание	4
	Характеристика вербального и невербального общения. Основные средства невербального общения. Конгруэнтность.	2
	Практическая работа №3 по теме: Отработка навыков невербального общения	2
Тема 9. Техники и приемы в общении	Содержание	6
	Виды слушания в общении: активное, пассивное, эмпатическое. Приемы расположения к себе.	2
	Практическая работа №4 по теме: «Механизмы взаимопонимания в общении». Правила убеждения и аргументирования	2
	Практическая работа №5 по теме: Публичное выступление. Техники ведения спора.	2
Тема 10. Барьеры в общении.	Содержание	6
	Основные виды барьеров общения Ошибки восприятия собеседника и атрибуции. Стили общения и ошибки восприятия в процессе общения.	4
	Практическая работа №6 по теме: Отработка навыков активного и пассивного слушания и расположения к себе	2
Тема 11. Ложь в общении.	Содержание	4
	Причины и виды лжи в общении. Противостояние лжи.	2
	Практическая работа №7 по теме Отработка навыков распознавания лжи	2
Тема 12. Манипуляция в общении.	Содержание	4
	1. Понятие конфликта и его структура. Динамика конфликта. Виды конфликтов.	2
	Практическая работа №8 по теме: Развитие навыков противостояния манипуляциям. Диагностика склонности к манипулированию.	2
Тема 13. Источники, причины, виды и	Содержание	6
	Причины и виды конфликтов. Функции и динамика конфликтов. Понятие конструктивного и деструктивного конфликта.	2

<b>способы разрешения конфликтов.</b>	<b>Практическая работа №9 по теме:</b> Развитие навыков саморегуляции в конфликтной ситуации. Диагностика стиля поведения в конфликте	2	
	Самостоятельная работа во взаимодействии с преподавателем: Подготовка к написанию Дифференцированного зачета.	2	
<i>Дифференцированный зачет</i>		<b>2</b>	
<b>Всего:</b>		<b>50</b>	

### 3. УСЛОВИЯ РЕАЛИЗАЦИИ ПРОГРАММЫ УЧЕБНОЙ ДИСЦИПЛИНЫ

3.1. Для реализации программы учебной дисциплины предусмотрены следующие специальные помещения:

Кабинет Социально-экономических дисциплин, оснащенный следующим оборудованием и техническими средствами обучения:

Оборудование учебного кабинета и рабочих мест кабинета: рабочее место преподавателя, парты учащихся (в соответствии с численностью учебной группы), доска, персональный компьютер с лицензионным программным обеспечением, мультимедиапроектор, экран, лазерная указка, шкафы для хранения учебных материалов по предмету.

#### 3.2. Информационное обеспечение реализации программы

Для реализации программы библиотечный фонд образовательной организации имеет печатные ресурсы для использования в образовательном процессе

##### 3.2.1. Печатные издания

1. Жарова М.Н. Психология общения –М.: ОИЦ «Академия», 2017.

### 4. КОНТРОЛЬ И ОЦЕНКА РЕЗУЛЬТАТОВ ОСВОЕНИЯ УЧЕБНОЙ ДИСЦИПЛИНЫ

<i>Результаты обучения</i>	<i>Критерии оценки</i>	<i>Формы и методы оценки</i>
Перечень знаний, осваиваемых в рамках дисциплины: актуальный профессиональный и социальный контекст, в котором приходится работать и жить; основные источники информации и ресурсы для решения задач и проблем в профессиональном и/или социальном контексте; алгоритмы выполнения работ в профессиональной и смежных областях; методы работы в профессиональной и смежных сферах; структуру плана для решения задач; порядок оценки результатов решения задач профессиональной деятельности номенклатура информационных источников, применяемых в профессиональной деятельности; приемы структурирования информации; формат оформления результатов поиска информации содержание актуальной нормативно-правовой документации; современная научная и профессиональная	«Отлично» - теоретическое содержание курса освоено полностью, без пробелов, умения сформированы, все предусмотренные программой учебные задания выполнены, качество их выполнения оценено высоко. «Хорошо» - теоретическое содержание курса освоено полностью, без пробелов, некоторые умения сформированы недостаточно, все предусмотренные программой учебные задания выполнены, некоторые виды заданий выполнены с ошибками. «Удовлетворительно» - теоретическое содержание курса освоено частично, но пробелы не носят существенного характера, необходимые умения работы с освоенным материалом в основном сформированы,	Тестирование на знание терминологии по изучаемым темам; • Решение тестовых заданий; • Наблюдение за выполнением практического задания. (деятельностью студента) • Оценка выполнения практического задания (работы) • Решение ситуационных задач;  Дифференцированный зачет в форме тестовых заданий.



<p>терминология; возможные траектории профессионального развития и самообразования психологические основы деятельности коллектива, психологические особенности личности; основы проектной деятельности сущность гражданско-патриотической позиции, общечеловеческих ценностей; значимость профессиональной деятельности по профессии (специальности)</p>	<p>большинство предусмотренных программой обучения учебных заданий выполнено, некоторые из выполненных заданий содержат ошибки. «Неудовлетворительно» - теоретическое содержание курса не освоено, необходимые умения не сформированы, выполненные учебные задания содержат грубые ошибки.</p>	
<p>Перечень умений, осваиваемых в рамках дисциплины: распознавать задачу и/или проблему в профессиональном и/или социальном контексте; анализировать задачу и/или проблему и выделять её составные части; определять этапы решения задачи; выявлять и эффективно искать информацию, необходимую для решения задачи и/или проблемы; составить план действия; определить необходимые ресурсы; владеть актуальными методами работы в профессиональной и смежных сферах; реализовать составленный план; оценивать результат и последствия своих действий (самостоятельно или с помощью) определять задачи для поиска информации; определять необходимые источники информации; планировать процесс поиска; структурировать получаемую информацию; выделять наиболее значимое в перечне информации; оценивать практическую значимость результатов поиска; оформлять результаты поиска определять актуальность нормативно-правовой документации в профессиональной деятельности; применять современную</p>		

<p> научную профессиональную терминологию; определять и выстраивать траектории профессионального развития и самообразования  организовывать работу коллектива и команды; взаимодействовать с коллегами, руководством, клиентами в ходе профессиональной деятельности  описывать значимость своей профессии (специальности) </p>		
---	--	--

## 3.6.2. АДАПТИВНАЯ ФИЗИЧЕСКАЯ КУЛЬТУРА

### ОГСЭ.05 «АДАПТИВНАЯ ФИЗИЧЕСКАЯ КУЛЬТУРА»

#### 1. ОБЩАЯ ХАРАКТЕРИСТИКА ПРОГРАММЫ УЧЕБНОЙ ДИСЦИПЛИНЫ

##### 1.1. Место дисциплины в структуре основной образовательной программы

Учебная дисциплина ОГСЭ.05 Адаптивная физическая культура является обязательной частью общего гуманитарного и социально-экономического учебного цикла основной образовательной программы в соответствии с ФГОССПО по специальности 09.02.07 «Информационные системы и программирование»

Учебная дисциплина «Адаптивная физическая культура» обеспечивает формирование профессиональных и общих компетенций по всем видам деятельности ФГОС СПО по специальности 09.02.07 «Информационные системы и программирование»

Особое значение дисциплина имеет при формировании и развитии ОК 01, ОК 02, ОК 03, ОК 04, ОК 8.

##### 1.2. Цель и планируемые результаты освоения дисциплины

В рамках программы учебной дисциплины обучающимися осваиваются следующие умения и знания.

Код ОК	Умения	Знания
ОК 01	Использовать физкультурно-оздоровительную деятельность для укрепления здоровья, достижения жизненных и профессиональных целей.	Роль физической культуры в общекультурном, профессиональном и социальном развитии человека. Основы здорового образа жизни.
ОК02	Использовать физкультурно-оздоровительную деятельность для укрепления здоровья, достижения жизненных и профессиональных целей.	Роль физической культуры в общекультурном, профессиональном и социальном развитии человека. Основы здорового образа жизни.
ОК03	Использовать физкультурно-оздоровительную деятельность для укрепления здоровья, достижения жизненных и профессиональных целей.	Роль физической культуры в общекультурном, профессиональном и социальном развитии человека. Основы здорового образа жизни.
ОК04	Использовать физкультурно-оздоровительную деятельность для укрепления здоровья, достижения жизненных и профессиональных целей.	Роль физической культуры в общекультурном, профессиональном и социальном развитии человека. Основы здорового образа жизни.
ОК08	Использовать физкультурно-оздоровительную деятельность для укрепления здоровья, достижения жизненных и профессиональных целей.	Роль физической культуры в общекультурном, профессиональном и социальном развитии человека. Основы здорового образа жизни.

#### 2. СТРУКТУРА И СОДЕРЖАНИЕ УЧЕБНОЙ ДИСЦИПЛИНЫ

##### 2.1. Объем учебной дисциплины и виды учебной работы

Вид учебной работы	Объем часов
Объем образовательной программы учебной дисциплины	182

<b>в том числе:</b>	
теоретическое обучение	<b>2</b>
практические занятия	<b>166</b>
<i>Самостоятельная работа</i>	<b>2</b>
<b>Промежуточная аттестация</b>	<b>6</b>
<b>Зачет (нечетный семестр)</b>	<b>6</b>
<b>Дифференцированный зачет (четный семестр)</b>	<b>6</b>

## 2.2. Тематический план и содержание учебной дисциплины «Адаптивная физическая культура»

Наименование разделов и тем	Содержание учебного материала и формы организации деятельности обучающихся	Объем в часах	Коды компетенций, формированию которых способствует элемент программы
Теоретические сведения	1 курс		
Тема 1. Оздоровительная, лечебная и адаптивная физическая культура	<b>Содержание учебного материала</b>	<b>2</b>	ОК1, ОК2, ОК3, ОК4, ОК8
	1. Физическая культура в общекультурном и профессиональном развитии человека.		
	2. Физическая культура в социальном развитии человека.		
	3. Основы здорового образа жизни.		
	4. Физкультурно-оздоровительная деятельность для укрепления здоровья, достижения жизненных и профессиональных целей.		
Тема 2. Оздоровительная, лечебная и адаптивная физическая культура	<b>Практические занятия</b>	<b>30</b>	
	1. Техника безопасности при физкультурно-оздоровительных занятиях.	2	
	2. Техника безопасности при физкультурно-оздоровительных занятиях.	2	
	3. Основы здорового образа жизни студента.	2	
	4. Средства и методы оздоровительной, лечебной и адаптивной физической культуры.	2	
	5. Современные физкультурно-оздоровительные технологии.	2	
	6. Врачебно-педагогический контроль и самоконтроль при занятиях оздоровительной, лечебной и адаптивной физической культурой.	2	
	7. Организация самостоятельных физкультурно-оздоровительных занятий.	2	
	8. Обучение упражнениям на гибкость.	4	
9. Обучение упражнениям на формирование осанки.	4		

	10. Обучение упражнениям на развитие мышц спины.	2	
	11. Обучение упражнениям на развитие мышц рук.	4	
	12. Упражнения для развития мелкой моторики рук.	2	
	<b>Самостоятельная работа</b> Обучение упражнениям на развитие и укрепление мышц брюшного пресса.	2	
<b>Промежуточная аттестация</b>	Зачет	2	
	Итого за 1 семестр	34	
<b>Тема 3. Оздоровительные системы физических упражнений и адаптивная физическая культура</b>	<b>Содержание учебного материала</b>		OK1, OK2, OK3, OK4, OK8
	<b>Практические занятия</b>	<b>26</b>	
	1. Техника выполнения физических упражнений из оздоровительных систем и адаптивной физической культуры.	8	
	2. Улучшение морфофункционального состояния и повышение уровня подготовленности с использованием средств и методов оздоровительных систем и адаптивной физической культуры.	12	
	Определение уровня морфофункционального состояния и физической подготовленности с учетом заболевания.	2	
	<b>3.</b> Определение уровня морфофункционального состояния и физической подготовленности с учетом заболевания.	4	
<b>Тема 4. Терренкур и легкоатлетические упражнения в оздоровительной тренировке</b>	<b>Содержание учебного материала</b>		OK1, OK2, OK3, OK4, OK8
	<b>Практические занятия</b>	<b>12</b>	
	1. Техника ходьбы.	2	
	2. Техника легкоатлетических упражнений.	2	
	3. Повышение уровня подготовленности и улучшение морфофункционального состояния с использованием терренкура, средств и методов легкой атлетики.	4	
	4. Выполнение комплекса легкоатлетических упражнений для	4	

	оздоровительной тренировки.		
<b>Промежуточная аттестация</b>	Дифференцированный зачет	2	
	Итого 2 семестр	40	
	1 курс	74	
	2 курс		
<b>Тема4. Терренкур и легкоатлетические упражнения в оздоровительной тренировке</b>	<b>Содержание учебного материала</b>		ОК1, ОК2, ОК3, ОК4, ОК8
	<b>Практические занятия</b>	32	
	1. Техника ходьбы.	8	
	2. Техника легкоатлетических упражнений.	8	
	3. Повышение уровня подготовленности и улучшение морфофункционального состояния с использованием терренкура, средств и методов легкой атлетики.	6	
4. Выполнение комплекса легкоатлетических упражнений для оздоровительной тренировки.	8		
<b>Промежуточная аттестация</b>	Зачет	2	
	Итого за 3 семестр	34	
<b>Тема 5. Подвижные и спортивные игры в оздоровительной тренировке</b>	<b>Содержание учебного материала</b>		ОК1, ОК2, ОК3, ОК4, ОК8
	<b>Практические занятия</b>	<b>28</b>	
	1. Правила подвижных и спортивных игр.	10	
	2. Техника и тактика игровых действий.	10	
3. Повышение уровня подготовленности и улучшение морфофункционального состояния с использованием спортивных игр.	8		
<b>Тема 6. Лыжная подготовка</b>	<b>Содержание учебного материала</b>		ОК1, ОК2, ОК3, ОК4, ОК8
	<b>Практические занятия</b>	<b>2</b>	

оздоровительной тренировке	1. Подготовка и правила использования лыжного инвентаря.	2	
Промежуточная аттестация	Дифференцированный зачет	2	
	Итого 4 семестр	32	
	Итого за 2 курс	66	
	3 курс		
Темаб. Лыжная подготовка в оздоровительной тренировке	<b>Содержание учебного материала</b>		ОК1, ОК2, ОК3, ОК4, ОК8.
	<b>Практические занятия</b>	<b>20</b>	
	1. Подготовка и правила использования лыжного инвентаря.	2	
	2. Техника основных способов передвижения на лыжах.	10	
	3. Повышение уровня подготовленности и улучшение морфофункционального состояния с использованием упражнений из лыжных гонок.	8	
Тема 7. Оздоровительная, лечебная и адаптивная физическая культура	<b>Содержание учебного материала</b>		ОК1, ОК2, ОК3, ОК4, ОК8.
	<b>Практические занятия</b>	<b>8</b>	
	7. Организация самостоятельных физкультурно-оздоровительных занятий.	2	
	8. Обучение упражнениям на гибкость.	2	
	9. Обучение упражнениям на формирование осанки.	2	
	10. Обучение упражнениям на развитие мышц спины.	2	
Промежуточная аттестация	Зачет	2	
	Итого 5 семестр	30	
Тема 7. Оздоровительная, лечебная и адаптивная физическая культура	<b>Содержание учебного материала</b>	10	ОК1, ОК2, ОК3, ОК4, ОК8.
	<b>Практические занятия</b>		
	1. Обучение упражнениям на гибкость.	2	
	2. Обучение упражнениям на формирование осанки.	2	
	3. Обучение упражнениям на развитие мышц спины.	2	
	4. Обучение упражнениям на развитие мышц рук.	2	
	5. Упражнения для развития мелкой моторики рук.	2	



<b>Промежуточная аттестация</b>		Зачет	2	
	семестр	Итого за 6	12	
		Итого за 3 курс	42	
<b>Всего:</b>			<b>182</b>	

### 3. УСЛОВИЯ РЕАЛИЗАЦИИ ПРОГРАММЫ УЧЕБНОЙ ДИСЦИПЛИНЫ

3.1. Для реализации программы учебной дисциплины предусмотрены следующие специальные спортивные объекты:

Современный спортивный зал:

- многофункциональный зал игровых видов спорта общей площадью 1009,62 м<sup>2</sup> (42,6×23,7 м) с разметкой для игры в мини-футбол, большой теннис, баскетбол, волейбол, бадминтон; зал оборудован баскетбольными фермами с электроприводом, электронным табло, табло 14/24-х секунд, инвентарем для спортивных игр;

Открытые плоскостные сооружения:

- стадион с тремя 400-метровыми беговыми дорожками из современного наливного покрытия, футбольным полем размером 102×67м, сектором для прыжков в длину, силовым городком;

- спортивная площадка размером 54×27м для игры в мини-футбол, волейбол, стритбол;

- волейбольные площадки с грунтовым покрытием;

- кроссовая и лыжная (зимой) трассы протяженностью на 1,5 и 2,5 км.

#### 3.2. Информационное обеспечение реализации программы

Для реализации программы библиотечный фонд образовательной организации имеет печатные и электронные образовательные и информационные ресурсы, для использования в образовательном процессе.

##### 3.2.1. Печатные издания

1. Бишаева А.А. Физическая культура Издательство «Академия»; 2017-320с

2. Лях В. И., Зданевич А. А. Физическая культура 10—11 кл. — М.: Издательство «Спорт», 2016. – 236 с.

3. Решетников Н. В. Физическая культура.: учеб.пособие для студентов учреждений сред. проф. образования. — М.: Мастерство, 2016. – 223 с.

4. Решетников Н.В., Кислицын Ю. Л. Физическая культура: учеб.пособия для студентов СПО. — М.: Мастерство, 2017. – 148 с.

##### Дополнительные источники

3. Погадаев Г. И. Настольная книга учителя физической культуры. – М.: Дрофа, 2015. – 316 с.

### 4. КОНТРОЛЬ И ОЦЕНКА РЕЗУЛЬТАТОВ ОСВОЕНИЯ УЧЕБНОЙ ДИСЦИПЛИНЫ

<i>Результаты обучения</i>	<i>Критерии оценки</i>	<i>Методы оценки</i>
Знания о роли физической культуры в общекультурном, профессиональном и социальном развитии человека	Владение целостной системой знаний о физической культуре и ее роли в общекультурном, профессиональном и социальном развитии человека	Устный опрос Тестирование
Знание основ здорового образа жизни	Использование и применение основ здорового образа жизни в формировании собственного стиля жизни для решения личных и профессиональных задач	Устный опрос Тестирование
Умение использовать физкультурно-оздоровительную деятельность для укрепления здоровья, достижения	Владение основными средствами и методами оздоровительной, лечебной и адаптивной физической культуры для укрепления индивидуального	Тестирование

<p>жизненных и профессиональных целей</p>	<p>здоровья и физического самосовершенствования; ценностями физической культуры и спорта для успешной социально-культурной и профессиональной деятельности.</p> <p>Навыки выполнения двигательных действий из оздоровительных систем физических упражнений и адаптивной физической культуры, элементов базовых видов спорта для улучшения морфофункционального состояния.</p> <p>Владение разнообразными методиками применения средств оздоровительной, лечебной и адаптивной физической культуры для улучшения морфофункционального состояния.</p> <p>Самостоятельное составление и освоение комплексов упражнений утренней гигиенической гимнастики, физкультурно-оздоровительных занятий различной направленности с соблюдением техники безопасности.</p> <p>Владение основными методиками самоконтроля при занятиях оздоровительной физической культурой</p>	
---	--	--

### 3.7. РАБОЧИЕ ПРОГРАММЫ ДИСЦИПЛИН И ПРОФЕССИОНАЛЬНЫХ МОДУЛЕЙ ПРОФЕССИОНАЛЬНОГО ЦИКЛА

#### 3.7.1. ОПЕРАЦИОННЫЕ СИСТЕМЫ И СРЕДЫ

#### РАБОЧАЯ ПРОГРАММА УЧЕБНОЙ ДИСЦИПЛИНЫ ОП.01. ОПЕРАЦИОННЫЕ СИСТЕМЫ И СРЕДЫ

##### 1. ПАСПОРТ РАБОЧЕЙ ПРОГРАММЫ УЧЕБНОЙ ДИСЦИПЛИНЫ «ОП.01 ОПЕРАЦИОННЫЕ СИСТЕМЫ И СРЕДЫ»

1.1. Место дисциплины в структуре основной профессиональной образовательной программы: Учебная дисциплина «Операционные системы и среды» принадлежит к общепрофессиональному циклу.

##### 1.2. Цель и планируемые результаты освоения дисциплины:

Код ПК, ОК	Умения	Знания
ОК 1, ОК 2, ОК 5, ОК 9, ОК 10, ПК 4.1, 4.4, ПК 6.4, 6.5, ПК 7.2, 7.3, 7.5, ПК 10.1	Управлять параметрами загрузки операционной системы. Выполнять конфигурирование аппаратных устройств. Управлять учетными записями, настраивать параметры рабочей среды пользователей. Управлять дисками и файловыми системами, настраивать сетевые параметры, управлять разделением ресурсов в локальной сети.	Основные понятия, функции, состав и принципы работы операционных систем. Архитектуры современных операционных систем. Особенности построения и функционирования семейств операционных систем "Unix" и "Windows". Принципы управления ресурсами в операционной системе. Основные задачи администрирования и способы их выполнения в изучаемых операционных системах.

## 2. СТРУКТУРА И СОДЕРЖАНИЕ УЧЕБНОЙ ДИСЦИПЛИНЫ

### 2.1. Объем учебной дисциплины и виды учебной работы

<b>Вид учебной работы</b>	<b>Объем в часах</b>
<b>Объем образовательной программы</b>	<b>92</b>
в том числе:	
теоретическое обучение	35
практические занятия	46
самостоятельная работа	1
консультация к экзамену	4
<b>Промежуточная аттестация в форме экзамена</b>	<b>6</b>

**2.2. Тематический план и содержание учебной дисциплины «ОП.01. Операционные системы и среды»**

Наименование разделов и тем	Содержание учебного материала и формы организации деятельности обучающихся	Объем в часах	Коды компетенций, формированию которых способствует программа
1	2	3	4
<b>Тема 1. История, назначение и функции операционных систем</b>	<b>Содержание учебного материала</b>	<b>6</b>	ОК 1, ОК 2, ОК 5, ОК 9, ОК 10, ПК 4.1, 4.4, ПК 6.4, 6.5, ПК 7.2, 7.3, 7.5, ПК 10.1
	История, назначение, функции и виды операционных систем. Место операционной системы в составе компьютерной системы.	4	
	<b>Практические занятия</b> Работа с текстовым редактором. Работа с архиватором. Работа с операционной оболочкой.	2	
<b>Тема 2. Архитектура операционной системы</b>	<b>Содержание учебного материала</b>	<b>14</b>	ОК 1, ОК 2, ОК 5, ОК 9, ОК 10, ПК 4.1, 4.4, ПК 6.4, 6.5, ПК 7.2, 7.3, 7.5, ПК 10.1
	Структура операционных систем. Виды ядра операционных систем	4	
	Микроядерная архитектура (модель клиент-сервер)		
	<b>Практические занятия</b> Использование сервисных программ поддержки интерфейсов. Настройка рабочего стола. Настройка системы с помощью Панели управления. Работа со встроенными приложениями. Знакомство с операционной системой MS-DOS Работа с командной строкой Работа с файлами с каталогами в MS DOS	10	
<b>Тема 3. Общие сведения о процессах и потоках</b>	<b>Содержание учебного материала</b>	<b>8</b>	ОК 1, ОК 2, ОК 5, ОК 9, ОК 10, ПК 4.1, 4.4, ПК 6.4, 6.5, ПК 7.2, 7.3, 7.5, ПК 10.1
	Модель процесса. Создание процесса. Завершение процесса. Иерархия процесса. Состояние процесса. Реализация процесса	4	
	Применение потоков. Классификация потоков. Реализация потоков		
	<b>Практические занятия</b>	4	

	Управление процессами с помощью команд операционной системы для работы с процессами. Конфигурирование файлов. Управление процессами в операционной системе.		
<b>Тема 4. Взаимодействие и планирование процессов</b>	<b>Содержание учебного материала</b>	<b>8</b>	ОК 1, ОК 2, ОК 5, ОК 9, ОК 10, ПК 4.1, 4.4, ПК 6.4, 6.5, ПК 7.2, 7.3, 7.5, ПК 10.1
	Взаимодействие и планирование процессов Процессы и потоки в Windows. Процессы в системе Unix.	4	
	<b>Практические занятия</b> Резервное хранение, командные файлы. Установка конфигурации системы при помощи утилиты CMOS SETUP, диагностика аппаратных проблем	4	
<b>Тема 5. Управление памятью</b>	<b>Содержание учебного материала</b>	<b>8</b>	ОК 1, ОК 2, ОК 5, ОК 9, ОК 10, ПК 4.1, 4.4, ПК 6.4, 6.5, ПК 7.2, 7.3, 7.5, ПК 10.1
	Абстракция памяти. Виртуальная память	4	
	Разработка, реализация и сегментация страничной реализации памяти		
	<b>Практические занятия</b> Управление памятью. Исследование соотношения между представляемым и истинным объёмом занятой дисковой памяти. Изучение влияния количества файлов на время, необходимое для их копирования.	4	
<b>Тема 6. Файловая система и ввод - вывод информации</b>	<b>Содержание учебного материала</b>	<b>14</b>	ОК 1, ОК 2, ОК 5, ОК 9, ОК 10, ПК 4.1, 4.4, ПК 6.4, 6.5, ПК 7.2, 7.3, 7.5, ПК 10.1
	Файловая система и ввод - вывод информации Управление файловой системой и ее оптимизация. Примеры файловых систем. Ввод-вывод в операционной системе Windows. Реализация ввода-вывода в Windows.	6	
	<b>Практические занятия</b> Работа с программой «Файл-менеджер Проводник». Работа с файловыми системами и дисками Изучение возможностей программного пакета Norton Utilities Файловый менеджер Norton Commander	8	

	Файловый менеджер Total Commander		
<b>Тема 7. Работа в операционных системах и средах</b>	<b>Содержание учебного материала</b>	<b>24</b>	ОК 1, ОК 2, ОК 5, ОК 9, ОК 10, ПК 4.1, 4.4, ПК 6.4, 6.5, ПК 7.2, 7.3, 7.5, ПК 10.1
	Управление безопасностью. Основы криптографии. Механизмы защиты. Аутентификация. Использование дефектов программного кода. Вредоносные программы. Средства защиты. Планирование и установка операционной системы.	9	
	<b>Практические занятия</b> Диагностика и коррекция ошибок операционной системы, контроль доступа к операционной системе. Установка и настройка системы. Установка параметров автоматического обновления системы. Установка новых устройств. Управление дисковыми ресурсами. Работа с командами в операционной системе. Использование команд работы с файлами и каталогами. Работа с дисками. Изучение эмуляторов операционных систем. Установка операционной системы.	14	
	<b>Самостоятельная работа</b> Подготовка к экзамену, решение ситуационных задач	1	
<b>Консультации к экзамену</b>		<b>4</b>	
<b>Экзамен</b>		<b>6</b>	
<b>Всего:</b>		<b>92</b>	



### 3. УСЛОВИЯ РЕАЛИЗАЦИИ РАБОЧЕЙ ПРОГРАММЫ УЧЕБНОЙ ДИСЦИПЛИНЫ «ОП.01 ОПЕРАЦИОННЫЕ СИСТЕМЫ И СРЕДЫ»

3.1. Для реализации программы учебной дисциплины предусмотрены следующие специальные помещения:

Лаборатория "Программного обеспечения и сопровождения компьютерных систем" оснащенная необходимым для реализации программы учебной дисциплины оборудованием:

- Автоматизированные рабочие места на 12-15 обучающихся (процессор не ниже Core i3, оперативная память объемом не менее 4 Гб;) или аналоги;
- Автоматизированное рабочее место преподавателя (процессор не ниже Core i3, оперативная память объемом не менее 4 Гб;)или аналоги;
- Проектор и экран;
- Маркерная доска;
- Программное обеспечение общего и профессионального назначения

#### 3.2. Информационное обеспечение реализации программы

Основные источники:

1. [Батаев А.В.](#) , [Налютин Н.Ю.](#) , [Синицын С.В.](#) Операционные системы и среды, 3-е изд., испр. , 2016

Дополнительные источники:

1. Windows Vista и не только. Актуальное руководство: К. К. Ковалев — Москва, ИТ Пресс, 2008 г.- 352 с.
2. Windows Vista. Просто и быстро: К. К. Ковалев — Санкт-Петербург, ИТ Пресс, 2008 г.- 352 с.
3. Клейменов С.А. Администрирование в информационных системах: учеб пособие, издательский центр «Академия», 2008 г.
4. Олиффер В.Г., Олиффер Н.А. «Сетевые операционные системы»- СПб.:2008.-544 с.
5. Операционная система Windows XP: А. А. Гвоздев, Н. А. Дьяков — Санкт-Петербург, АСТ, Астрель-СПб, 2007 г.- 224 с.
6. Первые шаги с Windows Vista. Руководство для начинающих (+ CD-ROM): А. В. Поляк-Брагинский — Санкт-Петербург, БХВ-Петербург, 2007 г.- 288 с.
7. Пахмурин Д.О. Операционные системы ЭВМ: Учебное пособие.-Томск: Томский государственный университет систем управления и радиоэлектроники, 2013 г
8. Попов И.И, Партыка Т.Л. Операционные системы, среды и оболочки: учебное пособие / Т.Л. Партыка, И.И. Попов – 3-е изд., перераб. И доп.- М.ФОРУМ, 2012.-544 с.
9. Работа на компьютере. Новейший самоучитель: В. Белунцов — Москва, Питер, 2007 г.- 400 с.
10. Современный самоучитель работы на компьютере: Сергей Топорков — Санкт-Петербург, ДМК Пресс, 2009 г.- 336 с.
11. Таненбаум Э., Вудхалл А. «Операционные системы: Разработка и Реализация». - СПб.: Питер, 2007. - 454 с.
12. Установка и настройка Windows 7: Василий Леонов — Москва, Эксмо, 2010 г.- 192 с.

Интернет – ресурсы:

1. <http://osys.ru/index.shtml> - курс лекций по операционным системам;
2. <http://www.chemisk.narod.ru/html/oss01.html> - курс лекций по операционным системам;

3. <http://www.sbook.ru/sbph/print/osso.pdf> - практикум по операционным системам и оболочкам;

#### 4. КОНТРОЛЬ И ОЦЕНКА РЕЗУЛЬТАТОВ ОСВОЕНИЯ УЧЕБНОЙ ДИСЦИПЛИНЫ «ОП.01. ОПЕРАЦИОННЫЕ СИСТЕМЫ И СРЕДЫ»

<i>Результаты обучения</i>	<i>Критерии оценки</i>	<i>Формы и методы оценки</i>
<p><i>Перечень знаний, осваиваемых в рамках дисциплины:</i></p> <ul style="list-style-type: none"> <li>- Основные понятия, функции, состав и принципы работы операционных систем.</li> <li>- Архитектуры современных операционных систем.</li> <li>- Особенности построения и функционирования семейств операционных систем "Unix" и "Windows".</li> <li>- Принципы управления ресурсами в операционной системе.</li> <li>- Основные задачи администрирования и способы их выполнения в изучаемых операционных системах.</li> </ul>	<p>«Отлично» - теоретическое содержание курса освоено полностью, без пробелов, умения сформированы, все предусмотренные программой учебные задания выполнены, качество их выполнения оценено высоко.</p> <p>«Хорошо» - теоретическое содержание курса освоено полностью, без пробелов, некоторые умения сформированы недостаточно, все предусмотренные программой учебные задания выполнены, некоторые виды заданий выполнены с ошибками.</p> <p>«Удовлетворительно» - теоретическое содержание курса освоено частично, но пробелы не носят существенного характера, необходимые умения работы с освоенным материалом в основном сформированы, большинство предусмотренных программой обучения учебных заданий выполнено, некоторые из выполненных заданий содержат ошибки.</p>	<ul style="list-style-type: none"> <li>•Компьютерное тестирование на знание терминологии по темам;</li> <li>•Тестирование</li> <li>•Наблюдение за выполнением практического задания.</li> <li>•Оценка выполнения практического задания</li> <li>•Решение ситуационной задачи.</li> </ul>
<p><i>Перечень умений, осваиваемых в рамках дисциплины:</i></p> <ul style="list-style-type: none"> <li>- Управлять параметрами загрузки операционной системы.</li> <li>- Выполнять конфигурирование аппаратных устройств.</li> <li>- Управлять учетными записями, настраивать параметры рабочей среды пользователей.</li> <li>- Управлять дисками и файловыми системами, настраивать сетевые параметры, управлять разделением ресурсов в локальной сети.</li> </ul>	<p>«Неудовлетворительно» - теоретическое содержание курса не освоено, необходимые умения не сформированы, выполненные учебные задания содержат грубые ошибки.</p>	

### 3.7.2 АРХИТЕКТУРА АППАРАТНЫХ СРЕДСТВ.

#### РАБОЧАЯ ПРОГРАММА УЧЕБНОЙ ДИСЦИПЛИНЫ ОП.02 АРХИТЕКТУРА АППАРАТНЫХ СРЕДСТВ

#### 1. ОБЩАЯ ХАРАКТЕРИСТИКА РАБОЧЕЙ ПРОГРАММЫ УЧЕБНОЙ ДИСЦИПЛИНЫ «ОП.02. АРХИТЕКТУРА АППАРАТНЫХ СРЕДСТВ»

**1.1. Место дисциплины в структуре основной профессиональной образовательной программы:** Учебная дисциплина «Архитектура аппаратных средств» принадлежит к общепрофессиональному циклу.

#### 1.2. Цель и планируемые результаты освоения дисциплины:

<i>Код</i>	<i>Умения</i>	<i>Знания</i>
ОК 1. ОК 2. ОК 4. ОК 5. ОК 9. ОК 10. ПК 4.1. ПК 4.2. ПК 5.2. ПК 5.3. ПК 5.6. ПК 5.7. ПК 6.1. ПК 6.4. ПК 6.5. ПК 7.1. ПК 7.2. ПК 7.3. ПК 7.4. ПК 7.5.	получать информацию о параметрах компьютерной системы; подключать дополнительное оборудование и настраивать связь между элементами компьютерной системы; производить инсталляцию и настройку программного обеспечения компьютерных систем	базовые понятия и основные принципы построения архитектур вычислительных систем; типы вычислительных систем и их архитектурные особенности; организацию и принцип работы основных логических блоков компьютерных систем; процессы обработки информации на всех уровнях компьютерных архитектур; основные компоненты программного обеспечения компьютерных систем; основные принципы управления ресурсами и организации доступа к этим ресурсам

#### 2. СТРУКТУРА И СОДЕРЖАНИЕ УЧЕБНОЙ ДИСЦИПЛИНЫ

##### 2.1. Объем учебной дисциплины и виды учебной работы

Вид учебной работы	Объем в часах
Объем образовательной программы	36
в том числе:	
теоретическое обучение	20
практические занятия	14
Промежуточная аттестация в форме зачета	2

**2.2. Тематический план и содержание учебной дисциплины «ОП.02. АРХИТЕКТУРА АППАРАТНЫХ СРЕДСТВ»**

Наименование разделов и тем	Содержание учебного материала и формы организации деятельности обучающихся	Объем в часах	Коды компетенций, формированию которых способствует элемент программы
<i>Введение</i>	<b>Содержание учебного материала</b>	<b>2</b>	ОК 1. ОК 2. ОК 4. ОК 5. ОК 9. ОК 10. ПК 4.1. ПК 4.2. ПК 5.2. ПК 5.3. ПК 5.6. ПК 5.7. ПК 6.1. ПК 6.4. ПК 6.5. ПК 7.1. ПК 7.2. ПК 7.3. ПК 7.4. ПК 7.5.
	Понятия аппаратных средств ЭВМ, архитектуры аппаратных средств.		
<b>Раздел 1 Вычислительные приборы и устройства</b>		<b>2</b>	
Тема 1.1. Классы вычислительных машин	<b>Содержание учебного материала</b>	<b>2</b>	
	История развития вычислительных устройств и приборов. Классификация ЭВМ: по принципу действия, по поколения, назначению, по размерам и функциональным возможностям	1	
	<b>Практические занятия</b> Анализ конфигурации вычислительной машины.	1	
<b>Раздел 2 Архитектура и принципы работы основных логических блоков системы</b>		<b>8</b>	
Тема 2.1 Логические основы ЭВМ, элементы и узлы	<b>Содержание учебного материала</b>	<b>2</b>	
	Базовые логические операции и схемы: конъюнкция, дизъюнкция, отрицание. Таблицы истинности. Схемные логические элементы: регистры, триггеры, сумматоры, мультиплексор, демультимплексор, шифратор, дешифратор, компаратор. Принципы работы, таблица истинности, логические выражения, схема.	2	
Тема 2.2. Принципы организации ЭВМ	<b>Содержание учебного материала</b>	<b>1</b>	
	Базовые представления об архитектуре ЭВМ. Принципы (архитектура) фон Неймана. Простейшие типы архитектур. Принцип открытой архитектуры. Магистрально-модульный принцип организации ЭВМ. Классификация параллельных компьютеров. Классификация архитектур вычислительных систем: классическая архитектура, классификация Флинна.	1	
Тема 2.3 Классификация и типовая структура микропроцессоров	<b>Содержание учебного материала</b>	<b>1</b>	
	Организация работы и функционирование процессора. Микропроцессоры типа CISC, RISC, MISC. Характеристики и структура микропроцессора. Устройство управления, арифметико-логическое устройство, микропроцессорная память: назначение,	1	

	упрощенные функциональные схемы.		
Тема 2.4. Технологии повышения производительности процессоров	<b>Содержание учебного материала</b>	<b>1</b>	
	Системы команд процессора. Регистры процессора: сущность, назначение, типы. Параллелизм вычислений. Конвейеризация вычислений. Суперскаляризация. Матричные и векторные процессоры. Динамическое исполнение. Технология Hyper-Threading. Режимы работы процессора: характеристики реального, защищенного и виртуального реального.	1	
Тема 2.5 Компоненты системного блока	<b>Содержание учебного материала</b>	<b>1</b>	
	Системные платы. Виды, характеристики, форм-факторы. Типы интерфейсов: последовательный, параллельный, радиальный. Принцип организации интерфейсов	1	
	Корпуса ПК. Виды, характеристики, форм-факторы.		
	Блоки питания. Виды, характеристики, форм-факторы.		
	Основные шины расширения, принцип построения шин, характеристики, параметры, Прямой доступ к памяти. Прерывания. Драйверы. Спецификация P&P		
Тема 2.6 Запоминающие устройства ЭВМ	<b>Содержание учебного материала</b>	<b>2</b>	
	Виды памяти в технических средствах информатизации: постоянная, переменная, внутренняя, внешняя. Принципы хранения информации. Накопители на жестких магнитных дисках. Приводы CD(ROM, R, RW), DVD-R(ROM, R, RW), BD (ROM, R, RW) Разновидности Flash памяти и принцип хранения данных. Накопители Flash-память с USB интерфейсом	1	
	<b>Практические занятия</b> Утилиты обслуживания жестких магнитных дисков и оптических дисков.	<b>1</b>	
<b>Раздел 3. Периферийные устройства</b>		<b>22</b>	
Тема 3.1 Периферийные устройства	<b>Содержание учебного материала</b>	<b>18</b>	
	Мониторы и видеоадаптеры. Устройство, принцип действия, подключение. Проекционные аппараты. Системы обработки и	8	

вычислительной техники	воспроизведения аудиоинформации.		
	Принтеры. Устройство, принцип действия, подключение. Сканеры. Устройство, принцип действия, подключение. Клавиатура. Мышь. Устройство, принцип действия, подключение		
	<b>Практические занятия</b> 1. Периферийные устройства компьютера и интерфейсы их подключения. Устройство клавиатуры и мыши, настройка параметров работы клавиатуры и мыши. 2. Конструкция, подключение и установка матричного принтера. 3. Конструкция, подключение и установка струйного принтера. 4. Конструкция, подключение и установка лазерного принтера.	10	
Тема 3.2 Нестандартные периферийные устройства	<b>Содержание учебного материала</b>	<b>4</b>	
	Нестандартные периферийные устройства: манипуляторы (джойстик, трекбол), дигитайзер, мониторы	2	
	<b>Практические занятия</b> Конструкция, подключение и установка графического планшета.	<b>2</b>	
<b>Зачетное занятие</b>		2	
<b>Всего:</b>		<b>36</b>	

### **3. УСЛОВИЯ РЕАЛИЗАЦИИ ПРОГРАММЫ УЧЕБНОЙ ДИСЦИПЛИНЫ «ОП.02. АРХИТЕКТУРА АППАРАТНЫХ СРЕДСТВ»**

3.1. Для реализации программы учебной дисциплины предусмотрены следующие специальные помещения:

Лаборатория "Вычислительной техники, архитектуры персонального компьютера и периферийных устройств", оснащенная необходимым для реализации программы учебной дисциплины оборудованием:

- Автоматизированные рабочие места на 12-15 обучающихся (процессор не ниже Core i3, оперативная память объемом не менее 4 Гб;) или аналоги;
- Автоматизированное рабочее место преподавателя (процессор не ниже Core i3, оперативная память объемом не менее 4 Гб;) или аналоги;
- 12-15 комплектов компьютерных комплектующих для производства сборки, разборки и сервисного обслуживания ПК и оргтехники;
- Специализированная мебель для сервисного обслуживания ПК с заземлением и защитой от статического напряжения;
- Проектор и экран;
- Маркерная доска;
- Программное обеспечение общего и профессионального назначения.

#### **3.2. Информационное обеспечение реализации программы**

##### **3.2.1. Печатные издания**

1. Колдаев, В. Д. Архитектура ЭВМ: учеб. пособие для СПО –М.: ИД ФОРУМ: НИЦ Инфра-М, 2016.
2. Максимов, Н. В. Архитектура ЭВМ и вычислительных систем: учебник для учрежд. СПО / Н.В.Максимов, Т. Л.Партыка, И. И.Попов. - М.: ФОРУМ: ИНФРА-М, 2017.
3. Степина, В.В. Архитектура ЭВМ и вычислительные системы: учебник для студ. учрежд. СПО / В.В.Степина. — М.: КУРС: ИНФРА-М, 2017.
4. Степина, В.В. Основы архитектуры, устройство и функционирование вычислительных систем: учебник для студ. учрежд. СПО / В.В.Степина. — М.: КУРС: ИНФРА-М, 2017.

##### **3.2.2. Электронные издания**

1. Интернет-Университет Информационных Технологий (ИНТУИТ). Аппаратное обеспечение [Электронный ресурс]: учебные курсы. - Режим доступа: <http://old.intuit.ru/catalog/hardware/>, свободный.
2. Зыков, А.Г. Арифметические основы ЭВМ [Электронный ресурс] /А.Г.Зыков, В.И.Поляков. - СПб: Университет ИТМО, 2016. – Режим доступа: [http://books.ifmo.ru/book/1915/arifmeticheskie\\_osnovy\\_evm.htm](http://books.ifmo.ru/book/1915/arifmeticheskie_osnovy_evm.htm), свободный.
3. Павлов, А.В. Архитектура вычислительных систем [Электронный ресурс]/А.В.Павлов. - Санкт-Петербург: СПб: Университет ИТМО, 2016. Режим доступа: [http://books.ifmo.ru/book/1851/osnovy\\_mikroprocessornoy\\_tehniki.\\_uchebnoe\\_posobie.htm](http://books.ifmo.ru/book/1851/osnovy_mikroprocessornoy_tehniki._uchebnoe_posobie.htm), свободный.
4. Китаев Ю.В. Основы микропроцессорной техники [Электронный ресурс]: учебное пособие - Санкт-Петербург: СПб: Университет ИТМО, 2016. – Режим доступа: [http://books.ifmo.ru/book/1851/osnovy\\_mikroprocessornoy\\_tehniki.\\_uchebnoe\\_posobie.htm](http://books.ifmo.ru/book/1851/osnovy_mikroprocessornoy_tehniki._uchebnoe_posobie.htm), свободный.



### 3.2.3 Дополнительные источники

1. Александров, Е.К. Микропроцессорные системы: учебное пособие / Е.К.Александров, Р.И.Грушвицкий, М.С.Куприянов. - СПб.: Политехника, 2016.
2. Душкин, А.В. Вычислительная техника: учебное пособие / А.В.Душкин, О.В.Ланкин, Р.В.Чекризов. - Воронеж: Воронежский институт ФСИН России, 2015.
3. Гуров В.В. Микропроцессорные системы: учебник / В.В.Гуров. - М.: ИНФРА-М, 2017.
4. Колесниченко, О. Аппаратные средства РС / О.Колесниченко, И.Шишигин, В.
5. Соломенчук. - СПб.: БХВ-Петербург, 2010.
6. Кузин, А.В. Микропроцессорная техника: учебник для студ. учреждений СПО / А.В.Кузин, М.А.Жаворонков. - М.: Академия, 2011.
7. Партыка, Т.Л. Вычислительная техника: учебное пособие для студ. учреждений СПО / Т.Л.Партыка, И.И.Попов. - М.: Форум: ИНФРА-М, 2011  
Архитектура ЭВМ и вычислительных систем: учебно-методическое пособие / сост. М.Н.Маскевич, Н.Ф. Насыров. - СПб.: С.- Петербургский колледж телекоммуникаций 2012 г.

#### 4. КОНТРОЛЬ И ОЦЕНКА РЕЗУЛЬТАТОВ ОСВОЕНИЯ УЧЕБНОЙ ДИСЦИПЛИНЫ «ОП.02. АРХИТЕКТУРА АППАРАТНЫХ СРЕДСТВ»

Результаты обучения (освоенные умения, усвоенные знания)	Критерии оценки	Методы контроля
<p><i>Перечень умений, осваиваемых в рамках дисциплины</i></p> <p>получать информацию о параметрах компьютерной системы; подключать дополнительное оборудование и настраивать связь между элементами компьютерной системы; производить инсталляцию и настройку программного обеспечения компьютерных систем</p>	<p>«Отлично» - теоретическое содержание курса освоено полностью, без пробелов, умения сформированы, все предусмотренные программой учебные задания выполнены, качество их выполнения оценено высоко.</p> <p>«Хорошо» - теоретическое содержание курса освоено полностью, без пробелов, некоторые умения сформированы недостаточно, все предусмотренные программой учебные задания выполнены, некоторые виды заданий выполнены с ошибками.</p>	<p>Компьютерное тестирование на знание терминологии по теме;</p> <p>Наблюдение за выполнением практического задания (деятельностью студента)</p> <p>Оценка выполнения практического задания(работы)</p>
<p><i>Перечень знаний, осваиваемых в рамках дисциплины</i></p> <p>базовые понятия и основные принципы построения архитектур вычислительных систем; типы вычислительных систем и их архитектурные особенности; организацию и принцип работы основных логических блоков компьютерных систем; процессы обработки информации на всех уровнях компьютерных архитектур; основные компоненты программного обеспечения компьютерных систем; основные принципы управления ресурсами и организации доступа к этим ресурсам</p>	<p>«Удовлетворительно» - теоретическое содержание курса освоено частично, но пробелы не носят существенного характера, необходимые умения работы с освоенным материалом в основном сформированы, большинство предусмотренных программой обучения учебных заданий выполнено, некоторые из выполненных заданий содержат ошибки.</p> <p>«Неудовлетворительно» - теоретическое содержание курса не освоено, необходимые умения не сформированы, выполненные учебные задания содержат грубые ошибки.</p>	<p>Решение задач</p>

**3.7.3. ИНФОРМАЦИОННЫЕ ТЕХНОЛОГИИ**

**РАБОЧАЯ ПРОГРАММА УЧЕБНОЙ ДИСЦИПЛИНЫ ОП.03. ИНФОРМАЦИОННЫЕ ТЕХНОЛОГИИ**

**1. ОБЩАЯ ХАРАКТЕРИСТИКА РАБОЧЕЙ ПРОГРАММЫ УЧЕБНОЙ ДИСЦИПЛИНЫ «ОП.03. ИНФОРМАЦИОННЫЕ ТЕХНОЛОГИИ»**

**1.1. Место дисциплины в структуре основной профессиональной образовательной программы:** Учебная дисциплина «Информационные технологии» принадлежит к общепрофессиональному циклу.

**1.2. Цель и планируемые результаты освоения дисциплины:**

<b>Код ПК, ОК</b>	<b>Умения</b>	<b>Знания</b>
ОК 1, ОК 2, ОК 4, ОК 5, ОК 9, ОК 10, ПК 1.6, ПК 4.1, ПК 5.1, 5.2, 5.6, ПК 6.3, ПК 8.1, 8.2, 8.3, ПК 9.3, ПК 10.1	Обрабатывать текстовую и числовую информацию. Применять мультимедийные технологии обработки и представления информации. Обрабатывать экономическую и статистическую информацию, используя средства пакета прикладных программ.	Назначение и виды информационных технологий, технологии сбора, накопления, обработки, передачи и распространения информации. Состав, структуру, принципы реализации и функционирования информационных технологий. Базовые и прикладные информационные технологии Инструментальные средства информационных технологий.

## **2. СТРУКТУРА И СОДЕРЖАНИЕ УЧЕБНОЙ ДИСЦИПЛИНЫ**

### **2.1. Объем учебной дисциплины и виды учебной работы**

<b>Вид учебной работы</b>	<b>Объем в часах</b>
<b>Объем образовательной программы</b>	<b>51</b>
в том числе:	
теоретическое обучение	28
практические занятия	18
самостоятельная работа	3
<b>Промежуточная аттестация в форме дифференцированного зачета</b>	<b>2</b>

## 2.2. Тематический план и содержание учебной дисциплины «ОП.03. ИНФОРМАЦИОННЫЕ ТЕХНОЛОГИИ»

Наименование разделов и тем	Содержание учебного материала и формы организации деятельности обучающихся	Объем в часах	Коды компетенций, формированию которых способствует элемент программы
<b>Тема 1. Общие сведения об информации и информационных технологиях</b>	<b>Содержание учебного материала</b>	<b>6</b>	ОК 1, ОК 2, ОК 4, ОК 5, ОК 9, ОК 10, ПК 1.6, ПК 4.1, ПК 5.1, 5.2, 5.6, ПК 6.3, ПК 8.1, 8.2, 8.3, ПК 9.3, ПК 10.1
	1. Понятие информации и информационных технологий. Способы восприятия и хранения. Классификация и задачи информационных технологий. Основные устройства ввода/вывода информации. Современные smart-устройства. 2. Операционная система. Назначение. Виды 3. Антивирусное ПО. Назначение. Виды 4. Компьютерные сети. Локальные и глобальные.	<b>6</b>	
<b>Тема 2. Знакомство и работа с офисным ПО.</b>	<b>Содержание учебного материала</b>	<b>43</b>	ОК 1, ОК 2, ОК 4, ОК 5, ОК 9, ОК 10, ПК 1.6, ПК 4.1, ПК 5.1, 5.2, 5.6, ПК 6.3, ПК 8.1, 8.2, 8.3, ПК 9.3, ПК 10.1
	1. Текстовый процессор. Создание и форматирование документа. Разметка страницы, шрифты, списки, таблицы, специальные возможности. 2. Табличный процессор. Создание книг, форматирование, специальные возможности. Формулы VB (макросы) 3. Программа подготовки презентаций. Создание слайдов. Оформление, ссылки, анимация. Формулы VB (макросы) 4. Понятие компьютерной графики. Понятие растровой графики, векторной графики и трёхмерной графики. Работа в многофункциональном графическом редакторе	<b>22</b>	
	<b>Практические работы</b> 1. Открытие приложения текстового процессора. Структура экрана. Меню и панели инструментов. Создание и сохранение документа 2. Редактирование документа. Выделение блоков текста. Операции с выделенным текстом. Контекстное меню. Масштабирование рабочего окна. Форматирование абзацев. Работа с линейкой. Режим предварительного просмотра 3. Работа со списками. Маркированные и нумерованные списки. Автоматические списки. Форматирование списков. Работа со стилями. Создание стиля 4. Проверка орфографии, грамматики, смена языка, расстановка переносов.	<b>18</b>	

	<p>Поиск и замена текста. Вставка специальных символов.</p> <ol style="list-style-type: none"> <li>5. Создание и редактирование таблиц. Сортировка таблиц. Вычисления в таблицах. Преобразование текста в таблицу</li> <li>6. Управление просмотром документов. Просмотр и перемещение внутри документа. Переход по закладке. Использование гиперссылок</li> <li>7. Оформление документа. Создание титульного листа. Создание списка литературы</li> <li>8. Страницы и разделы документа Разбивка документа на страницы. Разрывы страниц. Нумерация страниц</li> <li>9. Колончатые тексты. Внесение исправлений в текст. Создание составных документов. Слияние документов</li> <li>10. Колонтитулы. Размещение колонтитулов. Создание сносок и примечаний. Создание оглавления</li> <li>11. Работа с рисунками в документе. Вставка рисунков. Составление блок-схемы. Переупорядочивание слоев рисунка и вращение фигур. Создание рисунка-подложки для текста. Управление обтеканием рисунка текстом. Работа с научными формулами</li> <li>12. Открытие приложения табличного процессора. Структура экрана. Меню и панели инструментов. Создание и сохранение документа. Знакомство с элементами окна.</li> <li>13. Перемещение указателя ячейки (активной ячейки), выделение различных диапазонов, ввод и редактирование данных, установка ширины столбцов, использование автозаполнения, ввод формул для ячеек смежного/несмежного диапазона, копирование формул на смежные/несмежные ячейки</li> <li>14. Работа с диаграммами. Вставка столбцов. Работа со списками. Графические объекты, макросы. Создание графических объектов с помощью вспомогательных приложений</li> <li>15. Оформление итогов и создание сводных таблиц</li> <li>16. Назначение системы подготовки презентации. Знакомство с программой.</li> <li>17. Разработка презентации: макеты оформления и разметки.</li> <li>18. Добавление рисунков и эффектов анимации в презентацию, аудио- и видеофрагментов. Анимация объектов. Создание автоматической презентации</li> </ol>		
--	--	--	--

	19. Создание управляющих кнопок. Сохранение и подготовка презентации к демонстрации. Создание и редактирование рисунка в графическом редакторе.		
	<b>Самостоятельная работа</b> 1. Компьютерные телекоммуникации 2. Глобальные компьютерные сети 3. Современная структура сети	<b>3</b>	
<b>Дифференцированный зачет</b>		<b>2</b>	
<b>Всего:</b>		<b>51</b>	

### **3. УСЛОВИЯ РЕАЛИЗАЦИИ ПРОГРАММЫ УЧЕБНОЙ ДИСЦИПЛИНЫ «ОП.03. ИНФОРМАЦИОННЫЕ ТЕХНОЛОГИИ»**

3.1. Для реализации программы учебной дисциплины предусмотрены следующие специальные помещения:

Кабинет «Информатики», оснащенный оборудованием и техническими средствами обучения:

- рабочее место преподавателя;
- посадочные места обучающихся (по количеству обучающихся);
- учебные наглядные пособия (таблицы, плакаты);
- тематические папки дидактических материалов;
- комплект учебно-методической документации;
- комплект учебников (учебных пособий) по количеству обучающихся.
- компьютер с лицензионным программным обеспечением;
- мультимедиапроектор.

#### **3.2. Информационное обеспечение реализации программы**

Для реализации программы библиотечный фонд образовательной организации имеет печатные образовательные и информационные ресурсы, для использования в образовательном процессе

##### **3.2.1. Печатные издания**

###### **Основные источники**

1. Гохберг Г.С., Зафиевский А.В., Короткин А.А. Информационные технологии. ОИЦ «Академия», 2018.- 240 с.

###### **Дополнительные источники:**

2. Михеева, Е.В. Практикум по информационным технологиям в профессиональной деятельности. -М.: ИЦ "Академия",2014.-256с.
3. Астафьева Н.Е., Гаврилова С.А., Цветкова М.С. Информатика и ИКТ: Практикум для профессий и специальностей технического и социально-экономического профилей: учеб.по-собие для студ. учреждений сред. проф. образования / под ред. М.С. Цветковой. — М., 2014
4. Остроухов А.В. Ввод и обработка цифровой информации: учебник для начального профессионального образованияИздательство: Academia,2014 г. ,288 с.
5. Гришин, В.Н. Информационные технологии в профессиональной деятельности.- М.:ИД "ФОРУМ":ИНФРА\_М,2007.-416с.
6. Голицына, О.Л. И др. Информационные технологии:Учебник.-М.:ФОРУМ,2006.-544с.
7. Румянцева, Е.Л., Слюсарь, В.В. Информационные технологии.-М.:ИНФРА-М,2007.-256с.
8. Молочков, В.П. Информационные технологии в профессиональной деятельности.-стер.-М.:Академия,2012.-176с.



#### 4. КОНТРОЛЬ И ОЦЕНКА РЕЗУЛЬТАТОВ ОСВОЕНИЯ УЧЕБНОЙ ДИСЦИПЛИНЫ «ОП.03. ИНФОРМАЦИОННЫЕ ТЕХНОЛОГИИ»

<i>Результаты обучения</i>	<i>Критерии оценки</i>	<i>Формы и методы оценки</i>
<p><i>Перечень знаний, осваиваемых в рамках дисциплины:</i>            Назначение и виды информационных технологий, технологии сбора, накопления, обработки, передачи и распространения информации.</p> <p>Состав, структуру, принципы реализации и функционирования информационных технологий.</p> <p>Базовые и прикладные информационные технологии</p> <p>Инструментальные средства информационных технологий.</p> <p><i>Перечень умений, осваиваемых в рамках дисциплины:</i></p> <p>Обрабатывать текстовую и числовую информацию.</p> <p>Применять мультимедийные технологии обработки и представления информации.</p> <p>Обрабатывать экономическую и статистическую информацию, используя средства пакета прикладных программ.</p>	<p>«Отлично» -            теоретическое содержание курса освоено полностью, без пробелов, умения сформированы, все предусмотренные программой учебные задания выполнены, качество их выполнения оценено высоко.</p> <p>«Хорошо» -            теоретическое содержание курса освоено полностью, без пробелов, некоторые умения сформированы недостаточно, все предусмотренные программой учебные задания выполнены, некоторые виды заданий выполнены с ошибками.</p> <p>«Удовлетворительно» -            теоретическое содержание курса освоено частично, но пробелы не носят существенного характера, необходимые умения работы с освоенным материалом в основном сформированы, большинство предусмотренных программой обучения учебных заданий выполнено, некоторые из выполненных заданий содержат ошибки.</p> <p>«Неудовлетворительно» -            теоретическое содержание курса не освоено, необходимые умения не сформированы, выполненные задания</p>	<p>Компьютерное тестирование на знание терминологии по теме;</p> <p>Тестирование</p> <p>Контрольная работа</p> <p>Самостоятельная работа.</p> <p>Наблюдение за выполнением практического задания. (деятельностью студента)</p> <p>Оценка выполнения практического задания(работы)</p>

	содержат ошибки.	грубые	
--	---------------------	--------	--

### 3.7.4. ОСНОВЫ АЛГОРИТМИЗАЦИИ И ПРОГРАММИРОВАНИЯ

#### РАБОЧАЯ ПРОГРАММА УЧЕБНОЙ ДИСЦИПЛИНЫ ОП. 04 ОСНОВЫ АЛГОРИТМИЗАЦИИ И ПРОГРАММИРОВАНИЯ

#### 1. ОБЩАЯ ХАРАКТЕРИСТИКА РАБОЧЕЙ ПРОГРАММЫ УЧЕБНОЙ ДИСЦИПЛИНЫ «ОП.04.ОСНОВЫ АЛГОРИТМИЗАЦИИ И ПРОГРАММИРОВАНИЯ»

##### 1.1. Место дисциплины в структуре основной профессиональной образовательной программы

Учебная дисциплина «Основы алгоритмизации и программирования» принадлежит к общепрофессиональному циклу.

##### 1.2. Цель и планируемые результаты освоения дисциплины:

Код ПК, ОК	Умения	Знания
ОК 1 ОК 2 ОК 4 ОК 5 ОК 9 ОК 10 ПК 1.1- ПК 1.5 ПК 2.4, 2.5	<p>Разрабатывать алгоритмы для конкретных задач.</p> <p>Использовать программы для графического отображения алгоритмов.</p> <p>Определять сложность работы алгоритмов.</p> <p>Работать в среде программирования.</p> <p>Реализовывать построенные алгоритмы в виде программ на конкретном языке программирования.</p> <p>Оформлять код программы в соответствии со стандартом кодирования.</p> <p>Выполнять проверку, отладку кода программы.</p>	<p>Понятие алгоритмизации, свойства алгоритмов, общие принципы построения алгоритмов, основные алгоритмические конструкции.</p> <p>Эволюцию языков программирования, их классификацию, понятие системы программирования.</p> <p>Основные элементы языка, структуру программы, операторы и операции, управляющие структуры, структуры данных, файлы, классы памяти.</p> <p>Подпрограммы, составление библиотек подпрограмм</p> <p>Объектно-ориентированную модель программирования, основные принципы объектно-ориентированного программирования на примере алгоритмического языка: понятие классов и объектов, их свойств и методов, инкапсуляция и полиморфизма, наследования и переопределения</p>

## 2. СТРУКТУРА И СОДЕРЖАНИЕ УЧЕБНОЙ ДИСЦИПЛИНЫ «ОП.04.ОСНОВЫ АЛГОРИТМИЗАЦИИ И ПРОГРАММИРОВАНИЯ»

### 2.1. Объем учебной дисциплины и виды учебной работы

<b>Вид учебной работы</b>	<b>Объем в часах</b>
<b>Объем образовательной программы</b>	<b>161</b>
в том числе:	
теоретическое обучение	74
лабораторные занятия	76
самостоятельная работа	1
консультация к экзамену	4
<b>Промежуточная аттестация в форме экзамена</b>	<b>6</b>

**2.2. Тематический план и содержание учебной дисциплины «ОП.04.ОСНОВЫ АЛГОРИТМИЗАЦИИ И ПРОГРАММИРОВАНИЯ»**

Наименование разделов и тем	Содержание учебного материала, лабораторные работы и практические занятия, самостоятельная работа обучающегося, курсовая работа (проект)	Объем в часах	Коды компетенций, формированию которых способствует элемент программы
1	2	3	4
<b>Раздел 1. Введение в программирование</b>		<b>10</b>	ОК 1 ОК 2 ОК 4 ОК 5 ОК 9 ОК 10 ПК 1.1- ПК 1.5 ПК 2.4, 2.5
<b>Тема 1.1. Языки программирования</b>	<b>Содержание учебного материала</b>	<b>6</b>	
	Развитие языков программирования. Обзор языков программирования. Области применения языков программирования. Стандарты языков программирования. Среда проектирования. Компиляторы и интерпретаторы. Жизненный цикл программы. Программа. Программный продукт и его характеристики. Основные этапы решения задач на компьютере.	6	
<b>Тема 1.2. Типы данных</b>	<b>Содержание учебного материала</b>	<b>4</b>	
	Типы данных. Простые типы данных. Производные типы данных. Структурированные типы данных.	2	
	<b>Лабораторные занятия</b> Знакомство со средой программирования.	2	
<b>Раздел 2. Основные конструкции языков программирования</b>		<b>40</b>	
<b>Тема 2.1. Операторы языка программирования</b>	<b>Содержание учебного материала</b>	<b>40</b>	ОК 1 ОК 2 ОК 4 ОК 5 ОК 9 ОК 10 ПК 1.1- ПК 1.5 ПК 2.4, 2.5
	Операции и выражения. Правила формирования и вычисления выражений Структура программы. Ввод и вывод данных. Оператор присваивания. Составной оператор. Условный оператор. Оператор выбора. Цикл с постусловием. Цикл с предусловием. Цикл с параметром. Вложенные циклы. Массивы. Двумерные массивы. Строки. Стандартные процедуры и функции	16	

	для работы со строками. Структурированный тип данных – множество. Операции над множествами. Комбинированный тип данных – запись. Файлы последовательного доступа. Файлы прямого доступа		
	<b>Лабораторные занятия</b> Составление программ линейной структуры. Составление программ разветвляющейся структуры. Составление программ циклической структуры Обработка одномерных массивов. Обработка двумерных массивов. Работа со строками. Работа с данными типа множество. Файлы последовательного доступа. Типизированные файлы. Нетипизированные файлы.	24	
<b>Раздел 3 Структурное и модульное программирование</b>		<b>28</b>	
<b>Тема 3.1. Процедуры и функции</b>	<b>Содержание учебного материала</b>	<b>12</b>	ОК 1 ОК 2 ОК 4 ОК 5 ОК 9 ОК 10 ПК 1.1- ПК 1.5 ПК 2.4, 2.5
	Общие сведения о подпрограммах. Определение и вызов подпрограмм. Область видимости и время жизни переменной. Механизм передачи параметров. Организация функций. Рекурсия. Программирование рекурсивных алгоритмов.	4	
	<b>Лабораторные занятия</b> Организация процедур. Организация функций. Применение рекурсивных функций.	8	
<b>Тема 3.2. Структуризация в программировании</b>	<b>Содержание учебного материала</b>	<b>4</b>	
	Основы структурного программирования. Методы структурного программирования.	4	
<b>Тема 3.3. Модульное программирование</b>	<b>Содержание учебного материала</b>	<b>12</b>	
	Модульное программирование. Понятие модуля. Структура модуля. Компиляция и компоновка программы. Стандартные модули.	4	

	<b>Лабораторные занятия</b> Программирование модуля. Создание библиотеки подпрограмм.	8	
<b>Раздел 4 Основные конструкции языков программирования</b>		<b>12</b>	ОК 1 ОК 2 ОК 4 ОК 5 ОК 9 ОК 10 ПК 1.1- ПК 1.5 ПК 2.4, 2.5
<b>Тема 4.1</b> <b>Указатели.</b>	<b>Содержание учебного материала</b>	<b>12</b>	
	Указатели. Описание указателей. Основные понятия и применение динамически распределяемой памяти. Создание и удаление динамических переменных. Структуры данных на основе указателей. Задача о стеке.	6	
	<b>Лабораторные занятия</b> Использование указателей для организации связанных списков.	6	
<b>Раздел 5 Объектно-ориентированное программирование (ООП)</b>		<b>61</b>	ОК 1 ОК 2 ОК 4 ОК 5 ОК 9 ОК 10 ПК 1.1- ПК 1.5 ПК 2.4, 2.5
<b>Тема 5.1 Основные принципы объектно-ориентированного программирования (ООП)</b>	<b>Содержание учебного материала</b>	<b>12</b>	
	История развития ООП. Базовые понятия ООП: объект, его свойства и методы, класс, интерфейс. Основные принципы ООП: инкапсуляция, наследование, полиморфизм. Классы объектов. Компоненты и их свойства. Событийно-управляемая модель программирования. Компонентно-ориентированный подход.	8	
	<b>Лабораторные занятия</b> Изучение интегрированной среды разработчика.	4	
	<b>Тема 5.2</b> <b>Интегрированная среда разработчика.</b>	<b>Содержание учебного материала</b>	
	Требования к аппаратным и программным средствам интегрированной среды разработчика. Интерфейс среды разработчика: характеристика, основные окна, инструменты, объекты. Форма и размещение на ней управляющих элементов. Панель компонентов и их свойства. Окно кода проекта. Состав и характеристика проекта. Выполнение проекта. Настройка среды и параметров проекта. Панель компонентов и их свойства. Окно кода проекта. Состав и характеристика проекта. Выполнение проекта. Настройка среды и	12	

		параметров проекта. Настройка среды и параметров проекта.		
<b>Тема 5.3. Визуальное событийно-управляемое программирование</b>	<b>Содержание учебного материала</b>		<b>10</b>	
	Основные компоненты (элементы управления) интегрированной среды разработки, их состав и назначение. Дополнительные элементы управления. Свойства компонентов. Виды свойств. Синтаксис определения свойств. Назначения свойств и их влияние на результат. Управление объектом через свойства. События компонентов (элементов управления), их сущность и назначение. Создание процедур на основе событий.		4	
	<b>Лабораторные занятия</b> События компонентов (элементов управления), их сущность и назначение. Создание проекта с использованием кнопочных компонентов. Создание проекта с использованием компонентов стандартных диалогов и системы меню.		6	
<b>Тема 5.4. Разработка оконного приложения</b>	<b>Содержание учебного материала</b>		<b>12</b>	
	Разработка функционального интерфейса приложения. Создание интерфейса приложения. Разработка функциональной схемы работы приложения. Разработка игрового приложения.		4	
	<b>Лабораторные занятия</b> Разработка функциональной схемы работы приложения. Разработка оконного приложения с несколькими формами. Разработка игрового приложения.		8	
<b>Тема 5.5. Этапы разработки приложений</b>	<b>Содержание учебного материала</b>		<b>10</b>	
	Разработка приложения. Проектирование объектно-ориентированного приложения. Создание интерфейса пользователя. Тестирование, отладка приложения.		2	



<b>Тема 5.6 Иерархия классов.</b>	<b>Лабораторные занятия</b> Создание процедур обработки событий. Компиляция и запуск приложения. Разработка интерфейса приложения. Программирование приложений. Создание проекта с использованием компонентов для работы с текстом. Создание проекта с использованием компонентов ввода и отображения чисел, дат и времени.	8	
	<b>Содержание учебного материала</b>	5	
	Классы ООП: виды, назначение, свойства, методы, события. Перегрузка методов. Тестирование и отладка приложения. Решение задач	2	
	<b>Лабораторные занятия</b> Классы ООП: виды, назначение, свойства, методы, события. Объявления класса. Создание наследованного класса. Тестирование, отладка приложения. Перегрузка методов.	2	
	<b>Самостоятельная работа</b> Подготовка к экзамену, решение ситуационных задач	1	
<b>Консультация к экзамену</b>		<b>4</b>	
<b>Экзамен</b>		<b>6</b>	
<b>Всего</b>		<b>161</b>	

### **3. УСЛОВИЯ РЕАЛИЗАЦИИ ПРОГРАММЫ УЧЕБНОЙ ДИСЦИПЛИНЫ «ОП.04.ОСНОВЫ АЛГОРИТМИЗАЦИИ И ПРОГРАММИРОВАНИЯ»**

3.1. Для реализации программы учебной дисциплины предусмотрены следующие специальные помещения:

Лаборатория «**Программирования баз данных**», оснащенная необходимым для реализации программы учебной дисциплины оборудованием:

- Автоматизированные рабочие места на 12-15 обучающихся (процессор не ниже Core i3, оперативная память объемом не менее 8 Гб) или аналоги;
- Автоматизированное рабочее место преподавателя (процессор не ниже Core i3, оперативная память объемом не менее 8 Гб) или аналоги;
- Сервер в лаборатории (8-х ядерный процессор с частотой не менее 3 ГГц, оперативная память объемом не менее 16 Гб, жесткие диски общим объемом не менее 1 Тб, программное обеспечение: WindowsServer 2012 или более новая версия) или выделение аналогичного по характеристикам виртуального сервера из общей фермы серверов
- Проектор и экран;
- Маркерная доска;
- Программное обеспечение общего и профессионального назначения, в том числе включающее в себя следующее ПО:
- EclipseIDEforJavaEEDevelopers, .NETFrameworkJDK 8, MicrosoftSQLServerExpressEdition, MicrosoftVisioProfessional, MicrosoftVisualStudio, MySQLInstallerforWindows, NetBeans, SQLServerManagementStudio, MicrosoftSQLServerJavaConnector, AndroidStudio, IntelliJIDEA.

#### **3.2. Информационное обеспечение реализации программы**

1. 1. Семакин И.Г., Шестаков А.П. Основы алгоритмизации и программирования. –М,: ОИЦ «Академия», 2016

Дополнительные источники:

2. Голицина О.Л., Попов И.И. , Основы алгоритмизации и программирования, Учебное пособие ,М: Форум, Инфра-М, 2005г. -432с.
3. Климов Ю.С., Касаткин А.И. , Мороз С.М. "Программирование в среде Turbo-Pascal 6.0 " Минск, <Высшая школа> ,1992г. 158с.
4. С.И. Бобровский , Delphi 7 Учебный курс, Спб:Питер, 2003г.-736с.
5. Окулов С.М. «Основы программирования» Издательство: Бином , 5-е изд. , 2010 , 440с.
6. Шаньгин В.Ф. , Поддубная Л.М. "Программирование на языке Паскаль" Москва, <Высшая школа>, 1991г.
7. Абрамов С.А , Зима Е.В. "Начало информатики" Москва, < Наука>, 1992г., 256с.
8. Р.Шершель "Turbo-Pascal 4.0/5.0" Издание МП Мик, 1991г 342с.
9. Колесников А. , Гинсбург В. "Турбо-Паскаль 7.0" для пользователя Киев, <ВНУ> , 1992г. , 448с.
10. Фаронов В.В. "Turbo-Pascal 7.0" учебное пособие в двух книгах Издательство <Нолидж> , 1997г., 432с.

**4. КОНТРОЛЬ И ОЦЕНКА РЕЗУЛЬТАТОВ ОСВОЕНИЯ УЧЕБНОЙ ДИСЦИПЛИНЫ «ОП.04.ОСНОВЫ АЛГОРИТМИЗАЦИИ И ПРОГРАММИРОВАНИЯ»**

Результаты обучения	Критерии оценки	Формы и методы оценки
<p><i>Перечень умений, осваиваемых в рамках дисциплины:</i></p> <ul style="list-style-type: none"> <li>• Разрабатывать алгоритмы для конкретных задач.</li> <li>• Использовать программы для графического отображения алгоритмов.</li> <li>• Определять сложность работы алгоритмов.</li> <li>• Работать в среде программирования.</li> <li>• Реализовывать построенные алгоритмы в виде программ на конкретном языке программирования.</li> <li>• Оформлять код программы в соответствии со стандартом кодирования.</li> <li>• Выполнять проверку, отладку кода программы.</li> </ul>	<p>«Отлично» - теоретическое содержание курса освоено полностью, без пробелов, умения сформированы, все предусмотренные программой учебные задания выполнены, качество их выполнения оценено высоко.</p> <p>«Хорошо» - теоретическое содержание курса освоено полностью, без пробелов, некоторые умения сформированы недостаточно, все предусмотренные программой учебные задания выполнены, некоторые виды заданий выполнены с ошибками.</p> <p>«Удовлетворительно» - теоретическое содержание курса освоено частично, но пробелы не носят существенного характера, необходимые умения работы с освоенным материалом в основном сформированы, большинство предусмотренных программой</p>	<ul style="list-style-type: none"> <li>•Компьютерное тестирование на знание терминологии по теме;</li> <li>•Наблюдение и оценка выполнения заданий на лабораторных занятиях</li> <li>•Решение ситуационных задач</li> </ul>
<p><i>Перечень знаний, осваиваемых в рамках дисциплины:</i></p> <ul style="list-style-type: none"> <li>• Понятие алгоритмизации, свойства алгоритмов, общие принципы построения алгоритмов, основные алгоритмические конструкции.</li> <li>• Эволюцию языков программирования, их классификацию, понятие системы программирования.</li> <li>• Основные элементы языка, структуру программы, операторы и операции, управляющие</li> </ul>	<p>программой обучения учебных заданий выполнено, некоторые из выполненных заданий содержат ошибки.</p> <p>«Неудовлетворительно» - теоретическое содержание курса не освоено, необходимые умения не сформированы, выполненные учебные задания содержат грубые ошибки.</p>	

<p>структуры, структуры данных, файлы, классы памяти.</p> <ul style="list-style-type: none"> <li>• Подпрограммы, составление библиотек подпрограмм</li> <li>• Объектно-ориентированную модель программирования, основные принципы объектно-ориентированного программирования на примере алгоритмического языка: понятие классов и объектов, их свойств и методов, инкапсуляция и полиморфизма, наследования и переопределения.</li> </ul>		
---	--	--

### 3.7.5. ПРАВОВОЕ ОБЕСПЕЧЕНИЕ ПРОФЕССИОНАЛЬНОЙ ДЕЯТЕЛЬНОСТИ

#### РАБОЧАЯ ПРОГРАММА УЧЕБНОЙ ДИСЦИПЛИНЫ

#### ОП.05 ПРАВОВОЕ ОБЕСПЕЧЕНИЕ ПРОФЕССИОНАЛЬНОЙ ДЕЯТЕЛЬНОСТИ

#### 1. ОБЩАЯ ХАРАКТЕРИСТИКА РАБОЧЕЙ ПРОГРАММЫ УЧЕБНОЙ ДИСЦИПЛИНЫ «ОП.05. ПРАВОВОЕ ОБЕСПЕЧЕНИЕ ПРОФЕССИОНАЛЬНОЙ ДЕЯТЕЛЬНОСТИ»

##### 1.1. Место дисциплины в структуре основной профессиональной образовательной программы

Учебная дисциплина «Правовое обеспечение профессиональной деятельности» принадлежит к общепрофессиональному циклу.

##### 1.2. Цель и планируемые результаты освоения дисциплины:

Код ПК, ОК	Умения	Знания
ОК 1, ОК 2, ОК 3, ОК 4, ОК 5, ОК 9, ОК 10, ПК 7.5	Использовать нормативные правовые акты в профессиональной деятельности. Защищать свои права в соответствии с гражданским, гражданским процессуальным и трудовым законодательством. Анализировать и оценивать результаты и последствия деятельности (бездействия) правовой точки зрения. Находить и использовать необходимую экономическую информацию.	Основные положения Конституции Российской Федерации. Права и свободы человека и гражданина, механизмы их реализации. Понятие правового регулирования в сфере профессиональной деятельности. Законодательные, иные нормативные правовые акты, другие документы, регулирующие правоотношения в процессе профессиональной деятельности. Организационно-правовые формы юридических лиц. Правовое положение субъектов предпринимательской деятельности. Права и обязанности работников в сфере профессиональной деятельности. Порядок заключения трудового договора и основания для его прекращения. Правила оплаты труда. Роль государственного регулирования в обеспечении занятости населения. Право социальной защиты граждан. Понятие дисциплинарной и материальной ответственности работника. Виды административных правонарушений и административной ответственности. Нормы защиты нарушенных прав и судебный порядок разрешения споров
	Выявлять достоинства и недостатки коммерческой идеи; презентовать идеи открытия собственного дела в профессиональной деятельности; оформлять бизнес-план; рассчитывать размеры выплат по	Основы предпринимательской деятельности; основы финансовой грамотности; правила разработки бизнес-планов; порядок выстраивания презентации; кредитные банковские продукты

	<p>процентным ставкам кредитования; определять инвестиционную привлекательность коммерческих идей в рамках профессиональной деятельности; презентовать бизнес-идею; определять источники финансирования</p>	
	<p>Разрабатывать политику безопасности SQL сервера, базы данных и отдельных объектов базы данных. Владеть технологиями проведения сертификации программного средства.</p>	<p>Технология установки и настройки сервера баз данных. Требования к безопасности сервера базы данных. Государственные стандарты и требования к обслуживанию баз данных.</p>

## 2. СТРУКТУРА И СОДЕРЖАНИЕ УЧЕБНОЙ ДИСЦИПЛИНЫ

### 2.1. Объем учебной дисциплины и виды учебной работы

<b>Вид учебной работы</b>	<b>Объем в часах</b>
<b>Объем образовательной программы</b>	38
в том числе:	
теоретическое обучение	22
практические занятия	14
<b>Промежуточная аттестация в форме дифференцированного зачета</b>	2

**2.2. Тематический план и содержание учебной дисциплины «ОП.05. ПРАВОВОЕ ОБЕСПЕЧЕНИЕ ПРОФЕССИОНАЛЬНОЙ ДЕЯТЕЛЬНОСТИ»**

Наименование разделов и тем	Содержание учебного материала и формы организации деятельности обучающихся	Объем в часах	<i>Коды компетенций, формированию которых способствует элемент программы</i>
<b>Введение в предмет «Правовое обеспечение профессиональной деятельности»</b>	<b>Содержание учебного материала</b>	<b>2</b>	
	Предмет, содержание и задачи дисциплины	2	
<b>Тема 1. Правовое регулирование экономических отношений на примере предпринимательской деятельности</b>	<b>Содержание учебного материала</b>	<b>8</b>	<i>ОК 1, ОК 2, ОК 3, ОК 4, ОК 5, ОК 9, ОК 10, ПК 7.5</i>
	Понятие и признаки субъектов предпринимательской деятельности. Виды субъектов предпринимательского права. Формы собственности в РФ.	4	
	Правовой статус индивидуального предпринимателя. Государственная регистрация Гражданская правоспособность и дееспособность.		
	Понятие юридического лица, его признаки. Учредительные документы юридического лица. Организационно-правовые формы юридических лиц их классификация.		
	Понятие и виды экономических споров. Иск.		
<b>Тема 2. Трудовые правоотношения</b>	<b>Содержание учебного материала</b>	<b>8</b>	<i>ОК 1, ОК 2, ОК 3, ОК 4, ОК 5, ОК 9, ОК 10, ПК 7.5</i>
	Общая характеристика законодательства РФ, о трудоустройстве и занятости населения. Государственные органы занятости населения, их права и обязанности.	4	



	<p>Понятие трудового договора, его значение.</p> <p>Понятие рабочего времени, его виды. Время отдыха. Виды отпусков и порядок их предоставления.</p> <p>Понятие и условия выплаты заработной платы.</p> <p>Дисциплинарная и материальная ответственность</p> <p>Трудовые споры.</p> <p><b>Практические занятия</b>          Применение норм трудового законодательства при решении правовых ситуаций в сфере трудовых отношений          Составление трудового договора</p>	4	
<b>Тема 3. Правовые режимы информации</b>	<b>Содержание учебного материала</b>	<b>10</b>	<i>ОК 1, ОК 2, ОК 3, ОК 4, ОК 5, ОК 9, ОК 10, ПК 7.5</i>
	Информационное право, как отрасль права. Понятие правового режима информации и его разновидности.	6	
	Режим государственной и служебной тайны. Защита персональных данных. Понятие коммерческой тайны.		
	Понятие и система телекоммуникационного права. Субъекты телекоммуникационного права. Правовая характеристика информационно-телекоммуникационных сетей.		
	Понятие и виды информационных ресурсов. Правовой режим баз данных.	4	
	Правовое регулирование деятельности СМИ. Понятие информационной безопасности		
	<b>Практические занятия</b> Применение норм информационного права для решения практических ситуаций		
<b>Тема 4 Административные правонарушения и административная ответственность</b>	<b>Содержание учебного материала</b>	<b>8</b>	<i>ОК 1, ОК 2, ОК 3, ОК 4, ОК 5, ОК 9, ОК 10, ПК 7.5</i>
	Понятие административной ответственности, ее цели, функции и признаки. Основания административной ответственности. Понятие и виды административных правонарушений.	6	
	Понятие и виды административных наказаний.		

	<b>Практические занятия</b> Определение составов информационных правонарушений при решении ситуационных задач	2	
<b>Дифференцированный зачет</b>		<b>2</b>	
<b>Всего:</b>		<b>38</b>	

### **3. УСЛОВИЯ РЕАЛИЗАЦИИ РАБОЧЕЙ ПРОГРАММЫ УЧЕБНОЙ ДИСЦИПЛИНЫ «ОП.05. ПРАВОВОЕ ОБЕСПЕЧЕНИЕ ПРОФЕССИОНАЛЬНОЙ ДЕЯТЕЛЬНОСТИ»**

**3.1. Для реализации рабочей программы учебной дисциплины предусмотрен кабинет «Социально-экономических дисциплин»:**

Кабинет «Социально-экономических дисциплин», оснащен оборудованием и техническими средствами обучения:

- рабочее место преподавателя;
- посадочные места обучающихся (по количеству обучающихся);
- тематические папки дидактических материалов;
- комплект учебно-методической документации;
- комплект учебников (учебных пособий) по количеству обучающихся.

#### **3.2. Информационное обеспечение реализации программы**

Для реализации рабочей программы библиотечный фонд образовательной организации имеет печатные образовательные и информационные ресурсы, для использования в образовательном процессе

##### **3.2.1. Печатные издания**

1. Румынина В.В. Правовое обеспечение профессиональной деятельности. - М.: Академия, 2017.

#### 4. КОНТРОЛЬ И ОЦЕНКА РЕЗУЛЬТАТОВ ОСВОЕНИЯ УЧЕБНОЙ ДИСЦИПЛИНЫ «ОП.05. ПРАВОВОЕ ОБЕСПЕЧЕНИЕ ПРОФЕССИОНАЛЬНОЙ ДЕЯТЕЛЬНОСТИ»

<i>Результаты обучения</i>	<i>Критерии оценки</i>	<i>Формы и методы оценки</i>
<p><i>Перечень умений, осваиваемых в рамках дисциплины:</i></p> <ul style="list-style-type: none"> <li>- Использовать нормативные правовые акты в профессиональной деятельности.</li> <li>- Защищать свои права в соответствии с гражданским, гражданским процессуальным и трудовым законодательством.</li> <li>- Анализировать и оценивать результаты и последствия деятельности (бездействия) с правовой точки зрения.</li> <li>- Находить и использовать необходимую экономическую информацию.</li> </ul>	<p>«Отлично» - теоретическое содержание курса освоено полностью, без пробелов, умения сформированы, все предусмотренные программой учебные задания выполнены, качество их выполнения оценено высоко.</p> <p>«Хорошо» - теоретическое содержание курса освоено полностью, без пробелов, некоторые умения сформированы недостаточно, все предусмотренные программой учебные задания выполнены, некоторые виды заданий выполнены с ошибками.</p>	<ul style="list-style-type: none"> <li>• тестирование на знание терминологии по теме;</li> <li>• контрольная работа</li> <li>• Оценка выполнения практического задания</li> <li>• Решение ситуационных задач</li> <li>- Защита составленных трудовых договоров</li> </ul>
<p><i>Перечень знаний, осваиваемых в рамках дисциплины:</i></p> <ul style="list-style-type: none"> <li>- Основные положения Конституции Российской Федерации.</li> <li>- Права и свободы человека и гражданина, механизмы их реализации.</li> <li>- Понятие правового регулирования в сфере профессиональной деятельности.</li> <li>- Законодательные, иные нормативные правовые акты, другие документы, регулирующие правоотношения в процессе профессиональной деятельности.</li> <li>- Организационно-правовые формы юридических лиц.</li> <li>- Правовое положение субъектов предпринимательской деятельности.</li> <li>- Права и обязанности работников в сфере профессиональной деятельности.</li> <li>- Порядок заключения трудового договора и основания для его прекращения.</li> <li>- Правила оплаты труда.</li> <li>- Роль государственного регулирования в обеспечении занятости населения.</li> <li>- Право социальной защиты граждан.</li> </ul>	<p>«Удовлетворительно» - теоретическое содержание курса освоено частично, но пробелы не носят существенного характера, необходимые умения работы с освоенным материалом в основном сформированы, большинство предусмотренных программой учебных заданий выполнено, некоторые из выполненных заданий содержат ошибки.</p> <p>«Неудовлетворительно» - теоретическое содержание курса не освоено, необходимые умения не</p>	

<ul style="list-style-type: none"><li>- Понятие дисциплинарной и материальной ответственности работника.</li><li>- Виды административных правонарушений и административной ответственности.</li><li>- Нормы защиты нарушенных прав и судебный порядок разрешения споров.</li></ul>	сформированы, выполненные учебные задания содержат грубые ошибки.	
--	---	--

**3.7.6. БЕЗОПАСНОСТЬ ЖИЗНЕДЕЯТЕЛЬНОСТИ**  
**РАБОЧАЯ ПРОГРАММА УЧЕБНОЙ ДИСЦИПЛИНЫ ОП. 06 БЕЗОПАСНОСТЬ**  
**ЖИЗНЕДЕЯТЕЛЬНОСТИ**

**1. ОБЩАЯ ХАРАКТЕРИСТИКА РАБОЧЕЙ ПРОГРАММЫ УЧЕБНОЙ ДИСЦИПЛИНЫ «ОП.06. БЕЗОПАСНОСТЬ ЖИЗНЕДЕЯТЕЛЬНОСТИ»**

**1.1. Место дисциплины в структуре основной профессиональной образовательной программы**

Учебная дисциплина «Безопасность жизнедеятельности» принадлежит к общепрофессиональному циклу.

**1.2. Цель и планируемые результаты освоения дисциплины:**

Код ПК, ОК	Умения	Знания
ОК 1 – ОК 10	<p>Организовывать и проводить мероприятия по защите работников и населения от негативных воздействий чрезвычайных ситуаций.</p> <p>Предпринимать профилактические меры для снижения уровня опасностей различного вида и их последствий в профессиональной деятельности и быту.</p> <p>Выполнять правила безопасности труда на рабочем месте.</p> <p>Использовать средства индивидуальной и коллективной защиты от оружия массового поражения.</p> <p>Применять первичные средства пожаротушения.</p> <p>Ориентироваться в перечне военно-учетных специальностей и самостоятельно определять среди них родственные полученной специальности.</p> <p>Применять профессиональные знания в ходе исполнения обязанностей военной службы на воинских должностях в соответствии с полученной специальностью.</p> <p>Владеть способами бесконфликтного общения и</p>	<p>Принципы обеспечения устойчивости объектов экономики, прогнозирования развития событий и оценки последствий при чрезвычайных техногенных ситуациях и стихийных явлениях, в том числе в условиях противодействия терроризму как серьезной угрозе национальной безопасности России.</p> <p>Основные виды потенциальных опасностей и их последствия в профессиональной деятельности и быту, принципы снижения вероятности их реализации.</p> <p>Основы законодательства о труде, организации охраны труда.</p> <p>Условия труда, причины травматизма на рабочем месте.</p> <p>Основы военной службы и обороны государства.</p> <p>Задачи и основные мероприятия гражданской обороны.</p> <p>Способы защиты населения от оружия массового поражения.</p> <p>Меры пожарной безопасности и правила безопасного поведения при пожарах.</p> <p>Организацию и порядок призыва граждан на военную службу и поступления на нее в добровольном порядке.</p> <p>Основные виды вооружения, военной техники и специального снаряжения, состоящие на вооружении (оснащении) воинских подразделений, в которых имеются военно-учетные специальности, родственные специальностям СПО.</p> <p>Область применения получаемых профессиональных знаний при исполнении обязанностей военной службы.</p> <p>Порядок и правила оказания первой помощи.</p>

	само регуляции в повседневной деятельности и экстремальных условиях военной службы. Оказывать первую помощь.	
--	---	--

## **2. СТРУКТУРА И СОДЕРЖАНИЕ УЧЕБНОЙ ДИСЦИПЛИНЫ**

### **2.1. Объем учебной дисциплины и виды учебной работы**

<b>Вид учебной работы</b>	<b>Объем в часах</b>
<b>Объем образовательной программы</b>	68
в том числе:	
теоретическое обучение	40
практические занятия	26
<b>Промежуточная аттестация в форме дифференцированного зачёта</b>	2

**2.2. Тематический план и содержание учебной дисциплины «ОП.06. БЕЗОПАСНОСТЬ ЖИЗНЕДЕЯТЕЛЬНОСТИ»**

<i>Наименование разделов и тем</i>	<i>Содержание учебного материала и формы организации деятельности обучающихся</i>	<i>Объем в часах</i>	<i>Коды компетенций, формированию которых способствует элемент программы</i>
<b>1</b>	<b>2</b>	<b>3</b>	<b>4</b>
<b>Раздел Чрезвычайные ситуации.</b>	<b>1.</b> <i>Содержание учебного материала</i>	<b>32</b>	ОК 1 – ОК 10
	1. Чрезвычайные ситуации природного и техногенного характера.	<b>16</b>	
	2. Чрезвычайные ситуации военного времени		
	3. Оценка последствий чрезвычайных ситуаций		
	4. Повышение устойчивости функционирования объекта экономики (ПУФ ОЭ).		
	5. Защита персонала объекта и населения в чрезвычайных ситуациях		
	6. Ликвидация последствий чрезвычайных ситуаций в мирное и военное время		
	7. МЧС России Единая государственная система предупреждения и ликвидации чрезвычайных ситуаций (РСЧС).		
	8. Гражданская оборона		
<i>Практические занятия:</i> 1. Определение первичных и вторичных поражающих факторов ЧС природного и техногенного характера. 2. Разработка мероприятия по повышению устойчивости функционирования объектов экономики (ОЭ). 3. Выполнение технического рисунка «План эвакуации». 4. Организация деятельности штаба ГО объекта	<b>16</b>		
<b>Раздел Основы военной службы</b>	<b>2.</b> <i>Содержание учебного материала</i>	<b>26</b>	ОК 1 – ОК 10
	1. Особенности военной службы.	<b>16</b>	
	2. Военная обязанность		
	3. Военнослужащий – защитник своего Отечества.		
	4. Символы воинской чести.		
	5. Боевые традиции Вооруженных Сил России.		



		<p><b><i>Практические занятия:</i></b></p> <p>1. Анализ и применение на практике знаний Конституции РФ, Федеральных законов «Об обороне», «О статусе военнослужащих», «О воинской обязанности и военной службе».</p> <p>2. Определить показатели понятий «патриотизм» и «верность воинскому долгу», как основных качества защитника Отечества</p>	10	
Раздел Основы медицинских знаний.	3.	<b><i>Содержание учебного материала</i></b>	8	ОК 1 – ОК 10
		1 Оказание первой помощи пострадавшим.		
<b><i>Дифференцированный зачёт</i></b>			2	
<b><i>Всего:</i></b>			<b>68</b>	

### **3. УСЛОВИЯ РЕАЛИЗАЦИИ ПРОГРАММЫ УЧЕБНОЙ ДИСЦИПЛИНЫ «ОП.06. БЕЗОПАСНОСТЬ ЖИЗНЕДЕЯТЕЛЬНОСТИ»**

3.1. Для реализации программы учебной дисциплины предусмотрены следующие специальные помещения:

Кабинет «Безопасности жизнедеятельности».

#### **3.2. Информационное обеспечение реализации программы**

Для реализации программы библиотечный фонд образовательной организации имеет печатные образовательные и информационные ресурсы, для использования в образовательном процессе

##### **3.2.1. Печатные издания**

1. Арустамов А.Э., Прокопенко Н.А., Косолапова Н.В., Гуськова Г.В. Безопасность жизнедеятельности –М.: ОИЦ «Академия», 2017.

##### **Дополнительная**

1. Сапронов Ю.Г. Безопасность жизнедеятельности –М.: ОИЦ «Академия», 2015.

#### 4. КОНТРОЛЬ И ОЦЕНКА РЕЗУЛЬТАТОВ ОСВОЕНИЯ УЧЕБНОЙ ДИСЦИПЛИНЫ «ОП.06. БЕЗОПАСНОСТЬ ЖИЗНЕДЕЯТЕЛЬНОСТИ»

<i>Результаты обучения</i>	<i>Критерии оценки</i>	<i>Формы и методы оценки</i>
<p><i>Перечень знаний, осваиваемых в рамках дисциплины:</i></p> <p>Принципы обеспечения устойчивости объектов экономики, прогнозирования развития событий и оценки последствий при чрезвычайных техногенных ситуациях и стихийных явлениях, в том числе в условиях противодействия терроризму как серьезной угрозе национальной безопасности России.</p> <p>Основные виды потенциальных опасностей и их последствия в профессиональной деятельности и быту, принципы снижения вероятности их реализации.</p> <p>Основы законодательства о труде, организации охраны труда.</p> <p>Условия труда, причины травматизма на рабочем месте.</p> <p>Основы военной службы и обороны государства.</p> <p>Задачи и основные мероприятия гражданской обороны.</p> <p>Способы защиты населения от оружия массового поражения.</p> <p>Меры пожарной безопасности и правила безопасного поведения при пожарах.</p> <p>Организацию и порядок призыва граждан на военную службу и поступления на нее в добровольном порядке.</p> <p>Основные виды вооружения, военной техники и специального снаряжения, состоящие на вооружении (оснащении) воинских подразделений, в которых</p>	<p>«Отлично» - теоретическое содержание курса освоено полностью, без пробелов, умения сформированы, все предусмотренные программой учебные задания выполнены, качество их выполнения оценено высоко.</p> <p>«Хорошо» - теоретическое содержание курса освоено полностью, без пробелов, некоторые умения сформированы недостаточно, все предусмотренные программой учебные задания выполнены, некоторые виды заданий выполнены с ошибками.</p> <p>«Удовлетворительно» - теоретическое содержание курса освоено частично, но пробелы не носят существенного характера, необходимые умения работы с освоенным материалом в основном сформированы, большинство предусмотренных программой учебных заданий выполнено, некоторые из выполненных заданий содержат ошибки.</p> <p>«Неудовлетворительно» - теоретическое содержание курса не освоено, необходимые умения не сформированы, выполненные учебные задания содержат грубые ошибки.</p>	<ul style="list-style-type: none"> <li>• Тестирование</li> <li>• Наблюдение за выполнением практического задания.</li> </ul> <p>(деятельностью студента)</p> <ul style="list-style-type: none"> <li>• Оценка выполнения практического задания(работы)</li> <li>• Подготовка и выступление с докладом, сообщением, презентацией...</li> <li>• Решение ситуационных задач</li> </ul>

<p>имеются военно-учетные специальности, родственные специальностям СПО. Область применения получаемых профессиональных знаний при исполнении обязанностей военной службы. Порядок и правила оказания первой помощи.</p>		
<p><i>Перечень умений, осваиваемых в рамках дисциплины:</i></p>		
<p>Организовывать и проводить мероприятия по защите работников и населения от негативных воздействий чрезвычайных ситуаций. Предпринимать профилактические меры для снижения уровня опасностей различного вида и их последствий в профессиональной деятельности и быту. Выполнять правила безопасности труда на рабочем месте. Использовать средства индивидуальной и коллективной защиты от оружия массового поражения. Применять первичные средства пожаротушения. Ориентироваться в перечне военно-учетных специальностей и самостоятельно определять среди них родственные полученной специальности. Применять профессиональные знания в ходе исполнения обязанностей военной службы на воинских должностях в соответствии с полученной специальностью. Владеть способами бесконфликтного общения и само регуляции в повседневной деятельности и экстремальных условиях военной службы. Оказывать первую помощь.</p>		

### 3.7.7. ЭКОНОМИКА ОТРАСЛИ

## РАБОЧАЯ ПРОГРАММА УЧЕБНОЙ ДИСЦИПЛИНЫ ОП.07. ЭКОНОМИКА ОТРАСЛИ

### 1. ПАСПОРТ РАБОЧЕЙ ПРОГРАММЫ УЧЕБНОЙ ДИСЦИПЛИНЫ «ОП.07 ЭКОНОМИКА ОТРАСЛИ»

**1.1. Место дисциплины в структуре основной профессиональной образовательной программы:** Учебная дисциплина «Экономика отрасли» принадлежит к общепрофессиональному циклу.

#### **1.2. Цель и планируемые результаты освоения дисциплины:**

<i>Код ПК, ОК</i>	<i>Умения</i>	<i>Знания</i>
	Находить и использовать необходимую экономическую информацию. Рассчитывать по принятой методологии основные технико-экономические показатели деятельности организации.	Общие положения экономической теории. Организацию производственного и технологического процессов. Механизмы ценообразования на продукцию (услуги), формы оплаты труда в современных условиях. Материально-технические, трудовые и финансовые ресурсы отрасли и организации, показатели их эффективного использования. Методику разработки бизнес-плана.
	выявлять достоинства и недостатки коммерческой идеи; презентовать идеи открытия собственного дела в профессиональной деятельности; оформлять бизнес-план; рассчитывать размеры выплат по процентным ставкам кредитования; определять инвестиционную привлекательность коммерческих идей в рамках профессиональной деятельности; презентовать бизнес-идею; определять источники финансирования	основы предпринимательской деятельности; основы финансовой грамотности; правила разработки бизнес-планов; порядок выстраивания презентации; кредитные банковские продукты

## 2. СТРУКТУРА И СОДЕРЖАНИЕ УЧЕБНОЙ ДИСЦИПЛИНЫ

### 2.1. Объем учебной дисциплины и виды учебной работы

<b>Вид учебной работы</b>	<b>Объем в часах</b>
<b>Объем образовательной программы</b>	<b>70</b>
в том числе:	
теоретическое обучение	36
практические занятия	32
<b>Промежуточная аттестация в форме дифференцированного зачета</b>	<b>2</b>

## 2.2. Тематический план и содержание учебной дисциплины «ОП.07. ЭКОНОМИКА ОТРАСЛИ»

Наименование разделов и тем	Содержание учебного материала и формы организации деятельности обучающихся	Объем в часах	Коды компетенций, формированию которых способствует элемент программы
1	2	3	4
Раздел 1. Экономика отрасли		34	
Тема 1.1 Общие основы функционирования субъектов хозяйствования	<p><b>Содержание учебного материала</b></p> <p>Отрасль в системе национальной экономики. Перспективы развития отрасли. Понятие «предприятие». Основные признаки предприятия. Классификация предприятий.</p>	2	ОК 1, ОК 2, ОК 4, ОК 5, ОК 9, ОК 10, ОК 11, ПК 3.4, ПК 5.1, ПК 5.7, ПК 6.4, 6.5, ПК 7.3, 7.5, ПК 9.7, 9.9, ПК 11.1
Тема 1.2. Ресурсы хозяйствующих субъектов и эффективность их использования	<p><b>Содержание учебного материала</b></p> <p>Общее понятие об основном капитале и его роль в производстве. Классификация элементов основного капитала и его структура. Учет и оценка основного капитала</p> <p>Показатели эффективного использования и воспроизводства основного капитала (основных фондов).</p> <p>Общее понятие оборотного капитала. Роль оборотного капитала в процессе производства. Состав и структура оборотного капитала. Оборотные средства: состав и структура. Методы оценки эффективности использования оборотных средств</p> <p>Персонал хозяйствующего субъекта и его классификация. Списочный и явочный состав работающих. Планирование кадров и их подбор. Рабочее время и его использование. Бюджет рабочего времени. Характеристика производительности труда персонала. Мотивация труда. Тарифная система оплаты труда.</p> <p><b>Практические занятия</b></p> <p>-определение состава и структуры основного капитала предприятия, отрасли;</p> <p>-расчет амортизации основного капитала,</p>	12	
		6	
		6	

		-определение показателей эффективности использования основного капитала; -определение показателей эффективности использования оборотного капитала; -планирование численности рабочих; -расчет экономии труда от воздействия факторов роста		
<b>Тема 1.3. Результаты коммерческой деятельности</b>	<b>Содержание учебного материала</b>		<b>12</b>	ОК 1, ОК 2, ОК 4, ОК 5, ОК 9, ОК 10, ОК 11, ПК 3.4, ПК 5.1, ПК 5.7, ПК 6.4, 6.5, ПК 7.3, 7.5, ПК 9.7, 9.9, ПК 11.1
	Понятие и состав издержек производства и обращения. Классификация затрат по признакам. Калькуляция себестоимости и ее значение. Методика составления смет косвенных расходов и их включение в себестоимость. Ценовая политика субъекта хозяйствования. Цены и порядок ценообразования. Ценовая стратегия предприятия. Понятие качества продукции. Сертификация продукции. Понятие конкурентоспособности. Понятие «продукт» и «услуга», методы и единицы измерения продукции.		<b>6</b>	
	Доход предприятия, его сущность и значение. Общий финансовый результат – балансовая прибыль. Состав балансовой прибыли и особенности формирования в современных условиях. Рентабельность – показатель эффективности работы субъекта хозяйствования. Виды рентабельности. Финансовое обеспечение хозяйствующих субъектов. Собственность и заемные средства.-			
	<b>Практические занятия</b> - расчет себестоимости и процента снижения себестоимости единицы доходов. -калькуляция себестоимости единицы продукции; -составление калькуляции и сметы затрат; -расчет прибыли и рентабельности;		<b>6</b>	
<b>Тема 1.4. Планирование и развитие деятельности хозяйствующего субъекта</b>	<b>Содержание учебного материала</b>		<b>8</b>	ОК 1, ОК 2, ОК 4, ОК 5, ОК 9, ОК 10, ОК 11, ПК 3.4, ПК 5.1, ПК 5.7, ПК 6.4, 6.5, ПК 7.3, 7.5, ПК 9.7, 9.9, ПК 11.1
	Показатели технического развития и организации производства. Показатели экономической эффективности капитальных вложений в новую технику: приведенные затраты, коэффициент эффективности и срок окупаемости.		<b>2</b>	
	<b>Практические занятия</b> Составление макета бизнес-плана		<b>6</b>	



<b>Раздел 2. Основы финансовой грамотности</b>		<b>34</b>	
<b>Тема 2.1. Личные финансы</b>	<b>Содержание учебного материала</b>	<b>2</b>	
	Принципы финансового планирования, включая планирование накоплений, инвестирования и управления личными финансами в течение жизненного цикла человека с целью повышения его благосостояния. Составление семейного бюджета. Понятие о накоплении и заимствовании. Принятие финансовых решений. Средства платежа. Управление рисками семьи.	2	ОК 3, ОК 4, ОК 5, ОК 6, ОК 11, ПК 3.4, ПК 5.1, ПК 5.7, ПК 6.4, 6.5, ПК 7.3, 7.5, ПК 9.7, 9.9, ПК 11.1
<b>Тема 2.2. Финансовое планирование</b>	<b>Содержание учебного материала</b>	<b>4</b>	
	Основы финансового планирования. Формулирование финансовых целей Личный финансовый план и контроль его выполнения	2	ОК 3, ОК 4, ОК 5, ОК 6, ОК 11, ПК 3.4, ПК 5.1, ПК 5.7, ПК 6.4, 6.5, ПК 7.3, 7.5, ПК 9.7, 9.9, ПК 11.1
	<b>Практическое занятие</b> Формирование финансовых целей и составление личного финансового плана, планирование сбережений и инвестирования	2	
<b>Тема 2.3 Банковская система России</b>	<b>Содержание учебного материала</b>	<b>6</b>	
	Основные финансовые инструменты накопления, инвестирования, кредитные продукты банков, их особенности, сопутствующие риски и способы управления ими. Субъекты финансового рынка. Инфраструктура финансового рынка Виды банковских вкладов. Банковские депозиты. Виды кредитов. Кредиты: когда их брать и как оценить. Прочие услуги банков	4	ОК 3, ОК 4, ОК 5, ОК 6, ОК 11, ПК 3.4, ПК 5.1, ПК 5.7, ПК 6.4, 6.5, ПК 7.3, 7.5, ПК 9.7, 9.9, ПК 11.1
	<b>Практические занятия</b> Расчёт простых и сложных процентных ставок, аннуитетных платежей Расчет стоимости использования банковских, страховых и инвестиционных продуктов Оценка будущих денежных потоков по вкладам, кредитам, иным финансовым инструментам	2	

<b>Тема</b> <b>Инвестиции</b>	<b>2.4</b>	<b>Содержание учебного материала</b>	<b>4</b>	
		<i>Основные подходы к инвестированию ресурсов в современных экономических условиях. Инвестиции в реальные финансовые активы. Структура и механизмы регулирования финансового рынка Принципы управления рисками на финансовом рынке. Управление инвестиционным портфелем Оценка эффективности инвестирования по критериям доходности, надёжности, ликвидности. Организационные формы инвестирования и паевые инвестиционные фонды. Работа с финансовыми посредниками</i>	2	ОК 3, ОК 4, ОК 5, ОК 6, ОК 11, ПК 3.4, ПК 5.1, ПК 5.7, ПК 6.4, 6.5, ПК 7.3, 7.5, ПК 9.7, 9.9, ПК 11.1
		<b><u>Практические занятия</u></b> <i>Выбор инструментов накопления и инвестирования, исходя из степени риска и возможности его минимизации Определение степени доходности и риска от вложений в ценные бумаги</i>	2	
<b>Тема</b> <b>Пенсионное обеспечение.</b> <b>Страхование</b>	<b>2.5</b>	<b>Содержание учебного материала</b>	<b>4</b>	
		<i>Государственная пенсионная система. Формирование личных пенсионных накоплений. Пенсионная реформа России Страхование имущества. Страхование здоровья и жизни</i>	2	ОК 3, ОК 4, ОК 5, ОК 6, ОК 11, ПК 3.4, ПК 5.1, ПК 5.7, ПК 6.4, 6.5, ПК 7.3, 7.5, ПК 9.7, 9.9, ПК 11.1
		<b><u>Практические занятия</u></b> <i>Механизмы функционирования пенсионной системы России и возможности формирования будущей пенсии. Определение размера пенсионного обеспечения. Принципы страхования и возможности защиты активов. Определение размера суммы страхового возмещения при страховании имущества и личном страховании</i>	2	
<b>Тема</b> <b>Налогообложение</b>	<b>2.6</b>	<b>Содержание учебного материала</b>	<b>4</b>	

<b>граждан</b>	<i>Налоговая система РФ. Значение налогов, основные виды налогов. Основные налоги, уплачиваемые гражданами. Понятие налоговой декларации и налоговые вычеты</i>	2	ОК 3, ОК 4, ОК 5, ОК 6, ОК 11, ПК 3.4, ПК 5.1, ПК 5.7, ПК 6.4, 6.5, ПК 7.3, 7.5, ПК 9.7, 9.9, ПК 11.1
	<b><u>Практические занятия</u></b> <i>Заполнение налоговой декларации на получение налогового вычета Расчет доходов от инвестирования с учётом налогов и налоговых вычетов и сравнение с инфляцией</i>	2	
<b>Тема 2.7 Собственный бизнес</b>	<b>Содержание учебного материала</b>	8	
	<i>Предпринимательская деятельность и работа по найму. Создание собственной компании Этапы формирования собственного бизнеса</i>	4	ОК 3, ОК 4, ОК 5, ОК 6, ОК 11, ПК 3.4, ПК 5.1, ПК 5.7, ПК 6.4, 6.5, ПК 7.3, 7.5, ПК 9.7, 9.9, ПК 11.1
	<b><u>Практические занятия</u></b> <i>Составление бизнес-плана</i>	4	
<b>Тема 2.8 Риски в мире денег</b>	<b>Содержание учебного материала</b>	2	
	<i>Основные виды рисков при использовании продуктов, услуг учреждений финансовой сферы Условия и инструменты принятия грамотных потребительских решений в финансовой сфере. Правила защиты от махинаций на финансовом рынке</i>	2	ОК 3, ОК 4, ОК 5, ОК 6, ОК 11, ПК 3.4, ПК 5.1, ПК 5.7, ПК 6.4, 6.5, ПК 7.3, 7.5, ПК 9.7, 9.9, ПК 11.1
<b>дифференцированный зачет</b>		<b>2</b>	
<b>Всего:</b>		<b>70</b>	

### **3. УСЛОВИЯ РЕАЛИЗАЦИИ РАБОЧЕЙ ПРОГРАММЫ УЧЕБНОЙ ДИСЦИПЛИНЫ «ОП.07. ЭКОНОМИКА ОТРАСЛИ»**

3.1. Для реализации программы учебной дисциплины предусмотрены следующие специальные помещения:

Кабинет «Социально-экономических дисциплин», оснащенный оборудованием и техническими средствами обучения:

- Рабочие места обучающихся;
- Рабочее место преподавателя;
- Необходимая для проведения практических занятий методическая и справочная
- литература (в т.ч. в электронном виде).
- Компьютер;
- Мультимедийный проектор, экран;
- Мультимедийные презентации.

#### **3.2. Информационное обеспечение реализации программы**

Для реализации программы библиотечный фонд образовательной организации имеет печатные образовательные и информационные ресурсы, для использования в образовательном процессе

##### **3.2.1. Печатные издания**

Соколова С.В. Экономика организации: учеб. для студ. учреждений сред. проф. образования / С.В. Соколова - 2-е изд., стр.- М.: Издательский центр «Академия», 2017г

##### **Дополнительные источники**

1. Гомола А.И., Жанин П.А., Кириллов В.Е. Экономика для профессии и специальностей социально-экономического профиля. Практикум -М.: ОИЦ «Академия», 2015.
2. Гомола А.И., Кириллов В.Е., Жанин П.А. Экономика для профессий и специальностей социально-экономического профиля-М.: ОИЦ «Академия», 2015.

**4.КОНТРОЛЬ И ОЦЕНКА РЕЗУЛЬТАТОВ ОСВОЕНИЯ  
УЧЕБНОЙ ДИСЦИПЛИНЫ «ОП.07. ЭКОНОМИКА ОТРАСЛИ»**

<i>Результаты обучения</i>	<i>Критерии оценки</i>	<i>Формы и методы оценки</i>
<p><i>Перечень знаний, осваиваемых в рамках дисциплины:</i></p> <ul style="list-style-type: none"> <li>– Общие положения экономической теории.</li> <li>– Организацию производственного и технологического процессов.</li> <li>– Механизмы ценообразования на продукцию (услуги), формы оплаты труда в современных условиях.</li> <li>– Материально-технические, трудовые и финансовые ресурсы отрасли и организации, показатели их эффективного использования.</li> <li>– Методику разработки бизнес-плана.</li> </ul>	<p>«Отлично» - теоретическое содержание курса освоено полностью, без пробелов, умения сформированы, все предусмотренные программой учебные задания выполнены, качество их выполнения оценено высоко.</p> <p>«Хорошо» - теоретическое содержание курса освоено полностью, без пробелов, некоторые умения сформированы недостаточно, все предусмотренные программой учебные задания выполнены, некоторые виды заданий выполнены с ошибками.</p> <p>«Удовлетворительно» - теоретическое содержание курса освоено частично, но пробелы не носят существенного характера, необходимые умения работы с освоенным материалом в основном сформированы, большинство предусмотренных программой обучения учебных заданий выполнено, некоторые из выполненных заданий содержат ошибки.</p> <p>«Неудовлетворительно» - теоретическое содержание курса не освоено, необходимые умения не сформированы, выполненные учебные задания содержат грубые ошибки.</p>	<ul style="list-style-type: none"> <li>• Тестирование на знание терминологии по теме;</li> <li>• Тестирование по теме 2.</li> <li>• Контрольная работа</li> <li>• Наблюдение за выполнением практического задания. (деятельностью студента)</li> <li>• Оценка выполнения практического задания(работы)</li> <li>• Подготовка и выступление с докладом, сообщением, презентацией</li> <li>• Решение ситуационных задач</li> </ul>
<p><i>Перечень умений, осваиваемых в рамках дисциплины:</i></p> <ul style="list-style-type: none"> <li>– Находить и использовать необходимую экономическую информацию.</li> <li>– Рассчитывать по принятой методологии основные технико-экономические показатели деятельности организации.</li> </ul>		

**3.7.8. ОСНОВЫ ПРОЕКТИРОВАНИЯ БАЗ ДАННЫХ**  
**РАБОЧАЯ ПРОГРАММА УЧЕБНОЙ ДИСЦИПЛИНЫ ОП.08. ОСНОВЫ**  
**ПРОЕКТИРОВАНИЯ БАЗ ДАННЫХ**

**1. ОБЩАЯ ХАРАКТЕРИСТИКА РАБОЧЕЙ ПРОГРАММЫ УЧЕБНОЙ ДИСЦИПЛИНЫ «ОП.08.ОСНОВЫ ПРОЕКТИРОВАНИЯ БАЗ ДАННЫХ»**

**1.1. Место дисциплины в структуре основной профессиональной образовательной программы**

Учебная дисциплина «Основы проектирования баз данных» принадлежит к общепрофессиональному циклу.

**1.2. Цель и планируемые результаты освоения дисциплины:**

<b>Код ПК, ОК</b>	<b>Умения</b>	<b>Знания</b>
ОК 1, ОК 2, ОК 4, ОК 5, ОК 9, ОК 10, ПК 11.1- 11.6	проектировать реляционную базу данных; использовать язык запросов для программного извлечения сведений из баз данных	основы теории баз данных; модели данных; особенности реляционной модели и проектирование баз данных; изобразительные средства, используемые в ER-моделировании; основы реляционной алгебры; принципы проектирования баз данных; обеспечение непротиворечивости и целостности данных; средства проектирования структур баз данных; язык запросов SQL

## 2. СТРУКТУРА И СОДЕРЖАНИЕ УЧЕБНОЙ ДИСЦИПЛИНЫ

### 2.1. Объем учебной дисциплины и виды учебной работы

<b>Вид учебной работы</b>	<b>Объем в часах</b>
<b>Объем образовательной программы</b>	74
в том числе:	
теоретическое обучение	36
практические занятия	30
консультации к экзамену	2
<b>Промежуточная аттестация в форме экзамена</b>	6

## 2.2. Тематический план и содержание учебной дисциплины «ОП.08.ОСНОВЫ ПРОЕКТИРОВАНИЯ БАЗ ДАННЫХ»

Наименование разделов и тем	Содержание учебного материала и формы организации деятельности обучающихся	Объем в часах	Коды компетенций, формированию которых способствует элемент программы
1	2	3	4
Тема 1. Основные понятия баз данных	<b>Содержание учебного материала</b>	8	ОК 1, ОК 2, ОК 4, ОК 5, ОК 9, ОК 10, ПК 11.1-11.6
	<ol style="list-style-type: none"> <li>1. Основные понятия теории БД</li> <li>2. Технологии работы с БД</li> </ol>	8	
Тема 2. Взаимосвязи в моделях и реляционный подход к построению моделей	<b>Содержание учебного материала</b>	12	ОК 1, ОК 2, ОК 4, ОК 5, ОК 9, ОК 10, ПК 11.1-11.6
	1. Логическая и физическая независимость данных	6	
	2. Типы моделей данных. Реляционная модель данных		
	3. Реляционная алгебра		
<b>Практические занятия</b> 1. Преобразование реляционной БД в сущности и связи. Добавление записей в табличный файл из двумерного массива. Работа с командами ввода-вывода. Использование функций для работы с массивами.	6		
Тема 3 Этапы проектирования баз данных	<b>Содержание учебного материала</b>	14	ОК 1, ОК 2, ОК 4, ОК 5, ОК 9, ОК 10, ПК 11.1-11.6
	1. Основные этапы проектирования БД	4	
	2. Концептуальное проектирование БД		
	3. Нормализация БД		
	<b>Практические занятия</b> Нормализация реляционной БД, освоение принципов проектирования БД. Проектирование реляционной БД. Нормализация таблиц. Создание меню различных видов. Модификация и управление меню. Создание рабочих и системных окон. Добавление элементов управления рабочим окном Создание файла проекта базы данных. Создание интерфейса входной формы. Использование исполняемого файла проекта БД, приемы создания и управления. Создание формы. Управление внешним видом формы. Задание значений и ограничений поля. Проверка введенного в поле	10	



		значения. Отображение данных числового типа и типа дата		
<b>Тема 4</b> <b>Проектирование структур баз данных</b>	<b>Содержание учебного материала</b>		<b>12</b>	ОК 1, ОК 2, ОК 4, ОК 5, ОК 9, ОК 10, ПК 11.1-11.6
	1. Средства проектирования структур БД		6	
	2. Организация интерфейса с пользователем			
<b>Практические занятия</b>		6		
1. Создание проекта БД. Создание БД. Редактирование и модификация таблиц. Задание ключей. Создание основных объектов БД 2. Создание ключевых полей. Задание индексов. Установление и удаление связей между таблицами 3. Редактирование, добавление и удаление записей в таблице. Применение логических условий к записям. Открытие, редактирование и пополнение табличного файла.				
<b>Тема 5.</b> <b>Организация запросов SQL</b>	<b>Содержание учебного материала</b>		<b>20</b>	ОК 1, ОК 2, ОК 4, ОК 5, ОК 9, ОК 10, ПК 11.1-11.6
	1. Основные понятия языка SQL. Синтаксис операторов, типы данных.		12	
	2. Создание, модификация и удаление таблиц. Операторы манипулирования данными			
	3. Организация запросов на выборку данных при помощи языка SQL			
	4. Организация запросов на выборку данных при помощи языка SQL			
	5. Сортировка и группировка данных в SQL			
<b>Практические занятия</b>		8		
1. Проведение сортировки и фильтрации данных. Поиск данных по одному и нескольким полям. Поиск данных в таблице.				
2. Работа с переменными. Написание программного файла и работа с табличными файлами. Заполнение массива из табличного файла. Заполнение табличного файла из массива.				
3. Создание и модификация таблиц БД. Выборка данных из БД. Модификация содержимого БД.				
4. Обработка транзакций. Использование функций защиты для БД.				
<b>Консультации к экзамену</b>			<b>2</b>	
<b>Экзамен</b>			<b>6</b>	
<b>Всего:</b>			<b>74</b>	

### **3. УСЛОВИЯ РЕАЛИЗАЦИИ РАБОЧЕЙ ПРОГРАММЫ УЧЕБНОЙ ДИСЦИПЛИНЫ «ОП.08.ОСНОВЫ ПРОЕКТИРОВАНИЯ БАЗ ДАННЫХ»**

#### **3.1. Для реализации рабочей программы учебной дисциплины предусмотрен учебный кабинет:**

Лаборатория «Программирования и баз данных» оснащенная необходимым для реализации программы учебной дисциплины оборудованием:

- Автоматизированные рабочие места на 12-15 обучающихся (Процессор не ниже Core i3, оперативная память объемом не менее 8 Гб).
- Автоматизированное рабочее место преподавателя (Процессор не ниже Core i3, оперативная память объемом не менее 8 Гб).
- Сервер в лаборатории (8-х ядерный процессор с частотой не менее 3 ГГц, оперативная память объемом не менее 16 Гб, жесткие диски общим объемом не менее 1 Тб, программное обеспечение: Windows Server 2012 или более новая) или выделение аналогичного по характеристикам виртуального сервера из общей фермы серверов.
- Проектор и экран.
- Маркерная доска.
- Программное обеспечение общего и профессионального назначения, в том числе включающее в себя следующее ПО:

Eclipse IDE for Java EE Developers, .NET Framework JDK 8, Microsoft SQL Server Express Edition, Microsoft Visio Professional, Microsoft Visual Studio, MySQL Installer for Windows, NetBeans, SQL Server Management Studio, Microsoft SQL Server Java Connector, Android Studio, IntelliJ IDEA.

#### **3.2. Информационное обеспечение реализации программы**

Для реализации рабочей программы библиотечный фонд образовательной организации имеет печатные и/или электронные образовательные и информационные ресурсы, для использования в образовательном процессе

##### **3.2.1. Печатные издания**

Основные источники:

1. Федорова Г.Н. Основы проектирования баз данных. –М.: ОИЦ «Академия» 2017.

Дополнительные источники:

1. Федорова Г.Н. Основы проектирования баз данных. –М.: ОИЦ «Академия» 2014.
2. Илюшечкин, В.М. Основы использования и проектирования баз данных: учебник / В.М.Илюшечкин. – М.: Юрайт, 2016. – 214 с.
3. Кузин А.В., Кузин В.М. «Разработка баз данных в системе Microsoft Access»: учебник.- М.: ФОРУМ: ИНФРА-М, 2007.- 224с.:ил.
4. Семакин И.Г. «Основы программирования и баз данных»: учебник для студ. учреждений сред.проф. образования /И.Г. Семакин.-М.:Издательский центр «Академия», 2014.-224 с.
5. Туманов В.Е. Основы проектирования реляционных баз данных. – М.: Интернет-университет информационных технологий - БИНОМ. Лаборатория знаний, 2014
6. Федорова, Г.Н. Основы проектирования баз данных: учебное пособие для студ. учреждений сред. проф. образования– М.: ИЦ «Академия», 2014. – 224 с.
7. Жук А.П. Защита информации: Учебное пособие / А.П. Жук, Е.П. Жук, О.М. Лепешкин, А.И. Тимошкин. - 2-е изд. - М.: ИЦ РИОР: НИЦ ИНФРА-М, 2015- 392 с.:

Интернет –источники:

1. Википедия – свободная энциклопедия. <http://ru.wikipedia.org/>
2. Руководство по проектированию реляционных баз данных (1-3 часть из 15) – <https://habrahabr.ru/post/193136/>

3. Этапы проектирования данных -  
[http://www.mstu.edu.ru/study/materials/zelenkov/ch\\_5\\_1.html](http://www.mstu.edu.ru/study/materials/zelenkov/ch_5_1.html)
4. Основы проектирования реляционных баз данных —  
<http://citforum.ru/database/dbguide/>

## 5. КОНТРОЛЬ И ОЦЕНКА РЕЗУЛЬТАТОВ ОСВОЕНИЯ УЧЕБНОЙ ДИСЦИПЛИНЫ «ОП.08.ОСНОВЫ ПРОЕКТИРОВАНИЯ БАЗ ДАННЫХ»

<i>Результаты обучения</i>	<i>Критерии оценки</i>	<i>Формы и методы оценки</i>
<p><i>Перечень умений, осваиваемых в рамках дисциплины:</i></p> <ul style="list-style-type: none"> <li>- проектировать реляционную базу данных;</li> <li>- использовать язык запросов для программного извлечения сведений из баз данных</li> </ul>	<p>«Отлично» - теоретическое содержание курса освоено полностью, без пробелов, умения сформированы, все предусмотренные программой учебные задания выполнены, качество их выполнения оценено высоко.</p>	<ul style="list-style-type: none"> <li>• Компьютерное тестирование на знание терминологии по темам.</li> <li>• Наблюдение за выполнением практического задания.</li> </ul>
<p><i>Перечень знаний, осваиваемых в рамках дисциплины:</i></p> <ul style="list-style-type: none"> <li>- основы теории баз данных;</li> <li>- модели данных;</li> <li>- особенности реляционной модели и проектирование баз данных;</li> <li>- изобразительные средства, используемые в ER-моделировании;</li> <li>- основы реляционной алгебры;</li> <li>- принципы проектирования баз данных;</li> <li>- обеспечение непротиворечивости и целостности данных;</li> <li>- средства проектирования структур баз данных;</li> <li>- язык запросов SQL</li> </ul>	<p>«Хорошо» - теоретическое содержание курса освоено полностью, без пробелов, некоторые умения сформированы недостаточно, все предусмотренные программой учебные задания выполнены, некоторые виды заданий выполнены с ошибками.</p> <p>«Удовлетворительно» - теоретическое содержание курса освоено частично, но пробелы не носят существенного характера, необходимые умения работы с освоенным материалом в основном сформированы, большинство предусмотренных программой обучения учебных заданий выполнено, некоторые из выполненных заданий содержат ошибки.</p> <p>«Неудовлетворительно» - теоретическое содержание курса не освоено, необходимые умения не сформированы, выполненные учебные задания содержат грубые ошибки.</p>	<ul style="list-style-type: none"> <li>• Оценка выполнения практического задания</li> <li>• Решение ситуационных задач</li> </ul>

### 3.7.9. СТАНДАРТИЗАЦИЯ, СЕРТИФИКАЦИЯ И ТЕХНИЧЕСКОЕ ДОКУМЕНТОВЕДЕНИЕ

#### РАБОЧАЯ ПРОГРАММА УЧЕБНОЙ ДИСЦИПЛИНЫ ОП.09 СТАНДАРТИЗАЦИЯ, СЕРТИФИКАЦИЯ И ТЕХНИЧЕСКОЕ ДОКУМЕНТОВЕДЕНИЕ

#### 1. ПАСПОРТ РАБОЧЕЙ ПРОГРАММЫ УЧЕБНОЙ ДИСЦИПЛИНЫ

УЧЕБНОЙ ДИСЦИПЛИНЫ «ОП.09. СТАНДАРТИЗАЦИЯ, СЕРТИФИКАЦИЯ И ТЕХНИЧЕСКОЕ ДОКУМЕНТОВЕДЕНИЕ»

**1.1. Место дисциплины в структуре основной профессиональной образовательной программы:** Учебная дисциплина «Стандартизация, сертификация и техническое документоведение» принадлежит к общепрофессиональному циклу.

#### 1.2. Цель и планируемые результаты освоения дисциплины:

Код ПК, ОК	Умения	Знания
ОК 1, ОК 2, ОК 4, ОК 5, ОК 9, ОК 10; ПК 1.1, 1.2, ПК 2.1, ПК 3.1, ПК 4.2, ПК 5.2, 5.6, ПК 6.1, 6.3-6.5, ПК 7.3, ПК 8.3, ПК 9.1, 9.9, ПК 10.2	<p>Применять требования нормативных актов к основным видам продукции (услуг) и процессов.</p> <p>Применять документацию систем качества.</p> <p>Применять основные правила и документы системы сертификации Российской Федерации.</p>	<p>Правовые основы метрологии, стандартизации и сертификации.</p> <p>Основные понятия и определения метрологии, стандартизации и сертификации.</p> <p>Основные положения систем (комплексов) общетехнических и организационно-методических стандартов.</p> <p>Показатели качества и методы их оценки.</p> <p>Системы качества.</p> <p>Основные термины и определения в области сертификации.</p> <p>Организационную структуру сертификации.</p> <p>Системы и схемы сертификации.</p>

## 2. СТРУКТУРА И СОДЕРЖАНИЕ УЧЕБНОЙ ДИСЦИПЛИНЫ

### 2.1. Объем учебной дисциплины и виды учебной работы

<b>Вид учебной работы</b>	<b>Объем в часах</b>
<b>Объем образовательной программы</b>	<b>38</b>
в том числе:	
теоретическое обучение	20
практические занятия	14
<b>Самостоятельная работа</b>	2
<b>Промежуточная аттестация в форме комплексного зачета (ОП. 11 Компьютерные сети)</b>	<b>2</b>

**2.2. Тематический план и содержание учебной дисциплины «ОП.09. СТАНДАРТИЗАЦИЯ, СЕРТИФИКАЦИЯ И ТЕХНИЧЕСКОЕ ДОКУМЕНТОВЕДЕНИЕ»**

Наименование разделов и тем	Содержание учебного материала и формы организации деятельности обучающихся	Объем в часах	Коды компетенций, формированию которых способствует программа
1	2	3	4
<p><b>Тема 1. Основы стандартизации</b></p>	<p><b>Содержание учебного материала</b></p> <p>Государственная система стандартизации Российской Федерации. Обеспечение качества и безопасности процессов, продукции и услуг в сфере информационных технологий, требований международных стандартов серии ИСО 9000 в части создания систем менеджмента качества, структуры и основных требований национальных и международных стандартов в сфере средств информационных технологий</p> <p>Стандартизация в различных сферах. Организационная структура технического комитета ИСО 176, модель описания системы качества в стандартах ИСО 9001 и 9004 и модель функционирования системы менеджмента качества (СМК), основанной на процессном подходе.</p> <p>Международная стандартизация. Федеральное агентство по техническому регулированию и метрологии РФ и его основные задачи, межгосударственный совет по стандартизации, метрологии и сертификации Содружества Независимых Государств и других национальных организациях.</p> <p>Организация работ по стандартизации в Российской Федерации. Правовые основы стандартизации и ее задачи. Органы и службы по стандартизации. Порядок разработки стандартов. Государственные контроль и надзор за соблюдением обязательных требований стандартов. Маркировка продукции знаком соответствия государственным стандартам. Нормоконтроль технической документации.</p> <p>Техническое регулирование и стандартизация в области ИКТ. Обеспечение качества и безопасности процессов, продукции и услуг в сфере информационных технологий, требований международных</p>	<p><b>18</b></p> <p>12</p>	<p>ОК 1, ОК 2, ОК 4, ОК 5, ОК 9, ОК 10; ПК 1.1, 1.2, ПК 2.1, ПК 3.1, ПК 4.2, ПК 5.2, 5.6, ПК 6.1, 6.3-6.5, ПК 7.3, ПК 8.3, ПК 9.1, 9.9, ПК 10.2</p>

	<p>стандартов серии ИСО 9000 в части создания систем менеджмента качества, структуры и основных требований национальных и международных стандартов в сфере средств информационных технологий.</p> <p>Организация работ по стандартизации в области ИКТ и открытые системы. Федеральное агентство по техническому регулированию и метрологии РФ и его основные задачи, межгосударственный совет по стандартизации, метрологии и сертификации Содружества Независимых Государств и других национальных организациях.</p> <p>Стандарты и спецификации в области информационной безопасности Российское и зарубежное законодательство в области ИБ. Обзор международных и национальных стандартов и спецификаций в области ИБ: «Оранжевая книга», ИСО 15408 и др.</p> <p>Системы менеджмента качества. Менеджмент качества. Предпосылки развития менеджмента качества. Принципы обеспечения качества программных средств. Основные международные стандарты в области ИТ: ISO/IEC 9126, ISO/IEC 14598 и ИСО/МЭК 9126-1</p>		
	<p><b>Практические занятия</b>          Нормативно-правовые документы и стандарты в области защиты информации и информационной безопасности          Стандарты и спецификации в области информационной безопасности</p>	6	
<b>Тема 2. Основы сертификации</b>	<p><b>Содержание учебного материала</b></p>	<b>8</b>	ОК 1, ОК 2, ОК 4, ОК 5, ОК 9, ОК 10; ПК 1.1, 1.2, ПК 2.1, ПК 3.1, ПК 4.2, ПК 5.2, 5.6, ПК 6.1, 6.3-6.5, ПК 7.3, ПК 8.3, ПК 9.1, 9.9, ПК 10.2
	<p>Сущность и проведение сертификации. Сущность сертификации. Проведение сертификации. Правовые основы сертификации. Организационно-методические принципы сертификации. Деятельность ИСО в области сертификации. Деятельность МЭК в сертификации.</p>	4	
	<p>Нормативно-правовые документы и стандарты в области защиты информации и информационной безопасности. Международные правовые и нормативные акты обеспечения информационной безопасности процессов переработки информации. Отечественное организационное, правовое и нормативное обеспечения и регулирование в сфере информационной безопасности. Система</p>		



	менеджмента информационной безопасности. Сертификация систем обеспечения качества. Экологическая сертификация. Сертификация информационно-коммуникационных технологий и система ИНКОМТЕХСЕРТ		
	<b>Практические занятия</b> Системы менеджмента качества	4	
<b>Тема 3. Техническое документоведение</b>	<b>Содержание учебного материала</b>	<b>8</b>	ОК 1, ОК 2, ОК 4, ОК 5, ОК 9, ОК 10; ПК 1.1, 1.2, ПК 2.1, ПК 3.1, ПК 4.2, ПК 5.2, 5.6, ПК 6.1, 6.3-6.5, ПК 7.3, ПК 8.3, ПК 9.1, 9.9, ПК 10.2
	Основные виды технической и технологической документации. Виды технической и технологической документации. Стандарты оформления документов, регламентов, протоколов по информационным системам.	4	
	<b>Практические занятия</b> Основные виды технической и технологической документации	4	
<b>Самостоятельная работа Решение задач</b>		<b>2</b>	
<b>Комплексный зачет (ОП. 11 Компьютерные сети)</b>		<b>2</b>	
<b>Всего:</b>		<b>38</b>	

### **3. УСЛОВИЯ РЕАЛИЗАЦИИ РАБОЧЕЙ ПРОГРАММЫ УЧЕБНОЙ ДИСЦИПЛИНЫ «ОП.09. СТАНДАРТИЗАЦИЯ, СЕРТИФИКАЦИЯ И ТЕХНИЧЕСКОЕ ДОКУМЕНТОВЕДЕНИЕ»**

3.1. Для реализации рабочей программы учебной дисциплины предусмотрены следующие специальные помещения:

Кабинет «Метрологии и стандартизации», оснащенный оборудованием и техническими средствами обучения:

- Посадочные места по количеству обучающихся;
- Рабочее место преподавателя;
- Необходимая для проведения практических занятий методическая и справочная литература (в т.ч. в электронном виде).
- Компьютер;
- Мультимедийный проектор, экран;
- Мультимедийные презентации.

#### **3.2. Информационное обеспечение реализации программы**

Для реализации рабочей программы библиотечный фонд образовательной организации имеет печатные и электронные образовательные и информационные ресурсы, для использования в образовательном процессе

##### **3.2.1. Печатные издания**

1. Колчков, В.И. Метрология, стандартизация и сертификация : учебник для студентов СПО. - Владос. : 2016. – 398 с. Электронное пособие
2. Хрусталева, З.А. Метрология, стандартизация и сертификация. Практикум для СПО. – Кнорус. – 2017. – 176 с. Электронное пособие

##### **Дополнительные источники:**

1. Герасимова, Е. Б. Метрология, стандартизация и сертификация : уч. пос. для СПО. - ИНФРА-М: Форум, 2015. – 224 с. Электронное пособие

##### **3.2.2. Электронные издания (электронные ресурсы)**

1. Федеральное агентство по техническому регулированию и метрологии. [Электронный ресурс] – режим доступа : [www.gost.ru](http://www.gost.ru)

##### **3.2.3. Дополнительные источники**

1. Л.Г. Гагарина Т.В. Епифанов Основы метрологии, стандартизации и сертификации, Москва, Форум-Инфра-М, 2005г.
2. И.М. Лифиц Основы Стандартизации, метрологии и сертификации ООО Юрайт-М, 2001г.-268с.
3. Ганевский Г. М., Гольдин И. И. Допуски, посадки и технические измерения в машиностроении - М.: Высшая школа, 1993.
4. Якушев А. И., Воронцов Л. Н., Федотов Н М Взаимозаменяемость, стандартизация и технические измерения - М.: Машиностроение, 1987. Козловский Н. О, Виноградов Л. Н. Основы стандартизации, допуски, посадки и технические измерения - М.: Машиностроение, 1982.
5. Г.Д. Крылатова Основы Стандартизации, метрологии и сертификации М.:Юнити-Дана, 1999г.-711с.
6. А.Г. Сергеев, М.В.Латышев Сертификация М.:Логос, 2001г.-264с.
7. Законы РФ:  
"Об сертификации продукции и услуг" от 27.04.1993г.

8. Федорова Г.Н. Разработка программных модулей программного обеспечения для компьютерных систем: учебник. Среднее профессиональное образование, профессиональная подготовка / Г.Н Федорова. – М.: Академия, 2016. – 336 с.

#### 4. КОНТРОЛЬ И ОЦЕНКА РЕЗУЛЬТАТОВ ОСВОЕНИЯ УЧЕБНОЙ ДИСЦИПЛИНЫ «ОП.09. СТАНДАРТИЗАЦИЯ, СЕРТИФИКАЦИЯ И ТЕХНИЧЕСКОЕ ДОКУМЕНТОВЕДЕНИЕ»

<i>Результаты обучения</i>	<i>Критерии оценки</i>	<i>Формы и методы оценки</i>
<p><i>Перечень знаний, осваиваемых в рамках дисциплины:</i></p> <ul style="list-style-type: none"> <li>• Правовые основы метрологии, стандартизации и сертификации.</li> <li>• Основные понятия и определения метрологии, стандартизации и сертификации.</li> <li>• Основные положения систем (комплексов) общетехнических и организационно-методических стандартов.</li> <li>• Показатели качества и методы их оценки.</li> <li>• Системы качества.</li> <li>• Основные термины и определения в области сертификации.</li> <li>• Организационную структуру сертификации.</li> <li>• Системы и схемы сертификации.</li> </ul>	<p>«Отлично» - теоретическое содержание курса освоено полностью, без пробелов, умения сформированы, все предусмотренные программой учебные задания выполнены, качество их выполнения оценено высоко.</p> <p>«Хорошо» - теоретическое содержание курса освоено полностью, без пробелов, некоторые умения сформированы недостаточно, все предусмотренные программой учебные задания выполнены, некоторые виды заданий выполнены с ошибками.</p> <p>«Удовлетворительно» - теоретическое содержание курса освоено частично, но пробелы не носят существенного характера, необходимые умения работы с освоенным материалом в основном сформированы, большинство предусмотренных программой обучения учебных заданий выполнено, некоторые из выполненных заданий содержат ошибки.</p> <p>«Неудовлетворительно» - теоретическое содержание курса не освоено, необходимые умения не сформированы, выполненные учебные задания содержат грубые ошибки.</p>	<p>Компьютерное тестирование на знание терминологии по теме;</p> <p>Наблюдение за выполнением практического задания. (деятельностью студента)</p> <p>Оценка выполнения практического задания(работы)</p> <p>Подготовка и выступление с докладом и презентацией по эксперименту</p> <p>Решение задач</p>
<p><i>Перечень умений, осваиваемых в рамках дисциплины:</i></p> <ul style="list-style-type: none"> <li>• Применять требования нормативных актов к основным видам продукции (услуг) и процессов.</li> <li>• Применять документацию систем качества.</li> <li>• Применять основные правила и документы системы сертификации Российской Федерации.</li> </ul>		

### 3.7.1.0. ЧИСЛЕННЫЕ МЕТОДЫ

#### РАБОЧАЯ ПРОГРАММА УЧЕБНОЙ ДИСЦИПЛИНЫ ОП.10 ЧИСЛЕННЫЕ МЕТОДЫ

#### 1. ОБЩАЯ ХАРАКТЕРИСТИКА РАБОЧЕЙ ПРОГРАММЫ УЧЕБНОЙ ДИСЦИПЛИНЫ «ОП.10. ЧИСЛЕННЫЕ МЕТОДЫ»

1.1. Место дисциплины в структуре основной профессиональной образовательной программы. Учебная дисциплина «Численные методы» принадлежит к общепрофессиональному циклу.

#### 1.2. Цель и планируемые результаты освоения дисциплины:

Код ОК, ПК	Умения	Знания
ОК 1, 2, 4, 5, 9, 10, ПК 1.1, 1.2, 1.5, ПК 3.4, ПК 5.1, ПК 9.2, ПК 10.1, ПК 11.1.	использовать основные численные методы решения математических задач; выбирать оптимальный численный метод для решения поставленной задачи; давать математические характеристики точности исходной информации и оценивать точность полученного численного решения; разрабатывать алгоритмы и программы для решения вычислительных задач, учитывая необходимую точность получаемого результата.	методы хранения чисел в памяти электронно-вычислительной машины (далее – ЭВМ) и действия над ними, оценку точности вычислений; методы решения основных математических задач – интегрирования, дифференцирования, решения линейных и трансцендентных уравнений и систем уравнений с помощью ЭВМ.

#### 2. СТРУКТУРА И СОДЕРЖАНИЕ УЧЕБНОЙ ДИСЦИПЛИНЫ

##### 2.1. Объем учебной дисциплины и виды учебной работы

Вид учебной работы	Объем в часах
Объем образовательной программы	53
в том числе:	
теоретическое обучение	28
практические занятия	18
самостоятельная работа	5
Промежуточная аттестация в форме дифференцированного зачета	2

## 2.2. Тематический план и содержание учебной дисциплины «ОП.10. ЧИСЛЕННЫЕ МЕТОДЫ»

<i>Наименование разделов и тем</i>	<i>Содержание учебного материала и формы организации деятельности обучающихся</i>	<i>Объем в часах</i>	<i>Коды компетенций, формированию которых способствует элемент программы</i>
<i>1</i>	<i>2</i>	<i>3</i>	<i>4</i>
<b>Тема 1. Элементы теории погрешностей</b>	<b>Содержание учебного материала</b>	<b>6</b>	ОК 1, 2, 4, 5, 9, 10, ПК 1.1, 1.2, 1.5, ПК 3.4, ПК 5.1, ПК 9.2, ПК 10.1, ПК 11.1.
	Источники и классификация погрешностей результата численного решения задачи.	4	
	<b>Практические занятия</b> Вычисление погрешностей результатов арифметических действий над приближёнными числами.	2	
<b>Тема 2. Приближённые решения алгебраических и трансцендентных уравнений</b>	<b>Содержание учебного материала</b>	<b>8</b>	ОК 1, 2, 4, 5, 9, 10, ПК 1.1, 1.2, 1.5, ПК 3.4, ПК 5.1, ПК 9.2, ПК 10.1, ПК 11.1.
	Постановка задачи локализации корней. Численные методы решения уравнений.	4	
	<b>Практические занятия</b> Решение алгебраических и трансцендентных уравнений методом половинного деления и методом итераций. Решение алгебраических и трансцендентных уравнений методами хорд и касательных.	4	
<b>Тема 3. Решение систем линейных алгебраических уравнений</b>	<b>Содержание учебного материала</b>	<b>8</b>	ОК 1, 2, 4, 5, 9, 10, ПК 1.1, 1.2, 1.5, ПК 3.4, ПК 5.1, ПК 9.2, ПК 10.1, ПК 11.1.
	Метод Гаусса. Метод итераций решения СЛАУ. Метод Зейделя.	4	
	<b>Практические занятия</b> Решение систем линейных уравнений приближёнными методами.	4	
<b>Тема 4. Интерполирование и экстраполирование функций</b>	<b>Содержание учебного материала</b>	<b>8</b>	ОК 1, 2, 4, 5, 9, 10, ПК 1.1, 1.2, 1.5, ПК 3.4, ПК 5.1, ПК 9.2, ПК 10.1, ПК 11.1.
	Интерполяционный многочлен Лагранжа. Интерполяционные формулы Ньютона. Интерполирование сплайнами.	6	
	<b>Практические занятия</b> Составление интерполяционных формул Лагранжа, Ньютона, нахождение	2	

	интерполяционных многочленов сплайнами.		
<b>Тема 5. Численное интегрирование</b>	<b>Содержание учебного материала</b>	<b>10</b>	ОК 1, 2, 4, 5, 9, 10, ПК 1.1, 1.2, 1.5, ПК 3.4, ПК 5.1, ПК 9.2, ПК 10.1, ПК 11.1.
	Формулы Ньютона - Котеса: методы прямоугольников, трапеций, парабол. Интегрирование с помощью формул Гаусса.	4	
	<b>Практические занятия</b> Вычисление интегралов методами численного интегрирования.	4	
	<b>Самостоятельная работа</b> Решение задач	2	
<b>Тема 6. Численное решение обыкновенных дифференциальных уравнений</b>	<b>Содержание учебного материала</b>	<b>11</b>	ОК 1, 2, 4, 5, 9, 10, ПК 1.1, 1.2, 1.5, ПК 3.4, ПК 5.1, ПК 9.2, ПК 10.1, ПК 11.1.
	Метод Эйлера. Уточнённая схема Эйлера.	6	
	Метод Рунге – Кутты.		
	<b>Практические занятия</b> Применение численных методов для решения дифференциальных уравнений.	2	
	<b>Самостоятельная работа</b> Решение задач	3	
<b>Дифференцированный зачет</b>		<b>2</b>	
<b>Всего:</b>		<b>53</b>	

### **3. УСЛОВИЯ РЕАЛИЗАЦИИ РАБОЧЕЙ ПРОГРАММЫ УЧЕБНОЙ ДИСЦИПЛИНЫ «ОП.10. ЧИСЛЕННЫЕ МЕТОДЫ»**

3.1. Для реализации рабочей программы учебной дисциплины предусмотрены следующие специальные помещения:

Кабинет «Математические дисциплины», оснащенный оборудованием и техническими средствами обучения:

- рабочее место преподавателя;
- посадочные места обучающихся (по количеству обучающихся);
- учебные наглядные пособия (таблицы, плакаты);
- тематические папки дидактических материалов;
- комплект учебно-методической документации;
- комплект учебников (учебных пособий) по количеству обучающихся.

Технические средства обучения:

- компьютер с лицензионным программным обеспечением;
- мультимедиапроектор;
- калькуляторы.

#### **3.2. Информационное обеспечение реализации программы**

Для реализации рабочей программы библиотечный фонд образовательной организации имеет печатные и электронные образовательные

##### **3.2.1. Печатные издания**

1. Численные методы и программирование: Учебное пособие / В.Д. Колдаев; Под ред. Л.Г. Гагариной. - М.: ИД ФОРУМ: НИЦ Инфра-М, 2018. - 336 с...

##### **3.2.2. Электронные издания (электронные ресурсы)**

1. Зенков, А. В. Численные методы : учебное пособие для СПО / А. В. Зенков. — М. : Издательство Юрайт, 2018.
2. Лапчик М.П. Численные методы: / М.П.Лапчик, М.И.Рагулина, Е.К.Хеннер; под ред М.П.Лапчика. – М.:Издательский центр «Академия», 2018, 224 с

##### **Интернет – ресурсы:**

1. [http://www.uchites.ru/chislennye\\_metody/posobie](http://www.uchites.ru/chislennye_metody/posobie)
2. <http://www.intuit.ru/department/calculate/vnmdiffeq/>
3. <http://www.intuit.ru/department/calculate/calcmathbase/>

#### 4. КОНТРОЛЬ И ОЦЕНКА РЕЗУЛЬТАТОВ ОСВОЕНИЯ УЧЕБНОЙ ДИСЦИПЛИНЫ «ОП.10. ЧИСЛЕННЫЕ МЕТОДЫ»

<i>Результаты обучения</i>	<i>Критерии оценки</i>	<i>Формы и методы оценки</i>
<p><i>Перечень знаний, осваиваемых в рамках дисциплины:</i></p> <ul style="list-style-type: none"> <li>• методы хранения чисел в памяти электронно-вычислительной машины (далее – ЭВМ) и действия над ними, оценку точности вычислений;</li> <li>• методы решения основных математических задач – интегрирования, дифференцирования, решения линейных и трансцендентных уравнений и систем уравнений с помощью ЭВМ.</li> </ul>	<p>«Отлично» - теоретическое содержание курса освоено полностью, без пробелов, умения сформированы, все предусмотренные программой учебные задания выполнены, качество их выполнения оценено высоко.</p> <p>«Хорошо» - теоретическое содержание курса освоено полностью, без пробелов, некоторые умения сформированы недостаточно, все предусмотренные программой учебные задания выполнены, некоторые виды заданий выполнены с ошибками.</p> <p>«Удовлетворительно» - теоретическое содержание курса освоено частично, но пробелы не носят существенного характера, необходимые умения работы с освоенным материалом в основном сформированы, большинство предусмотренных программой обучения учебных заданий выполнено, некоторые из выполненных заданий содержат ошибки.</p> <p>«Неудовлетворительно» - теоретическое содержание курса не освоено, необходимые умения не сформированы, выполненные учебные задания содержат грубые ошибки.</p>	<p>Компьютерное тестирование на знание терминологии по теме</p> <p>Наблюдение за выполнением практического задания. (деятельностью студента)</p> <p>Оценка выполнения практического задания(работы)</p>
<p><i>Перечень умений, осваиваемых в рамках дисциплины:</i></p> <ul style="list-style-type: none"> <li>• использовать основные численные методы решения математических задач;</li> <li>• выбирать оптимальный численный метод для решения поставленной задачи;</li> <li>• давать математические характеристики точности исходной информации и оценивать точность полученного численного решения;</li> <li>• разрабатывать алгоритмы и программы для решения вычислительных задач, учитывая необходимую точность получаемого результата.</li> </ul>		<p>Решение ситуационной задачи</p>



### 3.7.11. КОМПЬЮТЕРНЫЕ СЕТИ

#### РАБОЧАЯ ПРОГРАММА УЧЕБНОЙ ДИСЦИПЛИНЫ ОП.11. КОМПЬЮТЕРНЫЕ СЕТИ

#### 1. ОБЩАЯ ХАРАКТЕРИСТИКА РАБОЧЕЙ ПРОГРАММЫ УЧЕБНОЙ ДИСЦИПЛИНЫ «ОП.11 КОМПЬЮТЕРНЫЕ СЕТИ»

##### 1.1. Место дисциплины в структуре основной профессиональной образовательной программы

Учебная дисциплина «Компьютерные сети» принадлежит к общепрофессиональному циклу.

##### 1.2. Цель и планируемые результаты освоения дисциплины:

Код ПК, ОК	Умения	Знания
ОК 1, ОК 2, ОК 4, ОК 5, ОК 9, ОК 10 ПК 4.1, 4.4 ПК 5.3, ПК 6.1, 6.5 ПК 7.1- 7.3 ПК 9.4, 9.6, 9.10	Организовывать и конфигурировать компьютерные сети; Строить и анализировать модели компьютерных сетей; Эффективно использовать аппаратные и программные компоненты компьютерных сетей при решении различных задач; Выполнять схемы и чертежи по специальности с использованием прикладных программных средств; Работать с протоколами разных уровней (на примере конкретного стека протоколов: TCP/IP, IPX/SPX); Устанавливать и настраивать параметры протоколов; Обнаруживать и устранять ошибки при передаче данных;	Основные понятия компьютерных сетей: типы, топологии, методы доступа к среде передачи; Аппаратные компоненты компьютерных сетей; Принципы пакетной передачи данных; Понятие сетевой модели; Сетевую модель OSI и другие сетевые модели; Протоколы: основные понятия, принципы взаимодействия, различия и особенности распространенных протоколов, установка протоколов в операционных системах; Адресацию в сетях, организацию межсетевого воздействия

#### 2. СТРУКТУРА И СОДЕРЖАНИЕ УЧЕБНОЙ ДИСЦИПЛИНЫ

##### 2.1. Объем учебной дисциплины и виды учебной работы

Вид учебной работы	Объем в часах
Объем образовательной программы	51
в том числе:	
теоретическое обучение	29
практические занятия	20
Промежуточная аттестация в форме комплексного зачета (ОП.09 Стандартизация, сертификация и техническое документооборот)	2

## 2.2. Тематический план и содержание учебной дисциплины «ОП.11 КОМПЬЮТЕРНЫЕ СЕТИ»

<i>Наименование разделов и тем</i>	<i>Содержание учебного материала и формы организации деятельности обучающихся</i>	<i>Объем в часах</i>	<i>Коды компетенций, формированию которых способствует элемент программы</i>
<b>Тема 1. Общие сведения о компьютерной сети</b>	<i>Содержание учебного материала</i>	<b>12</b>	ОК 1, ОК 2, ОК 4, ОК 5, ОК 9, ОК 10 ПК 4.1, 4.4 ПК 5.3, ПК 6.1, 6.5 ПК 7.1-7.3 ПК 9.4, 9.6, 9.10
	<b>Понятие компьютерной сети</b> (компьютерная сеть, сетевое взаимодействие, автономная среда, назначение сети, ресурсы сети, интерактивная связь, Интернет). <b>Классификация компьютерных сетей</b> по степени территориальной распределённости: локальные, глобальные сети, сети масштаба города. Классификация сетей по уровню административной поддержки: одноранговые сети, сети на основе сервера. Классификация сетей по топологии.	<b>8</b>	
	<b>Методы доступа к среде передачи данных.</b> Классификация методов доступа. Методы доступа CSMA/CD, CSM/CA. Маркерные методы доступа.		
	<b>Сетевые модели.</b> Понятие сетевой модели. Модель OSI. Уровни модели. Взаимодействие уровней. Интерфейс. Функции уровней модели OSI. Модель TCP/IP.		
	<b>Практические занятия</b> Построение схемы компьютерной сети Построение одноранговой сети	<b>4</b>	
<b>Тема 2. Аппаратные компоненты компьютерных сетей.</b>	<i>Содержание учебного материала</i>	<b>12</b>	ОК 1, ОК 2, ОК 4, ОК 5, ОК 9, ОК 10 ПК 4.1, 4.4 ПК 5.3, ПК 6.1, 6.5 ПК 7.1-7.3 ПК 9.4, 9.6, 9.10
	<b>Физические среды передачи данных.</b> Типы кабелей и их характеристики. Сравнения кабелей. Типы сетей, линий и каналов связи. Соединители, коннекторы для различных типов кабелей. Инструменты для монтажа и тестирования кабельных систем. Беспроводные среды передачи данных.	<b>8</b>	
	<b>Коммуникационное оборудование сетей.</b> Сетевые адаптеры. Функции и характеристики сетевых адаптеров. Классификация сетевых адаптеров. Драйверы		

		сетевых адаптеров. Установка и конфигурирование сетевого адаптера. Концентраторы, мосты, коммутирующие мосты, маршрутизаторы, шлюзы, их назначение, основные функции и параметры.		
		<b>Практические занятия</b> Монтаж кабельных сред технологий Ethernet	4	
<b>Тема Передача данных сети.</b>	<b>3. по</b>	<b>Содержание учебного материала</b>	10	ОК 1, ОК 2, ОК 4, ОК 5, ОК 9, ОК 10 ПК 4.1, 4.4 ПК 5.3, ПК 6.1, 6.5 ПК 7.1-7.3 ПК 9.4, 9.6, 9.10
		<b>Теоретические основы передачи данных.</b> Понятие сигнала, данных. Методы кодирования данных при передаче. Модуляция сигналов. Методы оцифровки. Понятие коммутации. Коммутация каналов, пакетов, сообщений. Понятие пакета.	6	
		<b>Протоколы и стеки протоколов.</b> Структура стеков OSI, IPX/SPX, NetBios/SMB. Стек протоколов TCP/IP. Его состав и назначение каждого протокола. Распределение протоколов по назначению в модели OSI. Сетевые и транспортные протоколы. Протоколы прикладного уровня FTP, HTTP, Telnet, SMTP, POP3.		
		<b>Типы адресов стека TCP/IP.</b> Типы адресов стека TCP/IP. Локальные адреса. Сетевые IP-адреса. Доменные имена. Формат и классы IP-адресов. Подсети и маски подсетей. Назначение адресов автономной сети. Централизованное распределение адресов. Отображение IP-адресов на локальные адреса. Система DNS.		
		<b>Практические занятия</b> Настройка протоколов TCP/IP в операционных системах Работа с диагностическими утилитами протокола TCP/IP Использование команд для настройки сети Решение проблем с TCP/IP	4	
<b>Тема Сетевые архитектуры</b>	<b>4.</b>	<b>Содержание учебного материала</b>	15	ОК 1, ОК 2, ОК 4, ОК 5, ОК 9, ОК 10 ПК 4.1, 4.4 ПК 5.3, ПК 6.1, 6.5 ПК 7.1-7.3
		Технологии локальных компьютерных сетей. Технология Ethernet. Технологии TokenRing и FDDI. Технологии беспроводных локальных сетей.	7	
		Технологии глобальных сетей. Принципы построения глобальных сетей. Организация межсетевое взаимодействия.		

		ПК 9.4, 9.6, 9.10
<b>Практические занятия</b> Преобразование форматов IP-адресов. Расчет IP-адреса и маски подсети Настройка удаленного доступа к компьютеру	<b>8</b>	
<b>Зачет</b> (комплексный ОП.09 Стандартизация, сертификация и техническое документооборот)	<b>2</b>	
<b>Всего:</b>	<b>51</b>	

### **3. УСЛОВИЯ РЕАЛИЗАЦИИ РАБОЧЕЙ ПРОГРАММЫ УЧЕБНОЙ ДИСЦИПЛИНЫ «ОП.11 КОМПЬЮТЕРНЫЕ СЕТИ»**

3.1. Для реализации рабочей программы учебной дисциплины предусмотрены учебный кабинет:

Лаборатория «Программного обеспечения и сопровождения компьютерных систем» оснащенная необходимым для реализации программы учебной дисциплины оборудованием:

- Автоматизированные рабочие места на 12-15 обучающихся (Процессор не ниже Core i3, оперативная память объемом не менее 4 Гб;)
- Автоматизированное рабочее место преподавателя (Процессор не ниже Core i3, оперативная память объемом не менее 4 Гб;)
- Проектор и экран;
- Маркерная доска;
- Программное обеспечение общего и профессионального назначения

#### **3.2. Информационное обеспечение реализации программы**

Для реализации рабочей программы библиотечный фонд образовательной организации имеет печатные и электронные образовательные и информационные ресурсы, для использования в образовательном процессе

##### **3.2.1. Печатные издания**

Основные источники:

1. Новожилов Е.О. Компьютерные сети. –М.: ОИЦ «Академия»2017.

Дополнительные источники:

1. Баринов В.В. Компьютерные сети –М.: ОИЦ «Академия»2018.
2. Виснадул, Б. Д. Основы компьютерных сетей : учеб. пособие для студентов учреждений сред. проф. образования / Виснадул Б.Д., С. А. Лупин, С. В. Сидоров; под. ред. Г. Л. Гагариной. - М. : ФОРУМ : ИНФРА-М, 2012. – ЭОР.
3. Исаченко, О. В. Программное обеспечение компьютерных сетей : учеб. пособие / О. В. Исаченко. - М. : ИНФРА-М, 2014. – ЭОР.
4. Кузин, А. В. Компьютерные сети : учеб. пособие для студентов учреждений сред. проф. образования / А. В. Кузин.- М. : Форум : Инфра –М, 2014. - ЭОР.
5. Максимов Н.В., И. И. Попов. - М. : ФОРУМ : ИНФРА-М, 2013. – ЭОР.
6. Хлебников, А. А. Информатика : учеб. / А. А. Хлебников. - Ростов н/Д. : Феникс, 2013.
7. Шаньгин, В. Ф. Информационная безопасность компьютерных систем и сетей : учеб. пособие / В. Ф. Шаньгин. - М. : ФОРУМ : ИНФРА-М, 2014. – ЭОР. 7. Максимов, Н. В. Компьютерные сети : учеб. пособие для СПО

Дополнительные источники:

1. <http://www.bestreferat.ru/referat-31880.html>
2. <http://wiki.mvtom.ru/index.php/>

#### 4. КОНТРОЛЬ И ОЦЕНКА РЕЗУЛЬТАТОВ ОСВОЕНИЯ УЧЕБНОЙ ДИСЦИПЛИНЫ «ОП.11 КОМПЬЮТЕРНЫЕ СЕТИ»

<i>Результаты обучения</i>	<i>Критерии оценки</i>	<i>Формы и методы оценки</i>
<p><i>Перечень умений, осваиваемых в рамках дисциплины:</i></p> <ul style="list-style-type: none"> <li>– Организовывать и конфигурировать компьютерные сети;</li> <li>– Строить и анализировать модели компьютерных сетей;</li> <li>– Эффективно использовать аппаратные и программные компоненты компьютерных сетей при решении различных задач;</li> <li>– Выполнять схемы и чертежи по специальности с использованием прикладных программных средств;</li> <li>– Работать с протоколами разных уровней (на примере конкретного стека протоколов: TCP/IP, IPX/SPX);</li> <li>– Устанавливать и настраивать параметры протоколов;</li> </ul> <p>Обнаруживать и устранять ошибки при передаче данных;</p>	<p>«Отлично» - теоретическое содержание курса освоено полностью, без пробелов, умения сформированы, все предусмотренные программой учебные задания выполнены, качество их выполнения оценено высоко.</p> <p>«Хорошо» - теоретическое содержание курса освоено полностью, без пробелов, некоторые умения сформированы недостаточно, все предусмотренные программой учебные задания выполнены, некоторые виды заданий выполнены с ошибками.</p>	<ul style="list-style-type: none"> <li>• Компьютерное тестирование на знание терминологии по теме;</li> <li>• Наблюдение за выполнением практического задания. (деятельностью студента)</li> <li>• Оценка выполнения задания(работы)</li> </ul>
<p><i>Перечень знаний, осваиваемых в рамках дисциплины:</i></p> <ul style="list-style-type: none"> <li>– Основные понятия компьютерных сетей: типы, топологии, методы доступа к среде передачи;</li> <li>– Аппаратные компоненты компьютерных сетей;</li> <li>– Принципы пакетной передачи данных;</li> <li>– Понятие сетевой модели;</li> <li>– Сетевую модель OSI и другие сетевые модели;</li> <li>– Протоколы: основные понятия, принципы взаимодействия, различия и особенности распространенных протоколов, установка протоколов в операционных системах;</li> <li>– Адресацию в сетях,</li> </ul>	<p>«Удовлетворительно» - теоретическое содержание курса освоено частично, но пробелы не носят существенного характера, необходимые умения работы с освоенным материалом в основном сформированы, большинство предусмотренных программой обучения учебных заданий выполнено, некоторые из выполненных заданий содержат ошибки.</p> <p>«Неудовлетворительно» - теоретическое содержание курса не освоено, необходимые умения не сформированы, выполненные учебные задания содержат грубые ошибки.</p>	<ul style="list-style-type: none"> <li>• Решение ситуационной задачи</li> </ul> <p>Текущий контроль (проверочные работы, тесты)</p>

организацию воздействия	межсетевого	
----------------------------	-------------	--

**3.7.12. МЕНЕДЖМЕНТ В ПРОФЕССИОНАЛЬНОЙ ДЕЯТЕЛЬНОСТИ  
РАБОЧАЯ ПРОГРАММА УЧЕБНОЙ ДИСЦИПЛИНЫ ОП.12 МЕНЕДЖМЕНТ В  
ПРОФЕССИОНАЛЬНОЙ ДЕЯТЕЛЬНОСТИ**

**ОБЩАЯ ХАРАКТЕРИСТИКА РАБОЧЕЙ ПРОГРАММЫ УЧЕБНОЙ  
ДИСЦИПЛИНЫ ОП.12 «МЕНЕДЖМЕНТ В ПРОФЕССИОНАЛЬНОЙ  
ДЕЯТЕЛЬНОСТИ»**

**1.1. Место дисциплины в структуре основной профессиональной образовательной программы**

Учебная дисциплина «Менеджмент в профессиональной деятельности» принадлежит к общепрофессиональному циклу.

**1.2. Цель и планируемые результаты освоения дисциплины:**

Код ПК, ОК	Умения	Знания
ОК 1, ОК 2, ОК 4, ОК 5, ОК 9, ОК 10, ОК 11, ПК 9.7, ПК 9.10, ПК 11.1	Управлять рисками и конфликтами Принимать обоснованные решения Выстраивать траектории профессионального и личного развития Применять информационные технологии в сфере управления производством Строить систему мотивации труда Управлять конфликтами; Владеть этикой делового общения Организовывать работу коллектива и команды; взаимодействовать с коллегами, руководством, клиентами в ходе профессиональной деятельности Выявлять достоинства и недостатки коммерческой идеи; презентовать идеи открытия собственного дела в профессиональной деятельности; оформлять бизнес-план; рассчитывать размеры выплат по процентным ставкам кредитования; определять инвестиционную привлекательность коммерческих идей в рамках профессиональной деятельности; презентовать бизнес-идею; определять источники финансирования	Функции, виды и психологию менеджмента Методы и этапы принятия решений Технологии и инструменты построения карьеры Особенности менеджмента в области профессиональной деятельности Основы организации работы коллектива исполнителей; Принципы делового общения в коллективе Основы предпринимательской деятельности; основы финансовой грамотности; правила разработки бизнес-планов; порядок выстраивания презентации; кредитные банковские продукты



## 2. СТРУКТУРА И СОДЕРЖАНИЕ УЧЕБНОЙ ДИСЦИПЛИНЫ

### 2.1. Объем учебной дисциплины и виды учебной работы

<b>Вид учебной работы</b>	<b>Объем в часах</b>
Объем образовательной программы	36
в том числе:	
теоретическое обучение	20
практические занятия	14
Промежуточная аттестация в форме зачета	2

## 2.2. Тематический план и содержание учебной дисциплины ОП.12 «Менеджмент в профессиональной деятельности»

Наименование разделов и тем	Содержание учебного материала и формы организации деятельности обучающихся	Объем в часах	Коды компетенции, формированию которых способствует элемент программы
1	2	3	4
Тема 1. Сущность и характерные черты современного менеджмента	<b>Содержание учебного материала:</b>  Понятие менеджмента. Менеджмент как особый вид профессиональной деятельности. Цели и задачи управления организациями. История развития менеджмента. Особенности менеджмента в области профессиональной деятельности	8  8	  ОК 1, ОК 2, ОК 4, ОК 5, ОК 9, ОК 10, ОК 11, ПК 9.7, ПК 9.10, ПК 11.1
Тема 2. Основные функции менеджмента	<b>Содержание учебного материала</b>  Принципы планирования. Виды планирования. Основные этапы планирования. Виды контроля: предварительный, текущий, заключительный. Основные этапы контроля. Типы организационных конфликтов. Методы управления конфликтами. Природа и причины стресса.	8  4	  ОК 1, ОК 2, ОК 4, ОК 5, ОК 9, ОК 10, ОК 11, ПК 9.7, ПК 9.10, ПК 11.1
	<b>Практическое занятие</b> 1. Выполнение фрагмента SWOT-анализа (С использованием ПК). 2. Анализ конфликтной ситуации с применением методов разрешения конфликтов 3. Определение типа и структурных составляющих конфликтной ситуации.	4	2
Тема 3. Основы управления персоналом	<b>Содержание учебного материала</b>  Сущность управления персоналом. Теоретические предпосылки процесса управления персоналом на основе передового отечественного и зарубежного опыта. Сущность отбора персонала.	8  4	  ОК 1, ОК 2, ОК 4, ОК 5, ОК 9, ОК 10, ОК 11,

	Современные формы и методы отбора персонала. Организация собеседование с персоналом. Подбор и оценка персонала. Порядок проведения инструктажа сотрудников		ПК 9.7, ПК 9.10, ПК 11.1
	<b>Практическое занятие</b> 1. Составление плана деловой беседы с заказчиком 2. Решение ситуационных задач по оценке систем мотивации труда	4	2
Тема 4. Особенности менеджмента в области профессиональной деятельности	<b>Содержание учебного материала</b>	10	
	Особенности деятельности в сфере информационных систем и программирования. Основные задачи организационно-управленческой деятельности (менеджмента) в сфере информационных систем и программирования.	4	ОК 1, ОК 2, ОК 4, ОК 5, ОК 9, ОК 10, ОК 11, ПК 9.7, ПК 9.10, ПК 11.1
	<b>Практическое занятие</b> 1.Решение ситуационных задач по принятию управленческих решений 2. Идентификация рисков предприятия. Распределение рисков по вероятности их возникновения и степени влияния.	6	2
	Зачетное занятие	2	2
	<b>Всего</b>	<b>36</b>	

### 3. УСЛОВИЯ РЕАЛИЗАЦИИ РАБОЧЕЙ ПРОГРАММЫ УЧЕБНОЙ ДИСЦИПЛИНЫ

3.1. Для реализации рабочей программы учебной дисциплины предусмотрены следующие специальные помещения:

Кабинет Социально-экономических дисциплин, оснащенный следующим оборудованием и техническими средствами обучения:

- рабочее место преподавателя;
- посадочные места обучающихся (по количеству обучающихся);
- учебные наглядные пособия (таблицы, плакаты);
- тематические папки дидактических материалов;
- комплект учебно-методической документации;
- комплект учебников (учебных пособий) по количеству обучающихся.

#### 3.2. Информационное обеспечение реализации программы

Для реализации рабочей программы библиотечный фонд образовательной организации имеет печатные и электронные образовательные и информационные ресурсы, для использования в образовательном процессе

##### 3.2.1. Печатные издания

###### Основная литература:

1. Драчева Е.Л., Юликов Л.И. Менеджмент.- М.: ОИЦ «Академия», 2017 с. 304

###### Дополнительна литература:

1. Драчева Е.Л., Юликов Л.И. Менеджмент. Практикум - М.: ОИЦ «Академия», 2017 с. 304

###### Интернет ресурсы:

1. <http://www.mevriz.ru/>
2. <http://www.rjm.ru/>
3. <http://www.new-management.info/>
4. <http://www.top-manager.ru/>

### 4. КОНТРОЛЬ И ОЦЕНКА РЕЗУЛЬТАТОВ ОСВОЕНИЯ УЧЕБНОЙ ДИСЦИПЛИНЫ

Результаты обучения	Критерии оценки	Формы и методы оценки
<i>Перечень знаний, осваиваемых в рамках дисциплины</i> Функции, виды и психологию менеджмента Методы и этапы принятия решений Технологии и инструменты построения карьеры Особенности менеджмента в области профессиональной деятельности Основы организации работы коллектива исполнителей; Принципы делового общения в коллективе	«Отлично» - теоретическое содержание курса освоено полностью, без пробелов, умения сформированы, все предусмотренные программой учебные задания выполнены, качество их выполнения оценено высоко. «Хорошо» - теоретическое содержание курса освоено полностью, без пробелов, некоторые умения сформированы недостаточно, все предусмотренные программой учебные задания выполнены, некоторые виды заданий выполнены с ошибками.	Примеры форм и методов контроля и оценки  Тестовый контроль  Решение ситуационных задач Устный опрос  Решение ситуационных задач  Устный опрос
<i>Перечень умений, осваиваемых в рамках дисциплины</i>		Устный опрос

<p>Управлять рисками и конфликтами</p> <p>Принимать обоснованные решения</p> <p>Выстраивать траектории профессионального и личностного развития</p> <p>Применять информационные технологии в сфере управления производством</p> <p>Строить систему мотивации труда</p> <p>Управлять конфликтами;</p> <p>Владеть этикой делового общения</p>	<p>«Удовлетворительно» - теоретическое содержание курса освоено частично, но пробелы не носят существенного характера, необходимые умения работы с освоенным материалом в основном сформированы, большинство предусмотренных программой обучения учебных заданий выполнено, некоторые из выполненных заданий содержат ошибки.</p> <p>«Неудовлетворительно» - теоретическое содержание курса не освоено, необходимые умения не сформированы, выполненные учебные задания содержат грубые ошибки.</p>	<p>Тестовый контроль</p> <p>Практическая работа</p> <p>Практическая работа</p> <p>Практическая работа</p> <p>Практическая работа</p> <p>Практическая работа</p> <p>Практическая работа</p>
---	---	--

**3.4.13. РАЗРАБОТКА МОДУЛЕЙ ПРОГРАММНОГО ОБЕСПЕЧЕНИЯ  
ДЛЯ КОМПЬЮТЕРНЫХ СИСТЕМ**  
**РАБОЧАЯ ПРОГРАММА ПРОФЕССИОНАЛЬНОГО МОДУЛЯ ПМ. 01**  
**РАЗРАБОТКА ПРОГРАММНЫХ МОДУЛЕЙ ПРОГРАММНОГО ОБЕСПЕЧЕНИЯ**  
**ДЛЯ КОМПЬЮТЕРНЫХ СИСТЕМ**

**1. ОБЩАЯ ХАРАКТЕРИСТИКА РАБОЧЕЙ ПРОГРАММЫ ПРОФЕССИОНАЛЬНОГО МОДУЛЯ**

«ПМ.01.Разработка модулей программного обеспечения для компьютерных систем»

**1.1. Цель и планируемые результаты освоения профессионального модуля**

В результате изучения профессионального модуля студент должен освоить основной вид деятельности Разработка модулей программного обеспечения для компьютерных систем и соответствующие ему профессиональные компетенции, и общие компетенции:

Перечень общих компетенций

Код	Наименование общих компетенций
ОК 1.	Выбирать способы решения задач профессиональной деятельности, применительно к различным контекстам
ОК 2.	Осуществлять поиск, анализ и интерпретацию информации, необходимой для выполнения задач профессиональной деятельности.
ОК 3	Планировать и реализовывать собственное профессиональное и личностное развитие.
ОК 4	Планировать и реализовывать собственное профессиональное и личностное развитие.
ОК 5	Планировать и реализовывать собственное профессиональное и личностное развитие.
ОК 6	Проявлять гражданско-патриотическую позицию, демонстрировать осознанное поведение на основе традиционных общечеловеческих ценностей
ОК 7	Содействовать сохранению окружающей среды, ресурсосбережению, эффективно действовать в чрезвычайных ситуациях.
ОК 8	Использовать средства физической культуры для сохранения и укрепления здоровья в процессе профессиональной деятельности и поддержания необходимого уровня физической подготовленности
ОК 9	Использовать информационные технологии в профессиональной деятельности.
ОК 10	Пользоваться профессиональной документацией на государственном и иностранном языках

**1.1.2. Перечень профессиональных компетенций**

Код	Наименование видов деятельности и профессиональных компетенций
ВД 1	Разработка модулей программного обеспечения для компьютерных систем

ПК 1.1	Формировать алгоритмы разработки программных модулей в соответствии с техническим заданием
ПК 1.2	Разрабатывать программные модули в соответствии с техническим заданием
ПК 1.3	Выполнять отладку программных модулей с использованием специализированных программных средств
ПК 1.4	Выполнять тестирование программных модулей
ПК 1.5	Осуществлять рефакторинг и оптимизацию программного кода
ПК 1.6	Разрабатывать модули программного обеспечения для мобильных платформ

В результате освоения профессионального модуля студент должен:

Иметь практический опыт	В разработке кода программного продукта на основе готовой спецификации на уровне модуля; использовании инструментальных средств на этапе отладки программного продукта; проведении тестирования программного модуля по определенному сценарию; использовании инструментальных средств на этапе отладки программного продукта; разработке мобильных приложений
уметь	осуществлять разработку кода программного модуля на языках низкого и высокого уровней; создавать программу по разработанному алгоритму как отдельный модуль; выполнять отладку и тестирование программы на уровне модуля; осуществлять разработку кода программного модуля на современных языках программирования; уметь выполнять оптимизацию и рефакторинг программного кода; оформлять документацию на программные средства
знать	основные этапы разработки программного обеспечения; основные принципы технологии структурного и объектно-ориентированного программирования; способы оптимизации и приемы рефакторинга; основные принципы отладки и тестирования программных продуктов

## 2. СТРУКТУРА и содержание профессионального модуля

### 2.1. Структура профессионального модуля

Коды профессиональных общих компетенций	Наименования разделов профессионального модуля	Суммарный объем нагрузки, час.	Объем профессионального модуля, час.								Самостоятельная работа	
			<i>Обучение по МДК</i>				<i>Практики</i>		Промежуточная аттестация	Консультации		
			Теория	Практические занятия	Лабораторные занятия	Курсовые работы (проекты)	Учебная	Производственная				
ПК 1.1, ПК 1.2	Раздел 1. Разработка программных модулей	42	18		14				2	2	6	
ПК1.3, ПК 1.4, ПК 1.5	Раздел 2. Поддержка и тестирование программных модулей	43	15		16				2	2	8	
ПК 1.2, ПК 1.6	Раздел 3. Разработка мобильных приложений	50	22		18				2	2	6	
ПК 1.2, ПК 1.3	Раздел 4. Системное программирование	36	16		14				2		4	
ПК1.1 – ПК 1.6 ОК.01-ОК.11	Учебная практика	72						72			-	
ПК1.2 – ПК 1.6	Производственная практика (по	72							72			-



	профилю специальности), часов										
	Экзамен по профессиональному модулю	10						10			
	<b>Всего:</b>	325	71		62		72	72	30	12	6

## 2.2. Тематический план и содержание профессионального модуля (ПМ)

Наименование разделов и тем профессионального модуля (ПМ), междисциплинарных курсов (МДК)	Содержание учебного материала, лабораторные работы и практические занятия	Объем в часах	Коды компетенций, формированию которых способствует элемент программы
<b>Раздел 1. Разработка программных модулей</b>		<b>42</b>	ПК 1.1, ПК 1.2
<b>МДК. 01.01 Разработка программных модулей</b>		<b>42</b>	
<b>Тема 1.1.1 Жизненный цикл ПО</b>	<b>Содержание</b>	<b>2</b>	
	1. Понятие ЖЦ ПО. Этапы ЖЦ ПО.	<b>2</b>	
<b>Тема 1.1.2 Структурное программирование</b>	<b>Содержание</b>	<b>4</b>	
	1. Технология структурного программирования.	<b>2</b>	
	2. Инструментальные средства оформления и документирования алгоритмов программ		
	3. Оценка сложности алгоритма: классификация, классы алгоритмов, неразрешимые задачи		
	<b>Лабораторные занятия</b>	<b>2</b>	
	1. Оценка сложности алгоритмов сортировки.		
	2. Оценка сложности алгоритмов поиска.		
3. Оценка сложности рекурсивных алгоритмов.			
4. Оценка сложности эвристических алгоритмов.			
<b>Тема 1.1.3 Объектно-</b>	<b>Содержание</b>	<b>4</b>	

<i>ориентированное программирование</i>	1. Основные принципы объектно-ориентированного программирования. Классы: основные понятия.	<b>2</b>	
	2. Перегрузка методов. Операции класса. Иерархия классов.		
	3. Синтаксис интерфейсов. Интерфейсы и наследование. Структуры. Делегаты.		
	4. Регулярные выражения. Коллекции. Параметризованные классы. Указатели. Операции со списками		
	<b>Лабораторные работы</b>	<b>2</b>	
	1. Работа с классами. Определение операций в классе. Перегрузка методов.		
	2. Создание наследованных классов		
	3. Работа с объектами через интерфейсы.		
	4. Использование стандартных интерфейсов.		
	5. Работа с типом данных структура.		
6. Коллекции. Параметризованные классы.			
7. Использование регулярных выражений			
8. Операции со списками.			
<i>Тема 1.1.4 Паттерны проектирования</i>	<b>Содержание</b>	<b>6</b>	
	1. Назначение и виды паттернов.	<b>4</b>	
	2. Основные шаблоны.		
	3. Порождающие шаблоны.		
	4. Структурные шаблоны.		
5. Поведенческие шаблоны.			
<b>Лабораторные занятия</b>	<b>2</b>		
1. Использование основных шаблонов.			
2. Использование порождающих шаблонов.			
3. Использование структурных шаблонов.			
4. Использование поведенческих шаблонов.			
<i>Тема 1.1.5. Событийно-управляемое программирование</i>	<b>Содержание</b>	<b>4</b>	
	1. Событийно-управляемое программирование	<b>2</b>	
	2. Элементы управления. Диалоговые окна. Обработчики событий.		
	3. Введение в графику		

	<b>Лабораторные занятия</b>		
	1. Разработка приложения с использованием текстовых компонентов	2	
	2. Разработка приложения с несколькими формами.		
	3. Разработка приложения с не визуальными компонентами.		
	4. Разработка игрового приложения.		
	5. Разработка приложения с анимацией.		
<b>Тема 1.1.6 Оптимизация и рефакторинг кода</b>	<b>Содержание</b>	<b>4</b>	
	1. Методы оптимизации программного кода.	2	
	2. Цели и методы рефакторинга.		
	<b>Лабораторные занятия</b>	2	
	1. Оптимизация и рефакторинг кода.		
<b>Тема 1.1.7 Разработка пользовательского интерфейса.</b>	<b>Содержание</b>	<b>4</b>	
	1. Правила разработки интерфейсов пользователя.	2	
	<b>Лабораторные занятия</b>	2	
	1. Разработка интерфейса пользователя.		
<b>Тема 1.1.8 Основы ADO.Net</b>	<b>Содержание</b>	<b>4</b>	
	1. Работа с базами данных	2	
	2. Доступ к данным		
	3. Создание таблицы, работа с записями.		
	4. Способы создания команд		
	<b>Лабораторные занятия</b>	2	
	1. Создание приложения с БД		
	2. Создание запросов к БД		
3. Создание хранимых процедур			
	4. Создание хранимых процедур		
<b>Самостоятельная работа по разделу: решение ситуационных задач</b>		<b>6</b>	
<b>Консультации к экзамену</b>			
Комплексный экзамен МДК. 01.01 Разработка программных модулей (МДК.01.02 Поддержка и тестирование программных модулей , МДК.01.03 Разработка мобильных приложений)		2	
		2	
<b>Раздел 1.2 Поддержка и тестирование программных модулей</b>		<b>43</b>	
<b>МДК.01.02 Поддержка и тестирование программных модулей</b>		<b>43</b>	
<b>Тема 1.2.1 Отладка и</b>	<b>Содержание</b>	<b>18</b>	

<i>тестирование программного обеспечения</i>	1. Тестирование как часть процесса верификации программного обеспечения.	8	
	2. Виды ошибок.		
	3. Методы отладки.		
	4. Методы тестирования.		
	5. Классификация тестирования по уровням.		
	6. Тестирование производительности Регрессионное тестирование.		
	<b>Лабораторные занятия</b>	10	
	1. Тестирование «белым ящиком»		
	2. Тестирование «черным ящиком»		
	3. Модульное тестирование		
4. Интеграционное тестирование			
<b>Тема</b> <i>1.2.2 Документирование</i>	<b>Содержание</b>	<b>13</b>	
<i>1.2.2 Документирование</i>	1. Средства разработки технической документации. Технологии разработки документов.	7	
	2. Документирование программного обеспечения в соответствии с Единой системой программной документации.		
	3. Автоматизация разработки технической документации Автоматизированные средства оформления документации		
	4. Техническое задание. Требования к содержанию. Спецификация требований программно обеспечения		
<i>Лабораторные занятия</i>	<b>Лабораторные занятия</b>	6	
	1. Оформление документации на программные средства с использованием инструментальных средств.		
	2. Оформление документации. Линейные программы.		
	3. Оформление документации. Программы с разветвлением.		
<b>Самостоятельная работа по разделу: решение ситуационных задач</b>		<b>8</b>	
Консультации к экзамену		2	
Комплексный экзамен МДК.01.02 Поддержка и тестирование программных модулей (МДК. 01.01)		2	

Разработка программных модулей, МДК.01.03 Разработка мобильных приложений)			
<b>Раздел 1.3 Разработка мобильных приложений</b>		<b>50</b>	<i>ПК 1.2, ПК 1.6</i>
<b>МДК.01.03 Разработка мобильных приложений</b>		<b>50</b>	
<b>Тема 1.3.1</b> Основные платформы и языки разработки мобильных приложений	<b>Содержание</b>	<b>12</b>	
	1. Основные платформы мобильных приложений, сравнительная характеристика	<b>6</b>	
	2. Нативные приложения, веб-приложения, гибридные и кроссплатформенные приложения, их области применения		
	3. Основные языки для разработки мобильных приложений (Java, Objective-C и др.)		
	4. Инструменты разработки мобильных приложений (JDK/ AndroidStudio/ WebView/ Phonegap и др.)		
	<b>Лабораторные работы</b>	<b>6</b>	
1. Установка инструментария и настройка среды для разработки мобильных приложений			
2. Установка среды разработки мобильных приложений с применением виртуальной машины			
<b>Тема 1.3.2</b> Создание и тестирование модулей для мобильных приложений	<b>Содержание</b>	<b>28</b>	
	1. Инструментарий среды разработки мобильных приложений	<b>16</b>	
	2. Структура типичного мобильного приложения		
	3. Элементы управления и контейнеры		
	4. Работа со списками. Способы хранения данных		
	5. Архитектура платформы Android. Уровень ядра. Уровень библиотек		
	6. Архитектура платформы Android. Dalvik Virtual Machine		
	7. Архитектура платформы Android. Уровень каркаса приложений. Уровень приложений.		
	8. Среда разработки для Android. Eclipse IDE. Плагин ADT. Android Virtual Device.		
	9. Android SDK. Версии SDK и Android API Level.		
	10. Структура проекта Android-приложения в Eclipse. Каталоги ресурсов. Файл R.java		
	<b>Лабораторные работы</b>	<b>12</b>	
	1. Создание эмуляторов и подключение устройств»		

	2. Настройка режима терминала»		
	3. Создание нового проекта»		
	4. Изучение и комментирование кода»		
	5. Лабораторная работа «Изменение элементов дизайна»		
	6. Обработка событий: подсказки»		
<b>Самостоятельная работа по разделу:</b> решение ситуационных задач		<b>6</b>	
Консультации к экзамену		2	
Комплексный экзамен МДК.01.03 Разработка мобильных приложений (МДК. 01.01 Разработка программных модулей, МДК.01.02 Поддержка и тестирование программных модулей)		2	
<b>Раздел модуля 4. Системное программирование</b>		<b>36</b>	
<b>МДК.01.04 Системное программирование</b>		<b>36</b>	<i>ПК 1.2, ПК 1.3</i>
<b>Тема 1.4.1</b> <b>Программирование на языке низкого уровня</b>	<b>Содержание</b>	<b>30</b>	
	1. Подсистемы управления ресурсами. Управление процессами.	<b>16</b>	
	2. Управление потоками. Параллельная обработка потоков.		
	3. Создание процессов и потоков. Обмен данными между процессами. Передача сообщений.		
	4. Анонимные и именованные каналы. Сетевое программирование сокетов.		
	5. Динамически подключаемые библиотеки DLL. Сервисы.		
	6. Виртуальная память. Выделение памяти процессам. Работа с буфером экрана.		
	7. Язык ассемблера .Начальные сведения		
	8. Пересылки. Арифметические команды		
	<b>Лабораторные занятия</b>	<b>14</b>	
1. Использование потоков. Обмен данными.			
2. Сетевое программирование сокетов. Работы с буфером экрана.			
3. Изучение команд пересылки данных			
4. Изучение команд сложения и вычитания			
5. Изучение команд умножения и деления			
6. Изучение команд условной передачи управления			
7. Изучение команд управления циклами			
<b>Самостоятельная работа по разделу:</b> Решение задач		<b>4</b>	
Дифференцированный зачет		<b>2</b>	
<b>Учебная практика</b>		<b>72</b>	<i>ПК1.1 – ПК 1.6</i> <i>ОК.01-ОК.11</i>
Проведение инструктажа по технике безопасности. Получение заданий по тематике Установка и настройка			

<p>среды программирования .Программирование задач линейной структуры  Программирование задач разветвленной структуры  Программирование циклических задач  Одномерные массивы  Двумерные массивы  Структуры  Функции  Файлы  Объектно-ориентированное программирование  Объектно-ориентированное программирование  Построение событийно-управляемого интерфейса  Создание программного кода обработчиков событий  Оформление отчета  Комплексный дифференцированный зачет</p>		
<p><b>Производственная практика</b>  Виды работ  Прохождение инструктажа по охране труда, электробезопасности и пожаробезопасности. Знакомство с режимом работы подразделения, организации.  Ознакомление со структурой подразделения, организации. Изучение характера задач, решаемых в подразделении, организации.  Ознакомление с вычислительной техникой, используемой в подразделении, организации.  Изучение ПО подразделения, организации. Системное ПО. Прикладное ПО. Современные языки программирования. Программные модули. Спецификация модуля. Инструментальные средства автоматизации оформления документации подразделения, организации  Решение задач  Набор текста программы  Отладка и прогон программы  Оптимизация программного кода  Тестирование программ  Изучение методов и средств разработки технической документации, применяемых в подразделении.  Оформление документации на программные средства. Использование инструментальных средств для автоматизации оформления документации, применяемых в подразделении. Изучение методики разработки компонентов проектной и технической документации с использованием графических языков спецификаций,</p>	72	<i>ПК1.2 – ПК 1.6</i>

используемой в подразделении. Работа в качестве оператора. Обобщение и систематизация материалов, собранных на практике. Составление отчета по структуре, указанной в задании на практику. Оформление отчета в соответствии с требованиями . Комплексный дифференцированный зачет		
<b><i>Консультации</i></b>	<b>4</b>	
<b><i>Экзамен по профессиональному модулю</i></b>	<b>6</b>	
<b><i>Всего</i></b>	<b>325</b>	



### **3. УСЛОВИЯ РЕАЛИЗАЦИИ ПРОГРАММЫ ПРОФЕССИОНАЛЬНОГО МОДУЛЯ**

Лаборатории *Программного обеспечения и сопровождения компьютерных систем*, оснащенные:

- Автоматизированные рабочие места на 12-15 обучающихся (Процессор не ниже Core i3, оперативная память объемом не менее 4 Гб;)
- Автоматизированное рабочее место преподавателя (Процессор не ниже Core i3, оперативная память объемом не менее 4 Гб;)
- Проектор и экран;
- Маркерная доска;
- Программное обеспечение общего и профессионального назначения

#### **3.2. Информационное обеспечение реализации программы**

Для реализации программы библиотечный фонд образовательной организации имеет печатные и электронные образовательные и информационные ресурсы.

##### **3.2.1. Печатные издания**

1. Федорова Г.Н. Разработка программных модулей программного обеспечения для компьютерных систем: учебник. Среднее профессиональное образование, профессиональная подготовка / Г.Н Федорова. – М.: Академия, 2016. – 336 с.

##### **3.2.2. Электронные издания (электронные ресурсы)**

1. Учебники по программированию <http://programm.ws/index.php>

##### **3.2.3. Дополнительные источники**

1. Подбельский В. Язык С#. Базовый курс. Издание второе, переработанное и дополненное. Издательство: Финансы и статистика, 2013. – 408 с. - ISBN: 9785279035342
2. А.Побегайло Системное программирование в Windows Санкт-Петербург , «БХВ-Петербург» ,2006г.. Электронное пособие
3. Пильщиков В.Н. Программирование на языке ассемблера IBM PC , Москва, Диалог-МИФИ, 1999.
- 4.Юров, В.И. Assembler [Текст]: учеб. пособие. – 2-е изд. – СПб.: Питер, 2011. – 637с.: ил.
- 5.Юров, В.И. Assembler. Практикум [Текст]. – СПб.: Питер, 2010. – 399с.: ил.
- 6.Пирогов Владислав Ассемблер для Windows. Изд. 4-е перераб. и доп. Издательство: БХВ-Петербург, 2012,ст. 896
- 8.Березин Б.И., Березин Б.Б. Начальный курс С и С++. — М.: «Диалог-МИФИ», 1997.
- 9.Буч Г. Объектно-ориентированный анализ и проектирование с примерами приложений на С++. — М.: БИНОМ, 2000.
10. Иванова Г.С., Ничушкина Т.Н., Пугачев Е.К. Объектно-ориентированное программирование: Учеб. для вузов. — М.: Изд-во МГТУ им. Н.Э.Баумана, 2001.
11. Карпов Б., Баранова Т. С++: Специальный справочник. — СПб.: ПИТЕР, 2001. Шилдт Г. Самоучитель С++. — СПб.: ВHV–Санкт-Петербург, 1997.
12. Шилдт Г. Справочник программиста по С/С++. — М.: Издательский дом «Вильямс», 2002.
13. Рудаков А.В. Технология разработки программных продуктов ,Москва, Издательский центр «Академия» ,207 стр. 2015г.
14. ОрловС.А. «Технологии разработки программного обеспечения» Питер, 2015г. Электронное пособие
15. Гагарина Л.Г. «Основы технологии разработки программных продуктов» М. , Инфра-М, 2015г. Электронное пособие
16. Бобровский С. «Delphi7. Учебный курс» Питер, 2015г.

**4. КОНТРОЛЬ И ОЦЕНКА РЕЗУЛЬТАТОВ ОСВОЕНИЯ  
ПРОФЕССИОНАЛЬНОГО МОДУЛЯ (ПО РАЗДЕЛАМ)**

Код и наименование профессиональных и общих компетенций, формируемых в рамках модуля	Критерии оценки	Методы оценки
<b>Раздел модуля 1. Анализ и проектирование программных решений</b>		
ПК 1.1 Формировать алгоритмы разработки программных модулей в соответствии с техническим заданием	<p>Оценка «отлично» - техническое задание проанализировано, алгоритм разработан, соответствует техническому заданию и оформлен в соответствии со стандартами, пояснены его основные структуры.</p> <p>Оценка «хорошо» - алгоритм разработан, оформлен в соответствии со стандартами и соответствует заданию, пояснены его основные структуры.</p> <p>Оценка «удовлетворительно» - алгоритм разработан и соответствует заданию.</p>	<p>Экзамен в форме собеседования: практическое задание по построению алгоритма в соответствии с техническим заданием</p> <p>Защита отчетов по лабораторным работам</p>
ПК 1.2 Разрабатывать программные модули в соответствии с техническим заданием	<p>Оценка «отлично» - программный модуль разработан по имеющемуся алгоритму в среде разработки на указанном языке программирования методами объектно-ориентированного/ структурного программирования и полностью соответствует техническому заданию, соблюдены и пояснены основные этапы разработки; документация на модуль оформлена и соответствует стандартам.</p> <p>Оценка «хорошо» - программный модуль разработан по имеющемуся алгоритму в среде разработки <b>на указанном языке</b> программирования методами объектно-ориентированного/ структурного программирования и практически соответствует техническому заданию с незначительными отклонениями, пояснены основные этапы разработки; документация на модуль оформлена и соответствует стандартам.</p> <p>Оценка «удовлетворительно» - программный модуль разработан по имеющемуся алгоритму в среде разработки на указанном языке программирования методами</p>	<p>Экзамен в форме собеседования: практическое задание по разработке программного модуля в соответствии с техническим заданием</p> <p>Защита отчетов по лабораторным работам Интерпретация результатов наблюдений за деятельностью обучающегося в процессе практики</p>

	объектно- ориентированного/ структурного программирования и соответствует техническому заданию; документация на модуль оформлена без существенных отклонений от стандартов.	
<b>Раздел модуля 2. Технологии тестирования программных модулей</b>		
ПК 1.3 Выполнять отладку программных модулей с использованием специализированных программных средств	<p>Оценка <b>«отлично»</b> - выполнена отладка модуля с использованием инструментария среды проектирования; с пояснением особенностей отладочных классов; сохранены и представлены результаты отладки.</p> <p>Оценка <b>«хорошо»</b> - выполнена отладка модуля с использованием инструментария среды проектирования; сохранены и представлены результаты отладки.</p> <p>Оценка <b>«удовлетворительно»</b> - выполнена отладка модуля, пояснены ее результаты.</p>	<p>Экзамен в форме собеседования: практическое задание по выполнению отладки предложенного программного модуля</p> <p>Защита отчетов по лабораторным работам Интерпретация результатов наблюдений за деятельностью обучающегося в процессе практики</p>
ПК 1.4 Выполнять тестирование программных модулей	<p>Оценка <b>«отлично»</b> - выполнено тестирование модуля, в том числе с помощью инструментальных средств, и оформлены результаты тестирования в соответствии со стандартами.</p> <p>Оценка <b>«хорошо»</b> - выполнено тестирование модуля, в том числе с помощью инструментальных средств, и оформлены результаты тестирования.</p> <p>Оценка <b>«удовлетворительно»</b> - выполнено тестирование модуля и оформлены результаты тестирования.</p>	<p>Экзамен в форме собеседования: практическое задание по выполнению заданных видов тестирования программного модуля.</p> <p>Защита отчетов по лабораторным работам Интерпретация результатов наблюдений за деятельностью обучающегося в процессе практики</p>
ПК 1.5 Осуществлять рефакторинг и оптимизацию программного кода	<p>Оценка <b>«отлично»</b> - определены качественные характеристики программного кода с помощью инструментальных средств; выявлены фрагменты некачественного кода; выполнен рефакторинг на уровнях переменных, функций, классов, алгоритмических структур; проведена оптимизация и подтверждено повышение качества программного кода.</p> <p>Оценка <b>«хорошо»</b> - определены качественные характеристики программного кода с помощью инструментальных средств; выявлены фрагменты</p>	<p>Экзамен в форме собеседования: практическое задание по оценке качества кода предложенного программного модуля, поиску некачественного программного кода, его анализу, оптимизации методами рефакторинга.</p> <p>Защита отчетов по лабораторным работам Интерпретация результатов наблюдений за деятельностью</p>

	<p>некачественного кода; выполнен рефакторинг на нескольких уровнях; проведена оптимизация и выполнена оценка качества полученного программного кода.</p> <p>Оценка <b>«удовлетворительно»</b> - определены качественные характеристики программного кода частично с помощью инструментальных средств; выявлено несколько фрагментов некачественного кода; выполнен рефакторинг на нескольких уровнях; проведена оптимизация и выполнена оценка качества полученного программного кода.</p>	<p>обучающегося в процессе практики</p>
<p><b>Раздел модуля 3. Технологии разработки мобильных приложений</b></p>		
<p>ПК 1.2 Разрабатывать программные модули в соответствии с техническим заданием</p>	<p>Оценка <b>«отлично»</b> - программный разработан по имеющемуся алгоритму в среде разработки методами объектно-ориентированного/ структурного программирования и полностью соответствует техническому заданию, соблюдены и пояснены основные этапы разработки; документация на модуль оформлена и соответствует стандартам.</p> <p>Оценка <b>«хорошо»</b> - программный разработан по имеющемуся алгоритму в среде разработки методами объектно-ориентированного/ структурного программирования и практически соответствует техническому заданию с незначительными отклонениями, пояснены основные этапы разработки; документация на модуль оформлена и соответствует стандартам.</p> <p>Оценка <b>«удовлетворительно»</b> - программный модуль) разработан по имеющемуся алгоритму в среде методами объектно-ориентированного/ структурного программирования и соответствует техническому заданию; документация на модуль оформлена без существенных отклонений от стандартов</p>	<p>Экзамен в форме собеседования: практическое задание по разработке программного модуля в соответствии с техническим заданием</p> <p>Защита отчетов по лабораторным работам Интерпретация результатов наблюдений за деятельностью обучающегося в процессе практики</p>
<p>ПК 1.6 Разрабатывать модули программного</p>	<p>Оценка <b>«отлично»</b> - разработан модуль для заданного мобильного</p>	<p>Экзамен в форме собеседования:</p>

<p>обеспечения для мобильных платформ.</p>	<p>устройства с соблюдением основных этапов разработки на одном из современных языков программирования; при проверке работоспособности модуля на устройстве или эмуляторе установлено его соответствие спецификации.</p> <p>Оценка «хорошо» - разработан модуль для заданного мобильного устройства с учетом основных этапов разработки на одном из современных языков программирования; при проверке работоспособности модуля на устройстве или эмуляторе установлено соответствие выполняемых функций спецификации с незначительными отклонениями.</p> <p>Оценка «удовлетворительно» - разработан модуль для заданного мобильного устройства на одном из современных языков программирования; при проверке работоспособности модуля на устройстве или эмуляторе установлено соответствие основных выполняемых функций спецификации.</p>	<p>практическое задание по созданию модуля для заданного мобильного устройства на основе спецификации</p> <p>Защита отчетов по лабораторным работам</p> <p>Интерпретация результатов наблюдений за деятельностью обучающегося в процессе практики</p>
<p><b>Раздел модуля 4. Системное программирование</b></p>		
<p>ПК 1.2 Разрабатывать программные модули в соответствии с техническим заданием</p>	<p>Оценка «отлично» - программный модуль разработан по имеющемуся алгоритму в среде разработки методами объектно-ориентированного/ структурного программирования и полностью соответствует техническому заданию, соблюдены и пояснены основные этапы разработки; документация на модуль оформлена и соответствует стандартам.</p> <p>Оценка «хорошо» - программный модуль разработан по имеющемуся алгоритму в среде разработки методами объектно-ориентированного/ структурного программирования и практически соответствует техническому заданию с незначительными отклонениями, пояснены основные этапы разработки; документация на модуль оформлена и соответствует</p>	<p>Экзамен в форме собеседования:</p> <p>практическое задание по разработке программного модуля в соответствии с техническим заданием</p> <p>Защита отчетов по практическим и лабораторным работам</p> <p>Интерпретация результатов наблюдений за деятельностью обучающегося в процессе практики</p>

	стандартам. Оценка «удовлетворительно» - программный модуль разработан по имеющемуся алгоритму в среде разработки методами объектно-ориентированного/ структурного программирования и соответствует техническому заданию; документация на модуль оформлена без существенных отклонений от стандартов.	
ПК 1.3 Выполнять отладку программных модулей с использованием специализированных программных средств	Оценка « <b>отлично</b> » - выполнена отладка модуля с пояснением особенностей отладочных классов; сохранены и представлены результаты отладки. Оценка « <b>хорошо</b> » - выполнена отладка модуля сохранены и представлены результаты отладки. Оценка « <b>удовлетворительно</b> » - выполнена отладка модуля, пояснены ее результаты.	Экзамен в форме собеседования: практическое задание по выполнению отладки предложенного программного модуля Защита отчетов по лабораторным работам Интерпретация результатов наблюдений за деятельностью обучающегося в процессе практики
ОК 01. Выбирать способы решения задач профессиональной деятельности, применительно к различным контекстам.	– обоснованность постановки цели, выбора и применения методов и способов решения профессиональных задач; - адекватная оценка и самооценка эффективности и качества выполнения профессиональных задач	Экспертное наблюдение за выполнением работ
ОП 02. Осуществлять поиск, анализ и интерпретацию информации, необходимой для выполнения задач профессиональной деятельности.	- использование различных источников, включая электронные ресурсы, медиаресурсы, Интернет-ресурсы, периодические издания по специальности для решения профессиональных задач	
ОК 03. Планировать и реализовывать собственное профессиональное и личностное развитие.	- демонстрация ответственности за принятые решения - обоснованность самоанализа и коррекция результатов собственной работы;	
ОК 04. Работать в коллективе и команде, эффективно взаимодействовать с коллегами, руководством, клиентами.	- взаимодействовать с обучающимися, преподавателями и мастерами в ходе обучения, с руководителями учебной и производственной практик; - обоснованность анализа работы членов команды (подчиненных)	

ОК 05. Осуществлять устную и письменную коммуникацию на государственном языке с учетом особенностей социального и культурного контекста.	Демонстрировать грамотность устной и письменной речи, - ясность формулирования и изложения мыслей	
ОК 06. Проявлять гражданско-патриотическую позицию, демонстрировать осознанное поведение на основе традиционных общечеловеческих ценностей.	- соблюдение норм поведения во время учебных занятий и прохождения учебной и производственной практик,	
ОК 07. Содействовать сохранению окружающей среды, ресурсосбережению, эффективно действовать в чрезвычайных ситуациях.	- эффективное выполнение правил ТБ во время учебных занятий, при прохождении учебной и производственной практик; - демонстрация знаний и использование ресурсосберегающих технологий в профессиональной деятельности	
ОК 08. Использовать средства физической культуры для сохранения и укрепления здоровья в процессе профессиональной деятельности и поддержания необходимого уровня физической подготовленности.	- эффективность использовать средств физической культуры для сохранения и укрепления здоровья при выполнении профессиональной деятельности.	
ОК 09. Использовать информационные технологии в профессиональной деятельности.	- эффективность использования информационно-коммуникационных технологий в профессиональной деятельности согласно формируемым умениям и получаемому практическому опыту;	
ОК 10. Пользоваться профессиональной документацией на государственном и иностранном языках.	- эффективность использования в профессиональной деятельности необходимой технической документации, в том числе на английском языке.	

### **3.7.14. ОСУЩЕСТВЛЕНИЕ ИНТЕГРАЦИИ ПРОГРАММНЫХ МОДУЛЕЙ РАБОЧАЯ ПРОГРАММА**

#### **ПМ.02 ОСУЩЕСТВЛЕНИЕ ИНТЕГРАЦИИ ПРОГРАММНЫХ МОДУЛЕЙ**

##### **1. ОБЩАЯ ХАРАКТЕРИСТИКА РАБОЧЕЙ ПРОГРАММЫ ПРОФЕССИОНАЛЬНОГО МОДУЛЯ**

«ПМ.02. Осуществление интеграции программных модулей»

В результате изучения профессионального модуля студент должен освоить основной вид деятельности Осуществление интеграции программных модулей и соответствующие ему общие компетенции и профессиональные компетенции:

##### **1.1.1. Перечень общих компетенций:**

Код	Наименование общих компетенций
Код	Наименование общих компетенций
ОК 1.	Выбирать способы решения задач профессиональной деятельности, применительно к различным контекстам
ОК 2.	Осуществлять поиск, анализ и интерпретацию информации, необходимой для выполнения задач профессиональной деятельности.
ОК 3	Планировать и реализовывать собственное профессиональное и личностное развитие.
ОК 4	Планировать и реализовывать собственное профессиональное и личностное развитие.
ОК 5	Планировать и реализовывать собственное профессиональное и личностное развитие.
ОК 6	Проявлять гражданско-патриотическую позицию, демонстрировать осознанное поведение на основе традиционных общечеловеческих ценностей
ОК 7	Содействовать сохранению окружающей среды, ресурсосбережению, эффективно действовать в чрезвычайных ситуациях.
ОК 8	Использовать средства физической культуры для сохранения и укрепления здоровья в процессе профессиональной деятельности и поддержания необходимого уровня физической подготовленности
ОК 9	Использовать информационные технологии в профессиональной деятельности.
ОК 10	Пользоваться профессиональной документацией на государственном и иностранном языке
ОК 11	Планировать предпринимательскую деятельность в профессиональной сфере

##### **1.1.2. Перечень профессиональных компетенций**

Код	Наименование видов деятельности и профессиональных компетенций
ВД 2	Осуществление интеграции программных модулей
ПК 2.1.	Разрабатывать требования к программным модулям на основе анализа проектной и технической документации на предмет взаимодействия компонент
ПК 2.2.	Выполнять интеграцию модулей в программное обеспечение
ПК 2.3	Выполнять отладку программного модуля с использованием специализированных



	программных средств
ПК 2.4	Осуществлять разработку тестовых наборов и тестовых сценариев для программного обеспечения.
ПК 2.5.	Производить инспектирование компонент программного обеспечения на предмет соответствия стандартам кодирования

1.1.3. В результате освоения профессионального модуля студент должен:

Иметь практический опыт	модели процесса разработки программного обеспечения; основные принципы процесса разработки программного обеспечения; основные подходы к интегрированию программных модулей; основы верификации и аттестации программного обеспечения
уметь	использовать выбранную систему контроля версий; использовать методы для получения кода с заданной функциональностью и степенью качества
знать	модели процесса разработки программного обеспечения; основные принципы процесса разработки программного обеспечения; основные подходы к интегрированию программных модулей; основы верификации и аттестации программного обеспечения

## 2. СТРУКТУРА и содержание профессионального модуля

### 2.1. Структура профессионального модуля «ПМ.02. Осуществление интеграции программных модулей»

Коды профессиональных общих компетенций	Наименования разделов профессионального модуля	Суммарный объем нагрузки, час.	Объем профессионального модуля, час.								Самостоятельная работа
			Обучение по МДК						Практики		
			Теория	Практические занятия	Лабораторные занятия	Курсовых работ (проектов)	Промежуточная аттестация	Консультации	Учебная	Производственная	
ПК 2.1, ПК 2.4, ПК 2.5	Раздел 1. Разработка программного обеспечения	110	26	16	28	20	8	12			
ПК 2.2, ПК 2.3, ПК 2.5	Раздел 2. Средства разработки программного обеспечения	66	28		28		6	4			
ПК 2.1, ПК 2.4, ПК 2.5	Раздел 3. Моделирование в программных системах	36	18	5	9		2				2
ПК 2.1, ПК 2.4, ПК 2.5	Раздел 4. Основы программирования и конфигурирования в корпоративн	71	26		42		2				1

	<i>ых информацион ных система</i>										
<i>ПК 2.1- ПК 2.5</i>	<i>Учебная практика</i>	<i>180</i>							<i>180</i>		
<i>ПК 2.1- ПК 2.5</i>	<i>Производств енная практика (по профилю специальнос ти), часов (если предусмотре на итоговая (концентрир ованная) практика)</i>	<i>144</i>								<i>144</i>	
<i>ПК 2.1, ПК 2.4, ПК 2.5</i>	<i>Экзамен по профессиона льному модулю</i>	<i>10</i>					<i>10</i>				
	<b><i>Всего:</i></b>	<i>617</i>	<i>98</i>	<i>21</i>	<i>107</i>	<i>20</i>	<i>28</i>	<i>16</i>	<i>180</i>	<i>144</i>	<i>3</i>

**2.2. Тематический план и содержание профессионального модуля (ПМ) «ПМ.02. Осуществление интеграции программных модулей»**

Наименование разделов и тем профессионального модуля (ПМ), междисциплинарных курсов (МДК)	Содержание учебного материала, лабораторные работы и практические занятия, внеаудиторная (самостоятельная) учебная работа обучающихся, курсовая работа (проект)	Объем в часах	Коды компетенций, формированию которых способствует элемент программы
<b>Раздел 1. Разработка программного обеспечения</b>		<b>110</b>	
<b>МДК. 2.1 Технология разработки программного обеспечения</b>		<b>110</b>	ПК 2.1, ПК 2.4, ПК 2.5
<b>Тема 2.1.1 Основные понятия и стандартизация требований программному обеспечению</b>	<b>Содержание</b>	24	
	1. Понятия требований, классификация, уровни требований. Методологии и стандарты, регламентирующие работу с требованиями.	8	
	2. Современные принципы и методы разработки программных приложений.		
	3. Методы организации работы в команде разработчиков. Системы контроля версий		
	4. Основные подходы к интегрированию программных модулей. Стандарты кодирования.		
	<b>Практические занятия</b>	16	
	1. Анализ предметной области		
	2. Разработка и оформление технического задания		
	3. Построение архитектуры программного средства		
	4. Изучение работы в системе контроля версий		
5. Стадия эскизный проект			
6. Стадия технический проект			
7. Создание приложения			
<b>Тема 2.1.2. Описание и анализ требований. Диаграммы IDEF</b>	<b>Содержание</b>	30	
	1. Описание и оформление требований (спецификация). Анализ требований и стратегии выбора решения	10	
	2. Выбор архитектуры ПО. Структура и формат данных		
	3. Модульное программирование.		
	4. Анализ требований и определение спецификаций при структурном и объектном		

	<p>подходе</p> <p>5. Диаграммы потоков данных. Диаграммы сущность-связь. Описание требований: унифицированный язык моделирования - краткий словарь. Диаграммы UML.</p>		
	<p><b>Лабораторные занятия</b></p> <p>1. «Построение диаграммы Вариантов использования и диаграммы Последовательности»</p> <p>2. «Построение диаграммы Кооперации и диаграммы Развертывания»</p> <p>3. «Построение диаграммы Деятельности, диаграммы Состояний и диаграммы Классов»</p> <p>4. «Построение диаграммы компонентов»</p> <p>5. «Построение диаграмм потоков данных»</p> <p>6. Построение моделей программных систем с использованием структурного подхода</p> <p>7. Построение моделей программных систем с использованием объектно-ориентированного подхода.</p> <p>8. Создание контекстной диаграммы в среде BPwin. Создание диаграммы декомпозиции.</p>	20	
<i>Тема 2.1.3. Оценка качества программных средств</i>	<b>Содержание</b>	<b>16</b>	
	1. Цели и задачи и виды тестирования. Стандарты качества программной документации. Меры и метрики.	8	
	2. Тестовое покрытие.		
	3. Тестовый сценарий, тестовый пакет.		
	4. Анализ спецификаций. Верификация и аттестация программного обеспечения.		
	<b>Лабораторные занятия</b>	8	
	1. Разработка тестового сценария и Оценка необходимого количества тестов		
2. Разработка тестовых пакетов			
3. Оценка программных средств с помощью метрик			
	4. Инспекция программного кода на предмет соответствия стандартам кодирования		
<b>Курсовое проектирование</b> Выбор темы и обоснование её актуальности. Исследование предметной области. Моделирование предметной области Разработка технического задания – постановка задачи. Разработка эскизного проекта.		20	

Описание пользовательского интерфейса, создание контрольного примера. Разработка проектных решений. Оценка затрат на разработку программного продукта. Оформление курсового проекта в соответствии с установленными требованиями. Защита проектов			
<b>Консультации по курсовому проектированию:</b> <i>Разработка кода программы. Подготовка к защите проекта</i>		8	
Консультации к экзамену		4	
Комплексный экзамен МДК. 02.01 Технология разработки программного обеспечения		8	
<b>Раздел 2. Средства разработки программного обеспечения</b>		<b>66</b>	
<b>МДК.2.2 Инструментальные средства разработки программного обеспечения</b>		<b>66</b>	
<b>Тема</b> 2.2.1	<b>Содержание</b>	<b>24</b>	
<b>Современные технологии и инструменты интеграции.</b>	1. Понятие репозитория проекта, структура проекта.	12	ПК 2.2, ПК 2.3, ПК 2.5
	2. Виды, цели и уровни интеграции программных модулей.		
	3. Автоматизация бизнес-процессов.		
	4. Выбор источников и приемников данных, сопоставление объектов данных.		
	5. Транспортные протоколы. Стандарты форматирования сообщений.		
	6. Организация работы команды в системе контроля версий.		
	<b>Лабораторные занятия</b>	12	
	1. «Разработка структуры проекта»		
	2. «Разработка модульной структуры проекта (диаграммы модулей)»		
	3. «Разработка перечня артефактов и протоколов проекта»		
	4. «Настройка работы системы контроля версий (типов импортируемых файлов, путей, фильтров и др. параметров импорта в репозиторий)»		
	5. «Разработка и интеграция модулей проекта (командная работа)»		
	6. «Отладка отдельных модулей программного проекта. Организация обработки исключений»		
<b>Тема</b> 2.2.2	<b>Содержание</b>	<b>32</b>	
<b>Инструментарий тестирования и анализа качества программных</b>	1. Отладка программных продуктов. Инструменты отладки. Отладочные классы.	16	
	2. Ручное и автоматизированное тестирование.		
	3. Методы и средства организации тестирования.		
	4. Инструментарий анализа качества программных продуктов в среде разработки.		

<i>средств</i>	5. Обработка исключительных ситуаций.		
	6. Методы и способы идентификации сбоев и ошибок.		
	7. Выявление ошибок системных компонентов.		
	<b>Лабораторные занятия</b>	16	
	1. «Применение отладочных классов в проекте»		
	2. «Отладка проекта»		
	3.«Инспекция кода модулей проекта»		
	4. «Тестирование интерфейса пользователя средствами инструментальной среды разработки»		
	5.«Разработка тестовых модулей проекта для тестирования отдельных модулей»		
	6.«Выполнение функционального тестирования»		
7.«Тестирование интеграции»			
8.«Документирование результатов тестирования»			
Консультации к экзамену		4	
Комплексный экзамен МДК 02.02 Инструментальные средства разработки программного обеспечения (МДК 02.04 Основы программирования и конфигурирования в корпоративных информационных системах)		6	
<b>Раздел 3. Моделирование в программных системах</b>		<b>36</b>	
<b>МДК.2.3 Математическое моделирование</b>		<b>36</b>	ПК 2.1, ПК 2.4, ПК 2.5
<b>Тема 2.3.1. Основы моделирования. Детерминированные задачи</b>	<b>Содержание</b>	<b>16</b>	
	1. Понятие решения. Множество решений, оптимальное решение. Показатель эффективности решения	8	
	2. Математические модели, принципы их построения, виды моделей.		
	3. Задачи: классификация, методы решения, граничные условия.		
	4. Общий вид и основная задача линейного программирования. Симплекс – метод.		
	5. Транспортная задача. Методы нахождения начального решения транспортной задачи. Метод потенциалов.		
	6. Общий вид задач нелинейного программирования. Графический метод решения задач нелинейного программирования. Метод множителей Лагранжа.		
	7. Основные понятия динамического программирования: шаговое управление, управление операцией в целом, оптимальное управление, выигрыш на данном шаге, выигрыш за всю операцию, аддитивный критерий, мультипликативный критерий.		
	8. Простейшие задачи, решаемые методом динамического программирования.		

	9. Методы хранения графов в памяти ЭВМ. Задача о нахождении кратчайших путей в графе и методы ее решения.		
	10. Задача о максимальном потоке и алгоритм Форда–Фалкерсона.		
	<b>Лабораторные занятия</b>	6	
	«Построение простейших математических моделей. Построение простейших статистических моделей»		
	«Решение простейших однокритериальных задач»		
	«Задача Коши для уравнения теплопроводности»		
	«Решение задач линейного программирования симплекс–методом»		
	«Нахождение начального решения транспортной задачи. Решение транспортной задачи методом потенциалов»		
	«Применение метода стрельбы для решения линейной краевой задачи»		
	«Задача о распределении средств между предприятиями»		
	«Задача о замене оборудования»		
	«Нахождение кратчайших путей в графе. Решение задачи о максимальном потоке»		
	<b>Практические занятия</b>	2	
	«Сведение произвольной задачи линейного программирования к основной задаче линейного программирования»		
<b>Тема 2.3.2 Задачи в условиях неопределенности</b>	<b>Содержание</b>	<b>16</b>	
	1. Системы массового обслуживания: понятия, примеры, модели.		
	2. Основные понятия теории марковских процессов: случайный процесс, марковский процесс, граф состояний, поток событий, вероятность состояния, уравнения Колмогорова, финальные вероятности состояний.		
	3. Схема гибели и размножения.		
	4. Метод имитационного моделирования. Единичный жребий и формы его организации. Примеры задач	10	
	5. Понятие прогноза. Количественные методы прогнозирования: скользящие средние, экспоненциальное сглаживание, проектирование тренда. Качественные методы прогноза		
	6. Предмет и задачи теории игр. Основные понятия теории игр: игра, игроки, партия, выигрыш, проигрыш, ход, личные и случайные ходы, стратегические игры, стратегия, оптимальная стратегия.		



	7. Антагонистические матричные игры: чистые и смешанные стратегии.		
	8. Методы решения конечных игр: сведение игры $m \times n$ к задаче линейного программирования, численный метод – метод итераций.		
	9. Область применимости теории принятия решений. Принятие решений в условиях определенности, в условиях риска, в условиях неопределенности.		
	10. Критерии принятия решений в условиях неопределенности. Дерево решений.		
	<b>Лабораторные занятия</b>	<b>3</b>	
	«Моделирование прогноза»		
	«Выбор оптимального решения с помощью дерева решений»		
	<b>Практические занятия</b>	<b>3</b>	
	«Составление систем уравнений Колмогорова. Нахождение финальных вероятностей. Нахождение характеристик простейших систем массового обслуживания.»		
	«Решение задач массового обслуживания методами имитационного моделирования»		
	«Построение прогнозов»		
	«Решение матричной игры методом итераций»		
	Самостоятельная работа по разделу 3. Моделирование в программных системах	<b>2</b>	
	<b>Защита лабораторных работ</b>		
	Дифференцированный зачет	<b>2</b>	
	<b>Раздел 4. Основы программирования и конфигурирования в корпоративных информационных системах</b>	<b>71</b>	
	<b>МДК.2.4 Основы программирования и конфигурирования в корпоративных информационных системах</b>	<b>71</b>	ПК 2.3, ПК 2.4
<b>Тема 2.4.1. Основы программирования в корпоративных информационных системах</b>	<b>Содержание</b>	<b>36</b>	
	1. Создание и настройка информационной базы данных	<b>12</b>	
	2. Разработка отчетов		
	3. Основы администрирования		
	4. Регистры и формы		
	5. Основы программирования		
	<b>Лабораторные занятия</b>	<b>24</b>	
Создание подсистем конфигурации в управляемом режиме и интерфейса в режиме обычного приложения			

	Создание простых и иерархических справочников		
	Добавление дополнительных реквизитов, ссылочные реквизиты		
	Написание простых запросов и пользовательская настройка отчетов		
	Написание запросов, разработка отчетов с помощью системы компоновки данных		
	Работа с управляемыми и обычными формами объектов		
	Написание кода на встроенном языке разработки, программирование форм		
	Программная обработка данных, объект обработка		
<b>Тема 2.4.2. Основы конфигурирования корпоративных информационных систем</b>	<b>Содержание</b>	<b>32</b>	
	1. Основные объекты системы	14	
	2. Расширенная работа со справочниками		
	3. Расширенная работа с документами		
	4. Углубленное изучение языка запросов		
	5. Дополнительные разделы		
	<b>Лабораторные занятия</b>	18	
Создание констант			
Программирование работы со справочниками			
Написание обработчика события для документа			
Создание сложных запросов			
Разработка отчетов и настройка рабочего стола			
Самостоятельная работа по разделу 4. Основы программирования и конфигурирования в корпоративных информационных системах		1	
<b>Защита лабораторных работ</b>			
Комплексный экзамен МДК 02.04 Основы программирования и конфигурирования в корпоративных информационных системах (МДК 02.02 Инструментальные средства разработки программного обеспечения)		2	
<b>Учебная практика по модулю</b>		180	ПК 2.1- ПК 2.5
Виды работ:			
Анализ предметной области.			
Разработка и оформление технического задания.			
Создание команды разработчиков.			
Проектирование архитектуры программного средства. Построение диаграмм UML.			
Работа в системе контроля версий.			
Разработка модулей			
Интегрирование программных модулей.			

<p>Разработка и применение тестовых сценариев.  Оценка программных средств с помощью метрик.  Инспекция программного кода на предмет соответствия стандартам кодирования.  Разработка технологической документации</p>		
<p><b>Производственная практика</b>  Сбор информации о предприятии  Выявление не автоматизированного процесса  Анализ требований к системе  Стадия техническое задание  Стадия эскизный проект  Стадия технический проект  Разработка интерфейса программы  Разработка диаграмм программной системы  Разработка модулей и их интеграция в программную систему  Отладка программного продукта с использованием специализированных программных средств.  Разработка тестовых наборов и тестовых сценариев.  Инспектирование компонент программного продукта на предмет соответствия стандартам кодирования  Разработка технологической документации  Оформление отчета</p>	<b>144</b>	ПК 2.1- ПК 2.5
Консультации к экзамену	2	
Экзамен по ПМ	8	
<b>Всего</b>	<b>617</b>	

### **3. УСЛОВИЯ РЕАЛИЗАЦИИ ПРОФЕССИОНАЛЬНОГО МОДУЛЯ**

#### **«ПМ.02. Осуществление интеграции программных модулей»**

**3.1. Для реализации программы профессионального модуля предусмотрены следующие специальные помещения:**

Лаборатории *Программного обеспечения и сопровождения компьютерных систем*, оснащенные:

- Автоматизированные рабочие места на 12-15 обучающихся (Процессор не ниже Core i3, оперативная память объемом не менее 4 Гб;)
- Автоматизированное рабочее место преподавателя (Процессор не ниже Core i3, оперативная память объемом не менее 4 Гб;)
- Проектор и экран;
- Маркерная доска;
- Программное обеспечение общего и профессионального назначения

#### **3.2. Информационное обеспечение реализации программы**

##### **3.2.1. Печатные издания**

1. Рудаков А.В. Технология разработки программных продуктов ,Москва, Издательский центр «Академия» ,207 стр. 2015г.

##### **3.2.2. Электронные издания (электронные ресурсы)**

1. От модели объектов - к модели классов. Единое окно доступа к образовательным ресурсам. [http://real.tperkom.ru/Real\\_OM-СМ\\_A.asp](http://real.tperkom.ru/Real_OM-СМ_A.asp)

##### **3.2.3. Дополнительные источники**

- 1 Гагарина, Л. Г. Технология разработки программного обеспечения: учеб. пособие / Л. Г. Гагарина, Е. В. Кокорева, Б. Д. Виснадул; Под ред. Л. Г. Гагариной. - М.: ФОРУМ: ИНФРА-М, 2017.-400 с.
- 2 ОрловС.А. «Технологии разработки программного обеспечения» Питер, 2015г. Электронное пособие
- 3 Бобровский С. «Delphi7. Учебный курс» Питер, 2015г.
- 4 Леффингуал, Дин, Ундри, Дон Принципы работы с требованиями к ПО. Унифицированный подход. М., Электронное пособие,2004г.
- 5 Сэм Канер и др. Тестирования программного обеспечения. Электронное пособие ,Киев, 2000 г.
- 6 А. Якобсон, Г. Буч, Дж. Рамбо Унифицированный процесс разработки ПО, Электронное пособие ,М., 2000 г.
- 7 Крэг Ларман Применение UML и шаблонов проектирования. ,Электронное пособие ,М.,Вильямс, 2000 г.
- 8 Шниер Толковый словарь компьютерных технологий. Электронное пособие М., 2000 г.
- 9 Терри Кватрани, Джим Палистрант Визуальное моделирование с помощью IBM Rational Sostware Architect и UML. М.: КУДИЦ-ПРЕСС, 2007 г.
- 10 Луиза Тампе Введение в тестирование программного обеспечения. М.: Вильямс, 2005 г.
- 11 Иан Соммервилл Инженерия программного обеспечения. М.: Вильямс, 2004 г.
- 12 Информатика: Учебник. – 3-е изд. перераб., / Под ред. Н.В. Макаровой. – М.: Финансы и статистика, 2004.
- 13 Жоголев Е.А. Введение в технологию программирования: Конспект лекций. – М.: ДИАЛОГ-МГУ, 2005.
- 14 Вендров А.М. Практикум по проектированию программного обеспечения экономических информационных систем. – М.: Финансы и статистика, 2006.
- 15 Партыка Т.Л., Попов И.И. Информационная безопасность. – М.: Форум: ИНФРА-М, 2006.
- 16 Ван-Тассел Д. Стиль, разработка, эффективность, отладка и испытание программ. – М.: Мир, 2005. – 578 с.

- 17 Шураков В.В. Надёжность программного обеспечения. – М.: Финансы и статистика, 2003. – 320 с.
- 18 Бутаков Е.А. Методы создания качественного программного обеспечения ЭВМ. – М.: Энергоатомиздат, 2003. – 457 с.

#### **4. КОНТРОЛЬ И ОЦЕНКА РЕЗУЛЬТАТОВ ОСВОЕНИЯ ПРОФЕССИОНАЛЬНОГО МОДУЛЯ (ПО РАЗДЕЛАМ)**

Код и наименование профессиональных и общих компетенций, формируемых в рамках модуля	Критерии оценки	Методы оценки
<b>Раздел 1. Разработка программного обеспечения</b>		
ПК 2.1 Разрабатывать требования к программным модулям на основе анализа проектной и технической документации на предмет взаимодействия компонент	<p><b>Оценка «отлично»</b> - разработан и обоснован вариант интеграционного решения с помощью графических средств среды разработки, указано хотя бы одно альтернативное решение; бизнес-процессы учтены в полном объеме; вариант оформлен в полном соответствии с требованиями стандартов; результаты верно сохранены в системе контроля версий.</p> <p><b>Оценка «хорошо»</b> - разработана и прокомментирована архитектура варианта интеграционного решения с помощью графических средств, учтены основные бизнес-процессы; вариант оформлен в соответствии с требованиями стандартов; результаты сохранены в системе контроля версий.</p> <p><b>Оценка «удовлетворительно»</b> - разработана и архитектура варианта интеграционного решения с помощью графических средств, учтены основные бизнес-процессы с незначительными упущениями; вариант оформлен в соответствии с требованиями стандартов с некоторыми отклонениями; результат сохранен в системе контроля версий.</p>	<p>Экзамен в форме собеседования:</p> <p>- практическое задание по формированию требований к программным модулям в соответствии с техническим заданием.</p> <p>Защита отчетов по практическим и лабораторным работам.</p> <p>Интерпретация результатов наблюдений за деятельностью обучающегося в процессе практики</p>
ПК 2.4 Осуществлять разработку тестовых наборов и тестовых сценариев для программного обеспечения	<p><b>Оценка «отлично»</b> - обоснован размер тестового покрытия, разработан тестовый сценарий и тестовые пакеты в соответствии с этим сценарием в соответствии с минимальным размером тестового покрытия, выполнено тестирование интеграции и ручное тестирование, выполнено тестирование с</p>	<p>Экзамен в форме собеседования:</p> <p>практическое задание по разработке тестовых сценариев и наборов для заданных видов тестирования и выполнение тестирования.</p>

	<p>применением инструментальных средств, выявлены ошибки системных компонент (при наличии), заполнены протоколы тестирования.</p> <p>Оценка «хорошо»- обоснован размер тестового покрытия, разработан тестовый сценарий и тестовые пакеты в соответствии с этим сценарием, выполнено тестирование интеграции и ручное тестирование, выполнено тестирование с применением инструментальных средств, заполнены протоколы тестирования.</p> <p>Оценка «удовлетворительно»- определен размер тестового покрытия, разработан тестовый сценарий и тестовые пакеты, выполнено тестирование интеграции и ручное тестирование, частично выполнено тестирование с применением инструментальных средств, частично заполнены протоколы тестирования.</p>	<p>Защита отчетов по практическим и лабораторным работам</p> <p>Интерпретация результатов наблюдений за деятельностью обучающегося в процессе практики</p>
<p>ПК 2.5 Производить инспектирование компонент программного обеспечения на предмет соответствия стандартам кодирования</p>	<p>Оценка «отлично» - продемонстрировано знание стандартов кодирования более чем одного языка программирования, выявлены все имеющиеся несоответствия стандартам в предложенном коде.</p> <p>Оценка «хорошо» - продемонстрировано знание стандартов кодирования более чем одного языка программирования, выявлены существенные имеющиеся несоответствия стандартам в предложенном коде.</p> <p>Оценка «удовлетворительно» - продемонстрировано знание стандартов кодирования языка программирования, выявлены некоторые несоответствия стандартам в предложенном коде.</p>	<p>Экзамен в форме собеседования: практическое задание по инспектированию программного кода</p> <p>Защита отчетов по практическим и лабораторным работам</p> <p>Интерпретация результатов наблюдений за деятельностью обучающегося в процессе практики</p>
<p><b>Раздел модуля 2 Средства разработки программного обеспечения</b></p>		
<p>ПК 2.2 Выполнять интеграцию модулей в программное обеспечение</p>	<p>Оценка «отлично» - в системе контроля версий выбрана верная версия проекта, проанализирована его архитектура, архитектура доработана для интеграции нового модуля; выбраны способы</p>	<p>Экзамен в форме собеседования: практическое задание по обеспечению интеграции заданного модуля в предложенный</p>

	<p>форматирования данных и организована их постобработка, транспортные протоколы и форматы сообщений обновлены (при необходимости); протестирована интеграция модулей проекта и выполнена отладка проекта с применением инструментальных средств среды; выполнена доработка модуля и дополнительная обработка исключительных ситуаций в том числе с созданием классов-исключений (при необходимости); определены качественные показатели полученного проекта; результат интеграции сохранен в системе контроля версий.</p> <p>Оценка <b>«хорошо»</b> - в системе контроля версий выбрана верная версия проекта, его архитектура доработана для интеграции нового модуля; выбраны способы форматирования данных и организована их постобработка, транспортные протоколы и форматы сообщений обновлены (при необходимости); выполнена отладка проекта с применением инструментальных средств среды; выполнена доработка модуля и дополнительная обработка исключительных ситуаций (при необходимости); определены качественные показатели полученного проекта; результат интеграции сохранен в системе контроля версий.</p> <p>Оценка <b>«удовлетворительно»</b> - в системе контроля версий выбрана верная версия проекта, его архитектура доработана для интеграции нового модуля; выбраны способы форматирования данных и организована их постобработка, форматы сообщений обновлены (при необходимости); выполнена отладка проекта с применением инструментальных средств среды; выполнена доработка модуля (при необходимости); результат</p>	<p>программный проект</p> <p>Защита отчетов по практическим и лабораторным работам</p> <p>Интерпретация результатов наблюдений за деятельностью обучающегося в процессе практики</p>
--	--	--

	интеграции сохранен в системе контроля версий.	
ПК 2.3 Выполнять отладку программного модуля с использованием специализированных программных средств	<p>Оценка <b>«отлично»</b> - в системе контроля версий выбрана верная версия проекта; протестирована интеграция модулей проекта и выполнена отладка проекта с применением инструментальных средств среды; проанализирована и сохранена отладочная информация; выполнена условная компиляция проекта в среде разработки; определены качественные показатели полученного проекта в полном объеме; результаты отладки сохранены в системе контроля версий.</p> <p>Оценка <b>«хорошо»</b> - в системе контроля версий выбрана верная версия проекта; протестирована интеграция модулей проекта и выполнена отладка проекта с применением инструментальных средств среды; выполнена условная компиляция проекта в среде разработки; определены качественные показатели полученного проекта в достаточном объеме; результаты отладки сохранены в системе контроля версий.</p> <p>Оценка <b>«удовлетворительно»</b> - в системе контроля версий выбрана верная версия проекта; выполнена отладка проекта с применением инструментальных средств среды; выполнена условная компиляция проекта в среде разработки; определены качественные показатели полученного проекта в достаточном объеме; результаты отладки сохранены в системе контроля версий.</p>	<p>Экзамен в форме собеседования: практическое задание по выполнению отладки программного модуля.</p> <p>Защита отчетов по практическим и лабораторным работам</p> <p>Интерпретация результатов наблюдений за деятельностью обучающегося в процессе практики</p>
ПК 2.5 Производить инспектирование компонент программного обеспечения на предмет соответствия стандартам кодирования	<p>Оценка <b>«отлично»</b> - продемонстрировано знание стандартов кодирования более чем одного языка программирования, выявлены все имеющиеся несоответствия стандартам в предложенном коде.</p> <p>Оценка <b>«хорошо»</b> - продемонстрировано знание</p>	<p>Экзамен в форме собеседования: практическое задание по инспектированию программного кода</p> <p>Защита отчетов по практическим и лабораторным работам</p>



	<p>стандартов кодирования более чем одного языка программирования, выявлены существенные имеющиеся несоответствия стандартам в предложенном коде. Оценка «удовлетворительно» - продемонстрировано знание стандартов кодирования языка программирования, выявлены некоторые несоответствия стандартам в предложенном коде.</p>	<p>Интерпретация результатов наблюдений за деятельностью обучающегося в процессе практики</p>
<p><b>Раздел модуля 3 Моделирование в программных системах</b></p>		
<p>ПК 2.4 Осуществлять разработку тестовых наборов и тестовых сценариев для программного обеспечения</p>	<p>Оценка «отлично» - обоснован размер тестового покрытия, разработан тестовый сценарий и тестовые пакеты в соответствии с этим сценарием в соответствии с минимальным размером тестового покрытия, выполнено тестирование интеграции и ручное тестирование, выполнено тестирование с применением инструментальных средств, выявлены ошибки системных компонент (при наличии), заполнены протоколы тестирования.</p> <p>Оценка «хорошо»- обоснован размер тестового покрытия, разработан тестовый сценарий и тестовые пакеты в соответствии с этим сценарием, выполнено тестирование интеграции и ручное тестирование, выполнено тестирование с применением инструментальных средств, заполнены протоколы тестирования.</p> <p>Оценка «удовлетворительно»- определен размер тестового покрытия, разработан тестовый сценарий и тестовые пакеты, выполнено тестирование интеграции и ручное тестирование, частично выполнено тестирование с применением инструментальных средств, частично заполнены протоколы тестирования.</p>	<p>Экзамен/зачет в форме собеседования: практическое задание по разработке тестовых сценариев и наборов для заданных видов тестирования и выполнение тестирования.</p> <p>Защита отчетов по практическим и лабораторным работам</p> <p>Интерпретация результатов наблюдений за деятельностью обучающегося в процессе практики</p>
<p>ПК 2.5 Производить инспектирование компонент программного обеспечения на предмет соответствия стандартам кодирования.</p>	<p>Оценка «отлично» - продемонстрировано знание стандартов кодирования более чем одного языка программирования, выявлены все имеющиеся несоответствия стандартам в</p>	<p>Экзамен/зачет в форме собеседования: практическое задание по инспектированию программного кода</p>

	предложенном коде. Оценка «хорошо» - продемонстрировано знание стандартов кодирования более чем одного языка программирования, выявлены существенные несоответствия стандартам в предложенном коде. Оценка «удовлетворительно» - продемонстрировано знание стандартов кодирования языка программирования, выявлены некоторые несоответствия стандартам в предложенном коде.	Защита отчетов по практическим и лабораторным работам  Интерпретация результатов наблюдений за деятельностью обучающегося в процессе практики
ОК 01. Выбирать способы решения задач профессиональной деятельности, применительно к различным контекстам.	– обоснованность постановки цели, выбора и применения методов и способов решения профессиональных задач; - адекватная оценка и самооценка эффективности и качества выполнения профессиональных задач	Экспертное наблюдение за выполнением работ
ОП 02. Осуществлять поиск, анализ и интерпретацию информации, необходимой для выполнения задач профессиональной деятельности.	- использование различных источников, включая электронные ресурсы, медиаресурсы, Интернет-ресурсы, периодические издания по специальности для решения профессиональных задач	
ОК 03. Планировать и реализовывать собственное профессиональное и личностное развитие.	- демонстрация ответственности за принятые решения - обоснованность самоанализа и коррекция результатов собственной работы;	
ОК 04. Работать в коллективе и команде, эффективно взаимодействовать с коллегами, руководством, клиентами.	- взаимодействовать с обучающимися, преподавателями и мастерами в ходе обучения, с руководителями учебной и производственной практик; - обоснованность анализа работы членов команды (подчиненных)	
ОК 05. Осуществлять устную и письменную коммуникацию на государственном языке с учетом особенностей социального и культурного контекста.	Демонстрировать грамотность устной и письменной речи, - ясность формулирования и изложения мыслей	
ОК 06. Проявлять гражданско-патриотическую позицию, демонстрировать осознанное поведение на основе традиционных	- соблюдение норм поведения во время учебных занятий и прохождения учебной и производственной практик,	

общечеловеческих ценностей.		
ОК 07. Содействовать сохранению окружающей среды, ресурсосбережению, эффективно действовать в чрезвычайных ситуациях.	- эффективное выполнение правил ТБ во время учебных занятий, при прохождении учебной и производственной практик; - демонстрация знаний и использование ресурсосберегающих технологий в профессиональной деятельности	
ОК 08. Использовать средства физической культуры для сохранения и укрепления здоровья в процессе профессиональной деятельности и поддержания необходимого уровня физической подготовленности.	- эффективность использовать средств физической культуры для сохранения и укрепления здоровья при выполнении профессиональной деятельности.	
ОК 09. Использовать информационные технологии в профессиональной деятельности.	- эффективность использования информационно-коммуникационных технологий в профессиональной деятельности согласно формируемым умениям и получаемому практическому опыту;	
ОК 10. Пользоваться профессиональной документацией на государственном и иностранном языках.	- эффективность использования в профессиональной деятельности необходимой технической документации, в том числе на английском языке.	

**3.7.15. СОПРОВОЖДЕНИЕ И ОБСЛУЖИВАНИЕ ПРОГРАММНОГО  
ОБЕСПЕЧЕНИЯ КОМПЬЮТЕРНЫХ СИСТЕМ  
РАБОЧАЯ ПРОГРАММА ПМ.04 СОПРОВОЖДЕНИЕ И ОБСЛУЖИВАНИЕ  
ПРОГРАММНОГО ОБЕСПЕЧЕНИЯ КОМПЬЮТЕРНЫХ СИСТЕМ**

***1. ОБЩАЯ ХАРАКТЕРИСТИКА РАБОЧЕЙ ПРОГРАММЫ  
ПРОФЕССИОНАЛЬНОГО МОДУЛЯ***

***ПМ.04. Сопровождение и обслуживание программного обеспечения компьютерных систем***

***1.1. Цель и планируемые результаты освоения профессионального модуля***

В результате изучения профессионального модуля студент должен освоить основной вид деятельности *Сопровождение и обслуживание программного обеспечения компьютерных систем* и соответствующие ему общие и профессиональные компетенции:

***1.1.1. Перечень общих компетенций***

<b>Код</b>	<b>Наименование общих компетенций</b>
ОК 1.	Выбирать способы решения задач профессиональной деятельности, применительно к различным контекстам
ОК 2.	Осуществлять поиск, анализ и интерпретацию информации, необходимой для выполнения задач профессиональной деятельности.
ОК 3	Планировать и реализовывать собственное профессиональное и личностное развитие.
ОК 4	Планировать и реализовывать собственное профессиональное и личностное развитие.
ОК 5	Планировать и реализовывать собственное профессиональное и личностное развитие.
ОК 6	Проявлять гражданско-патриотическую позицию, демонстрировать осознанное поведение на основе традиционных общечеловеческих ценностей
ОК 7	Содействовать сохранению окружающей среды, ресурсосбережению, эффективно действовать в чрезвычайных ситуациях.
ОК 8	Использовать средства физической культуры для сохранения и укрепления здоровья в процессе профессиональной деятельности и поддержания необходимого уровня физической подготовленности
ОК 9	Использовать информационные технологии в профессиональной деятельности.
ОК 10	Пользоваться профессиональной документацией на государственном и иностранном языке
ОК 11	Планировать предпринимательскую деятельность в профессиональной сфере

***1.1.1. Перечень профессиональных компетенций***

<b>Код</b>	<b>Наименование видов деятельности и профессиональных компетенций</b>
ВД 4	<b><i>Сопровождение и обслуживание программного обеспечения компьютерных систем</i></b>
ПК 4.1.	Осуществлять установку, настройку и обслуживание программного обеспечения компьютерных систем.
ПК 4.2	Осуществлять измерения эксплуатационных характеристик программного обеспечения компьютерных систем
ПК 4.3	Выполнять работы по модификации отдельных компонент программного обеспечения в соответствии с потребностями заказчика
ПК 4.4	Обеспечивать защиту программного обеспечения компьютерных систем программными средствами.

1.1.2. В результате освоения профессионального модуля студент должен:

Иметь практический опыт	<b>В</b> настройке отдельных компонентов программного обеспечения компьютерных систем; выполнении отдельных видов работ на этапе поддержки программного обеспечения компьютерной системы
уметь	подбирать и настраивать конфигурацию программного обеспечения компьютерных систем; использовать методы защиты программного обеспечения компьютерных систем; проводить инсталляцию программного обеспечения компьютерных систем; производить настройку отдельных компонентов программного обеспечения компьютерных систем; анализировать риски и характеристики качества программного обеспечения
знать	основные методы и средства эффективного анализа функционирования программного обеспечения; основные виды работ на этапе сопровождения программного обеспечения; основные принципы контроля конфигурации и поддержки целостности конфигурации программного обеспечения; средства защиты программного обеспечения в компьютерных системах

## 2. СТРУКТУРА и содержание профессионального модуля

### 2.1. Структура профессионального модуля

Коды профессиональных общих компетенций	Наименования разделов профессионального модуля	Суммарный объем нагрузки, час.	Объем профессионального модуля, час.								Самостоятельная работа	
			Обучение по МДК				Практики		Консультации	Промежуточная аттестация		
			Теория	Практические занятия	Лабораторные работы	Курсовых работ (проектов)	Учебная	Производственная				
<i>ПК 4.1, ПК 4.3</i>	Раздел 1. Обеспечение внедрения и поддержки программного обеспечения компьютерных систем	122	62	6	42					4	6	2
<i>ПК 4.1, ПК4.2, ПК 4.4</i>	Раздел 2. Обеспечение качества компьютерных систем в процессе эксплуатации	155	81		66						2	6
<i>ПК 4.1 – 4.4</i>	Учебная практика.	108						108				
<i>ПК 4.1 – 4.4</i>	Производственная практика (по профилю специальности)	108							108			

	и), часов (если предусмотрен а итоговая (концентриро ванная) практика)										
<i>ПК 4.1 – 4.4</i>	Экзамен по ПМ	10								10	
	<b><i>Всего:</i></b>	503	143	6	108		108	108	4	18	8

## 2.2. Тематический план и содержание профессионального модуля (ПМ)

Наименование разделов и тем профессионального модуля (ПМ), междисциплинарных курсов (МДК)	Содержание учебного материала, лабораторные работы и практические занятия, внеаудиторная (самостоятельная) учебная работа обучающихся, курсовая работа (проект)	Объем в часах	Коды компетенций, формированию которых способствует элемент программы
<b>Раздел 1. Обеспечение внедрения и поддержки программного обеспечения компьютерных систем</b>		<b>122</b>	
<b>МДК. 4.1 Внедрение и поддержка компьютерных систем</b>		<b>122</b>	
<b>Тема 4.1.1 Основные методы внедрения и анализа функционирования программного обеспечения</b>	<b>Содержание</b>	<b>62</b>	
	1. ГОСТ Р ИСО/МЭК 12207. Основные процессы и взаимосвязь между документами в информационной системе согласно стандартам	36	
	2. Виды внедрения, план внедрения. Стратегии, цели и сценарии внедрения.		
	3. Функции менеджера сопровождения и менеджера развертывания		
	4. Типовые функции инструментария для автоматизации процесса внедрения информационной системы		
	5. Оценка качества функционирования информационной системы. CALS-технологии		
	6. Организация процесса обновления в информационной системе. Регламенты обновления		
	7. Тестирование программного обеспечения в процессе внедрения и эксплуатации		
	8. Эксплуатационная документация		
	9. Основные положения метрологии программных продуктов		
	10. Методы и средства измерения характеристик программ		
	11. Характеристики качества ПО		
	12. Архитектура программного обеспечения		
	13. Архитектура программного обеспечения		
14. Виды работ на этапе сопровождения программного обеспечения			



	15. Виды работ на этапе сопровождения программного обеспечения		
	16. Виды работ на этапе сопровождения программного обеспечения		
	17. Методы и средства анализа функционирования программного обеспечения		
	<b>Практические занятия</b>	6	
	Разработка сценария внедрения программного продукта для рабочего места Разработка руководства оператора Разработка (подготовка) документации и отчетных форм для внедрения программных средств		
	<b>Лабораторные занятия</b>	20	
	Выбор задачи. Постановка задания. Документы на стадии техническое задание. Документы на стадии Эскизный проект Спецификация. Текст программы. Описание программы Формуляр Описание применения Руководство пользователя Руководство системного программиста Руководство программиста Описание языка Руководство по техническому обслуживанию		
<b>Тема 4.1.2. Загрузка и установка программного обеспечения</b>	<b>Содержание</b>	48	
	1. Понятие совместимости программного обеспечения. Аппаратная и программная совместимость. Совместимость драйверов.	26	
	2. Причины возникновения проблем совместимости. Методы выявления проблем совместимости ПО.		
	3. Выполнение чистой загрузки. Выявление причин возникновения проблем совместимости ПО. Выбор методов выявления совместимости.		
	4. Проблемы перехода на новые версии программ. Мастер совместимости программ. Инструментарий учета аппаратных компонентов.		
	5. Анализ приложений с проблемами совместимости. Использование динамически загружаемых библиотек. Механизм решения проблем		

	совместимости на основе «системных заплаток». Разработка модулей обеспечения совместимости		
	6. Создание в системе виртуальной машины для исполнения приложений.		
	7. Изменение настроек по умолчанию в образе. Подключение к сетевому ресурсу. Настройка обновлений программ. Обновление драйверов.		
	8. Решение проблем конфигурации с помощью групповых политик.		
	9. Тестирование на совместимость в безопасном режиме. Восстановление системы.		
	10. Производительность ПК. Проблемы производительности. Анализ журналов событий.		
	11. Настройка управления питанием. Оптимизация использования процессора.		
	12. Оптимизация использования памяти. Оптимизация использования жесткого диска. Оптимизация использования сети. Инструменты повышения производительности программного обеспечения.		
	13. Средства диагностики оборудования. Разрешение проблем аппаратного сбоя		
	14. Аппаратно-программные платформы серверов и рабочих станций.		
	15. Установка серверной части. Виды серверного программного обеспечения		
	16. Особенности эксплуатации различных видов серверного программного обеспечения		
	17. Виды клиентского программного обеспечения. Установка, адаптация и сопровождение клиентского программного обеспечения.		
	<b>Лабораторные занятия</b>	22	
	1. Измерение и анализ эксплуатационных характеристик качества программного обеспечения.		
	2. Выявление и документирование проблем установки программного обеспечения		
	3. Устранение проблем совместимости программного обеспечения		
	4. Конфигурирование программных и аппаратных средств		
	5. Настройки системы и обновлений		
	6. Создание образа системы. Восстановление системы		
	7. Разработка модулей программного средства		

	8. Настройка сетевого доступа		
<i>Самостоятельная работа по разделу 1. Обеспечение внедрения и поддержки программного обеспечения компьютерных систем</i>		2	
Решение ситуационных задач			
Консультации к экзамену		4	
Экзамен		6	
<b>Раздел 2. Обеспечение качества компьютерных систем в процессе эксплуатации</b>		<b>155</b>	ПК 4.1, ПК4.2,
<b>МДК. 4.2 Обеспечение качества функционирования компьютерных систем</b>		<b>155</b>	ПК 4.4
<b>Тема 4.2.1 Основные методы обеспечения качества функционирования</b>	<b>Содержание</b>	<b>59</b>	
	1. Качество программного обеспечения	25	
	2. Многоуровневая модель качества программного обеспечения		
	3. Объекты уязвимости		
	4. Дестабилизирующие факторы и угрозы надежности		
	5. Методы предотвращения угроз надежности		
	6. Оперативные методы повышения надежности: временная, информационная, программная избыточность		
	7. Первичные ошибки, вторичные ошибки и их проявления		
	8. Математические модели описания статистических характеристик ошибок в программах		
	9. Анализ рисков и характеристик качества программного обеспечения при внедрении.		
	10.Целесообразность разработки модулей адаптации		
	<b>Лабораторные занятия</b>	34	
	1. Тестирование программных продуктов		
	2. Сравнение результатов тестирования с требованиями технического задания и/или спецификацией		
3. Анализ рисков			
4. Выявление первичных и вторичных ошибок			
<b>Тема 4.2.2 Методы и средства защиты компьютерных систем</b>	<b>Содержание</b>	88	
	1. Вредоносные программы: классификация, методы обнаружения	56	
	2. Антивирусные программы: классификация, сравнительный анализ		
	3. Файрвол: задачи, сравнительный анализ, настройка		

4. Групповые политики. Аутентификация. Учетные записи		
5. Тестирование защиты программного обеспечения		
6. Средства и протоколы шифрования сообщений		
7. Основные понятия и положения защиты информации в информационно-вычислительных		
8. Угрозы безопасности информации в информационно вычислительных системах		
9. Правовые и организационные методы защиты информации в информационно-вычислительных системах		
10. Стандарты и спецификации в области информационной безопасности		
11. Административный уровень информационной безопасности в информационно-вычислительной системе		
12. Криптографическая защита информации		
13. Защита компьютерной информации в локальных ЭВМ и информационно-вычислительных сетях		
14. Системы защиты программного обеспечения		
15. Защита информации в корпоративных сетях		
16. Основные принципы информационной безопасности		
17. Методы и средства защиты информации в компьютерных системах		
<b>Лабораторные занятия</b>	32	
1. Защита программы паролем		
2. Шифрование данных		
3. Обнаружение вируса и устранение последствий его влияния		
4. Установка и настройка антивируса. Настройка обновлений с помощью зеркала		
5. Настройка политики безопасности		
6. Настройка браузера		
7. Работа с реестром		
8. Работа с программой восстановления файлов и очистки дисков		
<b>Самостоятельная работа по разделу 2. Обеспечение качества компьютерных систем в процессе эксплуатации</b>	6	
Решение ситуационных задач		
Дифференцированный зачет	2	

Консультации к экзамену Экзамен по ПМ	4 6	
<b>Учебная практика по модулю</b> <b>Виды работ:</b> Инсталляция, настройка и обслуживание системного ПО Инсталляция, настройка и обслуживание прикладного ПО Инсталляция, настройка и обслуживание сервисного ПО Разработка программных модулей Отладка программных модулей Тестирование программных модулей Измерение характеристик программ Разработка эксплуатационной документации Разработка плана внедрения Работы по сопровождению Защита программного обеспечения Оформление отчета. Дифференцированный зачет	<b>108</b>	
<b>Производственная практика</b> <b>Виды работ:</b> Изучение структуры предприятия, органов управления предприятием, прав и обязанностей техника - программиста. Анализ программного обеспечения Установка профессионально-ориентированного программного обеспечения на компьютеры Разрешение проблем совместимости программного обеспечения Настройка и сопровождение системного ПО Настройка и сопровождение прикладного ПО Настройка и сопровождение сервисного ПО Разработка программных модулей Тестирование программных модулей Измерение характеристик программ Разработка эксплуатационной документации Разработка плана внедрения Работы по сопровождению Организация защиты ПО Анализ рисков при разработке ПП	<b>108</b>	

Проведение тестирования качества программного модуля по определенному сценарию		
Настройка отдельных компонент программного обеспечения		
Выполнение отдельных видов работ на этапе поддержки ПО компьютерных систем		
<b><i>Всего</i></b>	<b>503</b>	

### **3. УСЛОВИЯ РЕАЛИЗАЦИИ ПРОГРАММЫ ПРОФЕССИОНАЛЬНОГО МОДУЛЯ**

#### **3.1. Для реализации программы профессионального модуля предусмотрены следующие специальные помещения:**

Лаборатории *Вычислительной техники, архитектуры персонального компьютера и периферийных устройств,*

- Автоматизированные рабочие места на 12-15 обучающихся (Процессор не ниже Core i3, оперативная память объемом не менее 4 Гб;)
- Автоматизированное рабочее место преподавателя (Процессор не ниже Core i3, оперативная память объемом не менее 4 Гб;)
- Проектор и экран;
- Маркерная доска;
- Программное обеспечение общего и профессионального назначения

#### **3.2. Информационное обеспечение реализации программы**

Для реализации программы библиотечный фонд образовательной организации имеет печатные и электронные образовательные и информационные ресурсы, для использования в образовательном процессе.

##### **3.2.1. Печатные издания**

1. Федорова Г.И. Разработка, внедрение и адаптация программного обеспечения отраслевой направленности. Учебное пособие. Изд.: КУРС, Инфра-М. Среднее профессиональное образование. 2016 г. 336 стр.

##### **3.2.2. Электронные издания (электронные ресурсы)**

1. От модели объектов - к модели классов. Единое окно доступа к образовательным ресурсам. [http://real.tepkom.ru/Real\\_OM-СМ\\_A.asp](http://real.tepkom.ru/Real_OM-СМ_A.asp)

##### **3.2.3. Дополнительные источники**

1. Гвоздева, В. А. Основы построения автоматизированных информационных систем: учебник / В. А. Гвоздева, И. Ю. Лаврентьева. -М.: ФОРУМ-ИНФРА-М, 2007.-256 с.
2. Рудаков А.В. Технология разработки программных продуктов ,Москва, Издательский центр «Академия» ,207 стр. 2015г.
3. Гагарина, Л. Г. Технология разработки программного обеспечения: учеб.пособие / Л. Г. Гагарина, Е. В. Кокорева, Б. Д. Виснадул; Под ред. Л. Г. Гагариной. - М.: ФОРУМ: ИНФРА-М, 2017.-400 с.
4. ОрловС.А. «Технологии разработки программного обеспечения» Питер, 2015г. Электронное пособие

**4. КОНТРОЛЬ И ОЦЕНКА РЕЗУЛЬТАТОВ ОСВОЕНИЯ ПРОФЕССИОНАЛЬНОГО МОДУЛЯ  
(ПО РАЗДЕЛАМ)**

Код и наименование профессиональных и общих компетенций, формируемых в рамках модуля	Критерии оценки	Методы оценки
<b>Раздел модуля 1. Обеспечение внедрения и поддержки программного обеспечения компьютерных систем</b>		
ПК 4.1 Осуществлять установку, настройку и обслуживание программного обеспечения компьютерных систем.	<p>Оценка «отлично» - предложенное программное обеспечение установлено, обоснован вариант конфигурации, обеспечен доступ различным категориям пользователей, обеспечена совместимость компонент с ранее установленными программными продуктами, проконтролировано качество функционирования с помощью встроенных средств.</p> <p>Оценка «хорошо» - предложенное программное обеспечение установлено, обоснован вариант конфигурации, обеспечен доступ различным категориям пользователей, обеспечена совместимость компонент с ранее установленными программными продуктами, проконтролировано качество функционирования.</p> <p>Оценка «удовлетворительно» - предложенное программное обеспечение установлено, обеспечен доступ различным категориям пользователей, обеспечена совместимость компонент с ранее установленными программными продуктами, проконтролировано качество функционирования.</p>	<p>Экзамен в форме собеседования: практическое задание по установке и настройке предложенного программного обеспечения (при необходимости используя руководство администратора).</p> <p>Защита отчетов по лабораторным работам</p> <p>Экспертное наблюдение за выполнением различных видов работ во время учебной/ производственной</p>
ПК 4.3 Выполнять работы по модификации отдельных компонент программного обеспечения в соответствии с	Оценка «отлично» - выполнен анализ условий эксплуатации программного обеспечения; проверена настройка конфигурации; выполнен анализ функционирования с	Экзамен в форме собеседования: практическое задание по анализу и определению направлений



<p>потребностями заказчика.</p>	<p>помощью инструментальных средств; выявлены причины несоответствия выполняемых функций требованиям заказчика; предложены варианты модификации программного обеспечения.</p> <p>Оценка «хорошо» - выполнен анализ условий эксплуатации программного обеспечения; проверена настройка конфигурации; выполнен анализ функционирования; выявлены причины несоответствия выполняемых функций требованиям заказчика; предложен вариант модификации программного обеспечения.</p> <p>Оценка «удовлетворительно» - выполнен анализ условий эксплуатации программного обеспечения; выполнен анализ функционирования; выявлены причины несоответствия выполняемых функций требованиям заказчика; предложен вариант модификации программного обеспечения.</p>	<p>модификации программного обеспечения в соответствии с вариантом эксплуатации.</p> <p>Защита отчетов по лабораторным работам</p> <p>Экспертное наблюдение за выполнением различных видов работ во время учебной/производственной</p>
<p><b>Раздел 2. Обеспечение качества компьютерных систем в процессе эксплуатации</b></p>		
<p>ПК 4.1 Осуществлять установку, настройку и обслуживание программного обеспечения компьютерных систем.</p>	<p>Оценка «отлично» - предложенное программное обеспечение установлено, обоснован вариант конфигурации, обеспечен доступ различным категориям пользователей, обеспечена совместимость компонент с ранее установленными программными продуктами, проконтролировано качество функционирования с помощью встроенных средств.</p> <p>Оценка «хорошо» - предложенное программное обеспечение установлено, обоснован вариант конфигурации, обеспечен доступ различным категориям</p>	<p>Экзамен в форме собеседования: практическое задание по установке и настройке предложенного программного обеспечения (при необходимости используя руководство администратора).</p> <p>Защита отчетов по лабораторным работам</p> <p>Экспертное наблюдение за выполнением различных видов работ во время учебной/производственной</p>

	<p>пользователей, обеспечена совместимость компонент с ранее установленными программными продуктами, проконтролировано качество функционирования.</p> <p>Оценка «удовлетворительно» - предложенное программное обеспечение установлено, обеспечен доступ различным категориям пользователей, обеспечена совместимость компонент с ранее установленными программными продуктами, проконтролировано качество функционирования</p>	
<p>ПК 4.2 Осуществлять измерения эксплуатационных характеристик программного обеспечения компьютерных систем</p>	<p>Оценка «отлично» - определен полный набор качественных характеристик предложенного программного средства с помощью заданного набора метрик в том числе с использованием инструментальных средств; сделан вывод о соответствии заданным критериям; результаты сохранены в системе контроля версий.</p> <p>Оценка «хорошо» - определен набор качественных характеристик предложенного программного средства с помощью заданного набора метрик в том числе с использованием инструментальных средств; результаты сохранены в системе контроля версий.</p> <p>Оценка «удовлетворительно» - определены некоторые качественные характеристики предложенного программного средства из заданного набора метрик в том числе с использованием инструментальных средств; результаты сохранены в системе контроля версий.</p>	<p>Экзамен в форме собеседования: практическое задание по измерению характеристик программного продукта Защита отчетов по лабораторным работам Экспертное наблюдение за выполнением различных видов работ во время учебной/производственной</p>
<p>ПК 4.4 Обеспечивать защиту программного обеспечения</p>	<p>Оценка «отлично» - проанализированы риски и характеристики качества</p>	<p>Экзамен в форме собеседования: практическое задание</p>

<p>компьютерных систем программными средствами.</p>	<p>программного обеспечения; обоснованы и выбраны методы и средства защиты программного обеспечения; определен необходимый уровень защиты; защита программного обеспечения реализована на требуемом уровне. Оценка «хорошо» - проанализированы риски и характеристики качества программного обеспечения; выбраны методы и средства защиты программного обеспечения; защита программного обеспечения реализована на требуемом уровне. Оценка «удовлетворительно» - проанализированы риски и характеристики качества программного обеспечения; выбраны методы и средства защиты программного обеспечения; защита программного обеспечения реализована на стандартном уровне</p>	<p>по обоснованию выбора методов и средств защиты компьютерной системы требуемого уровня и их использованию. Защита отчетов по лабораторным работам Экспертное наблюдение за выполнением различных видов работ во время учебной/ производственной</p>
<p>ОК 01. Выбирать способы решения задач профессиональной деятельности, применительно к различным контекстам.</p>	<p>– обоснованность постановки цели, выбора и применения методов и способов решения профессиональных задач; - адекватная оценка и самооценка эффективности и качества выполнения профессиональных задач</p>	<p>Экспертное наблюдение за выполнением работ</p>
<p>ОП 02. Осуществлять поиск, анализ и интерпретацию информации, необходимой для выполнения задач профессиональной деятельности.</p>	<p>- использование различных источников, включая электронные ресурсы, медиаресурсы, Интернет-ресурсы, периодические издания по специальности для решения профессиональных задач</p>	
<p>ОК 03. Планировать и реализовывать собственное профессиональное и личностное развитие.</p>	<p>- демонстрация ответственности за принятые решения - обоснованность самоанализа и коррекция результатов собственной работы;</p>	

<p>ОК 04. Работать в коллективе и команде, эффективно взаимодействовать с коллегами, руководством, клиентами.</p>	<p>- взаимодействовать с обучающимися, преподавателями и мастерами в ходе обучения, с руководителями учебной и производственной практик; - обоснованность анализа работы членов команды (подчиненных)</p>
<p>ОК 05. Осуществлять устную и письменную коммуникацию на государственном языке с учетом особенностей социального и культурного контекста.</p>	<p>Демонстрировать грамотность устной и письменной речи, - ясность формулирования и изложения мыслей</p>
<p>ОК 06. Проявлять гражданско-патриотическую позицию, демонстрировать осознанное поведение на основе традиционных общечеловеческих ценностей.</p>	<p>- соблюдение норм поведения во время учебных занятий и прохождения учебной и производственной практик,</p>
<p>ОК 07. Содействовать сохранению окружающей среды, ресурсосбережению, эффективно действовать в чрезвычайных ситуациях.</p>	<p>- эффективное выполнение правил ТБ во время учебных занятий, при прохождении учебной и производственной практик; - демонстрация знаний и использование ресурсосберегающих технологий в профессиональной деятельности</p>
<p>ОК 08. Использовать средства физической культуры для сохранения и укрепления здоровья в процессе профессиональной деятельности и поддержания необходимого уровня физической подготовленности.</p>	<p>- эффективность использовать средств физической культуры для сохранения и укрепления здоровья при выполнении профессиональной деятельности.</p>
<p>ОК 09. Использовать информационные технологии в профессиональной деятельности.</p>	<p>- эффективность использования информационно-коммуникационных технологий</p>

	профессиональной деятельности согласно формируемым умениям и получаемому практическому опыту;	
ОК 10. Пользоваться профессиональной документацией на государственном и иностранном языках.	- эффективность использования в профессиональной деятельности необходимой технической документации, в том числе на английском языке.	

### 3.7.16.СОАДМИНИСТРИРОВАНИЕ БАЗ ДАННЫХ И СЕРВЕРОВ

#### **РАБОЧАЯ ПРОГРАММА ПМ.07. СОАДМИНИСТРИРОВАНИЕ БАЗ ДАННЫХ И СЕРВЕРОВ**

##### **1. ОБЩАЯ ХАРАКТЕРИСТИКА РАБОЧЕЙ ПРОГРАММЫ ПРОФЕССИОНАЛЬНОГО МОДУЛЯ**

###### **«ПМ.07 Сoadминистрирование баз данных и серверов»**

###### **1.1. Цель и планируемые результаты освоения профессионального модуля**

В результате изучения профессионального модуля студент должен освоить основной вид деятельности Сoadминистрирование баз данных и серверов и соответствующие ему общие компетенции, и профессиональные компетенции:

###### 1.1.1. Перечень общих компетенций

Код	Наименование общих компетенций
ОК 1.	Выбирать способы решения задач профессиональной деятельности, применительно к различным контекстам
ОК 2.	Осуществлять поиск, анализ и интерпретацию информации, необходимой для выполнения задач профессиональной деятельности.
ОК 3	Планировать и реализовывать собственное профессиональное и личностное развитие.
ОК 4	Планировать и реализовывать собственное профессиональное и личностное развитие.
ОК 5	Планировать и реализовывать собственное профессиональное и личностное развитие.
ОК 6	Проявлять гражданско-патриотическую позицию, демонстрировать осознанное поведение на основе традиционных общечеловеческих ценностей
ОК 7	Содействовать сохранению окружающей среды, ресурсосбережению, эффективно действовать в чрезвычайных ситуациях.
ОК 8	Использовать средства физической культуры для сохранения и укрепления здоровья в процессе профессиональной деятельности и поддержания необходимого уровня физической подготовленности
ОК 9	Использовать информационные технологии в профессиональной деятельности.
ОК 10	Пользоваться профессиональной документацией на государственном и иностранном языке
ОК 11	Планировать предпринимательскую деятельность в профессиональной сфере

###### 1.1.2. Перечень профессиональных компетенций

Код	Наименование видов деятельности и профессиональных компетенций
ВД 7	<b><i>Сoadминистрирование баз данных и серверов</i></b>
ПК 7.1	Выявлять технические проблемы, возникающие в процессе эксплуатации баз данных и серверов
ПК 7.2	Осуществлять администрирование отдельных компонент серверов
ПК 7.3	Формировать требования к конфигурации локальных компьютерных сетей и серверного оборудования, необходимые для работы баз данных и серверов
ПК 7.4	Осуществлять администрирование баз данных в рамках своей компетенции
ПК 7.5	Проводить аудит систем безопасности баз данных и серверов, с использованием регламентов по защите информации.

###### 1.1.3. В результате освоения профессионального модуля студент должен:

Иметь практический	В участии в соадминистрировании серверов; разработке политики безопасности SQL сервера, базы данных и отдельных объектов базы
--------------------	---

опыт	данных; применении законодательства Российской Федерации в области сертификации программных средств информационных технологий
уметь	проектировать и создавать базы данных; выполнять запросы по обработке данных на языке SQL; осуществлять основные функции по администрированию баз данных; разрабатывать политику безопасности SQL сервера, базы данных и отдельных объектов базы данных; владеть технологиями проведения сертификации программного средства
знать	модели данных, основные операции и ограничения; технологию установки и настройки сервера баз данных; требования к безопасности сервера базы данных; государственные стандарты и требования к обслуживанию баз данных

## 2. СТРУКТУРА и содержание профессионального модуля

### 2.1. Структура профессионального модуля

Коды профессиональных общих компетенций	Наименования разделов профессионального модуля	Суммарный объем нагрузки, час.	Объем профессионального модуля, час.								Самостоятельная работа		
			Обучение по МДК				Практики		Консультации	Промежуточная аттестация			
			Теория	Практические занятия	Лабораторные занятия	Курсовых работ (проектов)	Учебная	Производственная					
ПК 7.1, ПК 7.2, ПК 7.3	Раздел 1. Технологии администрирования серверов и баз данных	220	100	36	74					4	6		
ПК 7.4, ПК 7.5	Раздел 2. Обеспечение качества и сертификация информационных систем	106	54		48						12		
ПК 7.1-ПК 7.5 ОК.01-ОК.10	Учебная практика	108						108					
ПК 7.1-ПК 7.5	Производственная практика (по профилю специальности), часов	108							108				
	<b>Всего:</b>	<b>766</b>	<b>154</b>	<b>36</b>	<b>122</b>			<b>216</b>	<b>216</b>	<b>4</b>	<b>18</b>		



**2.2. Тематический план и содержание профессионального модуля (ПМ)**

Наименование разделов и тем профессионального модуля (ПМ), междисциплинарных курсов (МДК)	Содержание учебного материала, лабораторные работы, внеаудиторная (самостоятельная) учебная работа обучающихся, курсовая работа (проект) (если предусмотрены)	Объем в часах	Коды компетенций, формированию которых способствует элемент программы
<b>Раздел 1. Технологии администрирования серверов и баз данных</b>		<b>220</b>	
<b>МДК. 07.01 Управление и автоматизация баз данных</b>		<b>220</b>	
<b>Тема 7.1.1. Принципы построения и администрирования баз данных</b>	<b>Содержание</b>	<b>36</b>	
	1. Обязанности администратора баз данных. Основные утилиты администратора баз данных. Режимы запуска и останова базы данных.		
	2. Пользователи и схемы базы данных. Привилегии, назначение привилегий. Управление пользователями баз данных		
	3. Табличные пространства и файлы данных. Модели и типы данных.		
	4. Схемы и объекты схемы данных. Блоки данных, экстенды сегменты.		
	5. Структуры памяти. Однопроцессорные и многопроцессорные базы данных		
	6. Транзакции, блокировки и согласованность данных		
	7. Журнал базы данных: структура и назначение файлов журнала, управление переключениями и контрольными точками		
	8. Словарь данных: назначение, структура, префиксы		
	9. Правила Дейта		
<b>Практические занятия</b>	<b>20</b>		
1. Практическая работа «Построение схемы базы данных»			
2. Практическая работа «Составление словаря данных»			
<b>Тема 7.1.2. Серверы баз данных</b>	<b>Содержание</b>	<b>24</b>	
	1. Понятие сервера. Классификация серверов. Принципы разделения между клиентскими и серверными частями. Типовое разделение функций 2. Протоколы удаленного вызова процедур. Требования к аппаратным возможностям и базовому программному обеспечению клиентов и		

	серверов.		
	3. Хранимые процедуры и триггеры		
	4. Характеристики серверов баз данных. Механизмы доступа к базам данных		
	5. Аппаратное обеспечение. Развертывание серверов баз данных		
	6. Банк данных: состав, схема		
	<b>Практические занятия</b>	8	
	1. Практическая работа «Разработка технических требований к серверу баз данных»		
	2. Практическая работа «Разработка требований к корпоративной сети»		
	<b>Лабораторные работы</b>	18	
	1. Лабораторная работа «Конфигурирование сети»		
	<b>Практические занятия</b>	8	
	1. Практическая работа «Сравнение технических характеристик серверов»		
	2. Практическая работа «Формирование аппаратных требований и схемы банка данных»		
<b>Тема</b> 7.1.3. <b>Администрирование баз данных и серверов</b>	<b>Содержание</b>	<b>40</b>	
	1. Технология установки и настройка сервера MySQL в операционной системе Windows. Клиентские настройки, протоколирование, безопасность.		
	2. Технология установки и настройка сервера MySQL в операционных системах Linux.		
	3. Удаленное администрирование		
	4. Аудит базы данных. Аудиторский журнал. Установка опций, включение и отключение аудита. Очистка и уменьшение размеров журнала		
	5. Технологии создания базы данных с применением языка SQL. Добавление, удаление данных и таблиц.		
	6. Создание запросов, процедур и триггеров.		
	7. Создание запросов и процедур на изменение структуры базы данных		
	8. Динамический SQL и его операторы.		
	9. Особенности обработки данных в объектно-ориентированных базах данных		
	10. Инструменты мониторинга нагрузки сервера		
	<b>Лабораторные работы</b>	56	
	1. Лабораторная работа «Установка и настройка сервера MySQL»		
	2. Лабораторная работа «Установка и настройка сервера под UNIX»		

		3. Лабораторная работа «Выполнение запросов к базе данных»		
		4. Лабораторная работа «Выполнение инструкций SQL по созданию БД, таблиц, ключей, индексов»		
		5. Лабораторная работа «Выполнение инструкций по созданию ссылочной целостности БД. Модификация структуры таблиц»		
		6. Лабораторная работа «Выборка данных»		
		7. Лабораторная работа «Команды на изменение данных»		
		8. Лабораторная работа «Соединение таблиц»		
		9. Лабораторная работа «Создание запросов и процедур на изменение структуры базы данных»		
		10. Лабораторная работа «Работа с журналом аудита базы данных»		
		11. Лабораторная работа «Мониторинг нагрузки сервера»		
<b>Промежуточная аттестация в форме экзамена</b>			<b>6</b>	
<b>Раздел 2. Обеспечение качества и сертификация информационных систем</b>			<b>104</b>	
<b>МДК.07.02 Сертификация информационных систем</b>			<b>104</b>	
<b>Тема</b>	<b>7.2.1.</b>	<b>Содержание</b>	<b>30</b>	
<b>Защита и сохранность информации баз данных</b>	<b>и баз</b>	1. Законодательство Российской Федерации в области защиты информации. Требования безопасности к серверам баз данных. Классы защиты		
		2. Основные группы методов противодействия угрозам безопасности в корпоративных сетях		
		3. Программно-аппаратные методы защиты процесса обработки и передачи информации. Политика безопасности, настройка политики безопасности		
		4. Виды неисправностей систем хранения данных		
		5. Резервное копирование: цели, методы, концепции, планирование, роль журнала транзакций. Виды резервных копий		
		6. Утилиты резервного копирования		
		7. Восстановление базы данных: основные алгоритмы и этапы		
		8. Восстановление носителей. Воссоздание утраченных файлов. Полное восстановление. Неполное восстановление		
		9. Мониторинг активности и блокирование		
		10. Автоматизированные средства аудита		
		11. Брандмауэры		

	<b>Лабораторные работы</b>	30	
	1. Лабораторная работа «Настройка политики безопасности»		
	2. Лабораторная работа «Создание резервных копий базы данных»		
	3. Лабораторная работа «Восстановление базы данных»		
	4. Лабораторная работа «Восстановление носителей информации»		
	5. Лабораторная работа «Восстановление удаленных файлов»		
	6. Лабораторная работа «Мониторинг активности портов»		
	7. Лабораторная работа «Блокирование портов»		
<b>Тема 7.2.2</b>	<b>Содержание</b>	<b>24</b>	
<b>Сертификация информационных систем</b>	1. Уровни качества программной продукции		
	2. Требования к конфигурации серверного оборудования и локальных сетей. Оформление требований. Техническое задание.		
	3. Объекты информатизации, требующие обязательной сертификации программных средств и обеспечения		
	4. Сертификаты безопасности: виды, функции, срок действия. Проверка наличия сертификата безопасности		
	5. Системы сертификации. Процедура сертификации.		
	6. Платформы и центры сертификации. Сертификат разработчика. Процесс подписи и проверки кода.		
	7. SSL сертификат: содержание, формирование запроса, проверка данных с помощью сервисов		
	<b>Лабораторные работы</b>	18	
	1. Лабораторная работа «Проверка наличия и сроков действия сертификатов»		
	2. Лабораторная работа «Разработка политики безопасности корпоративной сети»		
	3. Лабораторная работа «Получение сертификата»		
<b>Промежуточная аттестация в форме дифференцированного зачета</b>		<b>2</b>	
<b>Учебная практика по модулю</b>		<b>216</b>	
<b>Производственная практика</b>		<b>216</b>	
<b>Консультация</b>		<b>4</b>	
<b>Экзамен по ПМ</b>		<b>10</b>	
<b>Всего</b>		<b>766</b>	

### 3. УСЛОВИЯ РЕАЛИЗАЦИИ ПРОГРАММЫ ПРОФЕССИОНАЛЬНОГО МОДУЛЯ

3.1. Для реализации программы профессионального модуля должны быть предусмотрены следующие специальные помещения:

Лаборатории *Программирования и баз данных*, оснащенные в соответствии с п. 6.1.2.1. Примерной программы по *специальности*:

Оснащенные базы практики, в соответствии с п 6.1.2.3 Примерной программы по *специальности*.

#### 3.2. Информационное обеспечение реализации программы

Для реализации программы библиотечный фонд образовательной организации должен иметь печатные и/или электронные образовательные и информационные ресурсы, рекомендуемые для использования в образовательном процессе.

##### 3.2.1. Печатные издания

1.Фуфаев Э.В. Разработка и эксплуатация удаленных баз данных: учебник для студ. учреждений сред.проф. образования/ Э.В.Фуфаев, Д.Э. Фуфаев. – 4-е изд., стер. – М.: Издательский центр «Академия», 2017. – 256 с.

##### 3.2.2. Электронные издания (электронные ресурсы)

1.Учебник. Администрирование серверов с помощью управления на основе политик. Microsoft TechNet [https://technet.microsoft.com/ru-ru/library/bb522659\(v=sql.120\)](https://technet.microsoft.com/ru-ru/library/bb522659(v=sql.120)). Дата обращения 27.02.2017

##### 3.2.3. Дополнительные источники (при необходимости)

1.Мартишин, С. А. Базы данных практическое применение СУБД SQL и NOSQL-типа для проектирования информационных систем: учеб. пособие / С.А. Мартишин, В.Л. Симонов, М.В. Храпченко.-М.: ИД "ФОРУМ": ИНФРА-М, 2016.-368 с.

...

*Приводится тематика дополнительных образовательных и информационных ресурсов, разработка которых желательная для освоения данного модуля.*

### 4. КОНТРОЛЬ И ОЦЕНКА РЕЗУЛЬТАТОВ ОСВОЕНИЯ ПРОФЕССИОНАЛЬНОГО МОДУЛЯ (ПО РАЗДЕЛАМ)

Код и наименование профессиональных и общих компетенций, формируемых в рамках модуля	Критерии оценки	Методы оценки
<b>Раздел модуля 1. Технологии администрирования серверов и баз данных</b>		
ПК 7.1 Выявлять технические проблемы, возникающие в процессе эксплуатации баз данных и серверов.	Оценка «отлично» - проанализирована структура БД и сделан вывод о поддержании целостности БД; внесены указанные изменения в БД и проконтролировано сохранение этих изменений; созданы указанные запросы к БД. <b>Дополнительно для квалификации "Администратор баз данных":</b> Выполнены запросы на указанное изменение структуры БД и проверена их корректность	Экзамен/зачет в форме собеседования: практическое задание по изменению содержания таблиц базы данных и выполнению запросов к базе данных. <b>Дополнительно для квалификации "Администратор баз данных":</b> По изменению структуры базы данных

	<p>Оценка <b>«хорошо»</b> - проанализирована структура БД; внесены указанные изменения в БД и проконтролировано сохранение этих изменений; созданы указанные запросы к БД. <b>Дополнительно для квалификации "Администратор баз данных":</b> Выполнены запросы на указанное изменение структуры БД и проверена их корректность</p> <p>Оценка <b>«удовлетворительно»</b> - проанализирована структура БД; внесены указанные изменения в БД; созданы указанные запросы к БД. <b>Дополнительно для квалификации "Администратор баз данных":</b> Выполнены запросы на указанное изменение структуры БД</p>	<p>Защита отчетов по практическим и лабораторным работам Экспертное наблюдение за выполнением различных видов работ во время учебной/ производственной</p>
<p>ПК 7.2 Осуществлять администрирование отдельных компонент серверов.</p>	<p>Оценка <b>«отлично»</b> - предложенные функции администратора выполнены в полном объеме с пояснениями, демонстрирующими знание технологий</p> <p>Оценка <b>«хорошо»</b> - предложенные функции администратора выполнены в достаточном объеме с некоторыми пояснениями, демонстрирующими знание технологий</p> <p>Оценка <b>«удовлетворительно»</b> - предложенные функции администратора выполнены в удовлетворительном объеме с некоторыми пояснениями</p>	<p>Экзамен/зачет в форме собеседования или ролевой игры по выполнению одной или нескольких функций администратора сервера баз данных</p> <p>Защита отчетов по практическим и лабораторным работам Экспертное наблюдение за выполнением различных видов работ во время учебной/ производственной</p>
<p>ПК 7.3 Формировать требования к конфигурации локальных компьютерных сетей и серверного оборудования, необходимые для работы баз данных и серверов.</p>	<p>Оценка <b>«отлично»</b> - проанализированы условия эксплуатации, требуемый уровень безопасности и необходимые возможности аппаратных средств для реализации поставленной задачи; сформированы требования к конфигурации компьютерных сетей и серверного оборудования для реализации поставленной задачи в нескольких вариантах.</p> <p>Оценка <b>«хорошо»</b> - проанализированы условия</p>	<p>Экзамен/зачет в форме собеседования: практическое задание по формированию требований к конфигурации сети для предложенных условий</p> <p>Защита отчетов по практическим и лабораторным работам Экспертное наблюдение за выполнением различных видов работ во время</p>

	эксплуатации, требуемый уровень безопасности, указано возможное оборудование; сформированы требования к конфигурации компьютерных сетей и серверного оборудования для реализации поставленной задачи. Оценка <b>«удовлетворительно»</b> - проанализированы условия эксплуатации; сформированы типовые требования к конфигурации компьютерных сетей и серверного оборудования для реализации поставленной задачи.	учебной/ производственной
<b>Раздел модуля 2. Обеспечение качества и сертификация информационных систем</b>		
ПК 7.4 Осуществлять администрирование баз данных в рамках своей компетенции.	Оценка <b>«отлично»</b> - предложенные функции администратора выполнены в полном объеме с пояснениями, демонстрирующими знание технологий Оценка <b>«хорошо»</b> - предложенные функции администратора выполнены в достаточном объеме с некоторыми пояснениями, демонстрирующими знание технологий Оценка <b>«удовлетворительно»</b> - предложенные функции администратора выполнены в удовлетворительном объеме с некоторыми пояснениями	Экзамен/зачет в форме собеседования или ролевой игры по выполнению одной или нескольких функций администратора баз данных Защита отчетов по практическим и лабораторным работам Экспертное наблюдение за выполнением различных видов работ во время учебной/ производственной
ПК 7.5 Проводить аудит систем безопасности баз данных и серверов, с использованием регламентов по защите информации.	Оценка <b>«отлично»</b> - выполнена установка и настройка серверного программного обеспечения; разработана и обоснована политика безопасности требуемого уровня; проверена совместимость программного обеспечения; проверено наличие и срок действия сертификатов программных средств. Оценка <b>«хорошо»</b> - выполнена установка и настройка серверного программного обеспечения; разработана и обоснована политика безопасности; проверено наличие и срок действия сертификатов программных средств. Оценка <b>«удовлетворительно»</b> -	Экзамен/зачет в форме собеседования: практическое задание по установке и настройке сервера; разработке и настройке политики безопасности сервера.  Защита отчетов по практическим и лабораторным работам Экспертное наблюдение за выполнением различных видов работ во время учебной/ производственной

	выполнена установка и настройка серверного программного обеспечения; разработана политика безопасности; проверено наличие сертификатов программных средств.	
ОК 01. Выбирать способы решения задач профессиональной деятельности, применительно к различным контекстам.	– обоснованность постановки цели, выбора и применения методов и способов решения профессиональных задач; - адекватная оценка и самооценка эффективности и качества выполнения профессиональных задач	Экспертное наблюдение за выполнением работ
ОП 02. Осуществлять поиск, анализ и интерпретацию информации, необходимой для выполнения задач профессиональной деятельности.	- использование различных источников, включая электронные ресурсы, медиаресурсы, Интернет-ресурсы, периодические издания по специальности для решения профессиональных задач	
ОК 03. Планировать и реализовывать собственное профессиональное и личностное развитие.	- демонстрация ответственности за принятые решения - обоснованность самоанализа и коррекция результатов собственной работы;	
ОК 04. Работать в коллективе и команде, эффективно взаимодействовать с коллегами, руководством, клиентами.	- взаимодействовать с обучающимися, преподавателями и мастерами в ходе обучения, с руководителями учебной и производственной практик; - обоснованность анализа работы членов команды (подчиненных)	
ОК 05. Осуществлять устную и письменную коммуникацию на государственном языке с учетом особенностей социального и культурного контекста.	Демонстрировать грамотность устной и письменной речи, - ясность формулирования и изложения мыслей	



<p>ОК 06. Проявлять гражданско-патриотическую позицию, демонстрировать осознанное поведение на основе традиционных общечеловеческих ценностей.</p>	<p>- соблюдение норм поведения во время учебных занятий и прохождения учебной и производственной практик,</p>	
<p>ОК 07. Содействовать сохранению окружающей среды, ресурсосбережению, эффективно действовать в чрезвычайных ситуациях.</p>	<p>- эффективное выполнение правил ТБ во время учебных занятий, при прохождении учебной и производственной практик; - демонстрация знаний и использование ресурсосберегающих технологий в профессиональной деятельности</p>	
<p>ОК 08. Использовать средства физической культуры для сохранения и укрепления здоровья в процессе профессиональной деятельности и поддержания необходимого уровня физической подготовленности.</p>	<p>- эффективность использовать средств физической культуры для сохранения и укрепления здоровья при выполнении профессиональной деятельности.</p>	
<p>ОК 09. Использовать информационные технологии в профессиональной деятельности.</p>	<p>- эффективность использования информационно-коммуникационных технологий в профессиональной деятельности согласно формируемым умениям и получаемому практическому опыту;</p>	
<p>ОК 10. Пользоваться профессиональной документацией на государственном и иностранном языках.</p>	<p>- эффективность использования в профессиональной деятельности необходимой технической документации, в том числе на английском языке.</p>	

### **3.7.17.РАЗРАБОТКА, АДМИНИСТРИРОВАНИЕ И ЗАЩИТА БАЗ ДАННЫХ РАБОЧАЯ ПРОГРАММА ПМ.11 РАЗРАБОТКА, АДМИНИСТРИРОВАНИЕ И ЗАЩИТА БАЗ ДАННЫХ**

#### **1. ОБЩАЯ ХАРАКТЕРИСТИКА РАБОЧЕЙ ПРОГРАММЫ ПРОФЕССИОНАЛЬНОГО МОДУЛЯ**

##### **«ПМ.11Разработка, администрирование и защита баз данных»**

##### **1.1. Цель и планируемые результаты освоения профессионального модуля**

В результате изучения профессионального модуля студент должен освоить основной вид деятельности Разработка, администрирование и защита баз данных и соответствующие ему общие компетенции, и профессиональные компетенции:

##### **1.1.1. Перечень общих компетенций**

<b>Код</b>	<b>Наименование общих компетенций</b>
ОК 1.	Выбирать способы решения задач профессиональной деятельности, применительно к различным контекстам
ОК 2.	Осуществлять поиск, анализ и интерпретацию информации, необходимой для выполнения задач профессиональной деятельности.
ОК 3	Планировать и реализовывать собственное профессиональное и личностное развитие.
ОК 4	Планировать и реализовывать собственное профессиональное и личностное развитие.
ОК 5	Планировать и реализовывать собственное профессиональное и личностное развитие.
ОК 6	Проявлять гражданско-патриотическую позицию, демонстрировать осознанное поведение на основе традиционных общечеловеческих ценностей
ОК 7	Содействовать сохранению окружающей среды, ресурсосбережению, эффективно действовать в чрезвычайных ситуациях.
ОК 8	Использовать средства физической культуры для сохранения и укрепления здоровья в процессе профессиональной деятельности и поддержания необходимого уровня физической подготовленности
ОК 9	Использовать информационные технологии в профессиональной деятельности.
ОК 10	Пользоваться профессиональной документацией на государственном и иностранном языке
ОК 11	Планировать предпринимательскую деятельность в профессиональной сфере

##### **1.1.2. Перечень профессиональных компетенций**

<b>Код</b>	<b>Наименование видов деятельности и профессиональных компетенций</b>
<b>ВД 11</b>	<b><i>Разработка, администрирование и защита баз данных</i></b>
ПК 11.1	Осуществлять сбор, обработку и анализ информации для проектирования баз данных
ПК 11.2	Проектировать базу данных на основе анализа предметной области
ПК 11.3	Разрабатывать объекты базы данных в соответствии с результатами анализа предметной области
ПК 11.4	Реализовывать базу данных в конкретной системе управления базами данных
ПК 11.5	Администрировать базы данных
ПК 11.6	Защищать информацию в базе данных с использованием технологии защиты информации

##### **В результате освоения профессионального модуля студент должен:**

Иметь практический опыт	В работе с объектами базы данных в конкретной системе управления базами данных; использовании стандартных методов защиты объектов базы данных; работе с документами отраслевой направленности
уметь	работать с современными case-средствами проектирования баз данных;

	проектировать логическую и физическую схемы базы данных; создавать хранимые процедуры и триггеры на базах данных; применять стандартные методы для защиты объектов базы данных; выполнять стандартные процедуры резервного копирования и мониторинга выполнения этой процедуры; выполнять процедуру восстановления базы данных и вести мониторинг выполнения этой процедуры; обеспечивать информационную безопасность на уровне базы данных
знать	основные положения теории баз данных, хранилищ данных, баз знаний; основные принципы структуризации и нормализации базы данных; основные принципы построения концептуальной, логической и физической модели данных; методы описания схем баз данных в современных системах управления базами данных; структуры данных систем управления базами данных, общий подход к организации представлений, таблиц, индексов и кластеров; методы организации целостности данных; способы контроля доступа к данным и управления привилегиями; основные методы и средства защиты данных в базах данных

## 2. СТРУКТУРА и содержание профессионального модуля

### 2.1. Структура профессионального модуля

Коды профессиональных общих компетенций	Наименования разделов профессионального модуля	Суммарный объем нагрузки, час.	Объем профессионального модуля, час.									Самостоятельная работа
			Обучение по МДК						Практики			
			Теория	Практические занятия	Лабораторные занятия	Курсовых работ (проектов)	Консультации	Промежуточная аттестация	Учебная	Производственная	Экзамен по ПМ	
ПК 11.1-11.6 ОК 1-11	Раздел 1. Технология разработки и защиты баз данных	317	190	20	105			2				
ПК 11.1-11.6 ОК 1-11	Учебная практика	72							72			
ПК 11.1-11.6 ОК 1-11	Производственная практика (по профилю специальности), часов	72								72		
ПК 11.1-11.6 ОК 1-11	Экзамен по профессиональному модулю	6									6	
	<b>Всего:</b>	<b>467</b>	<b>190</b>	<b>20</b>	<b>105</b>			<b>2</b>	<b>72</b>	<b>72</b>	<b>6</b>	

### 2.2. Тематический план и содержание профессионального модуля (ПМ)

Наименование разделов и тем	Содержание учебного материала,	Объем	Коды компетенций,
-----------------------------	--------------------------------	-------	-------------------

профессионального модуля (ПМ), междисциплинарных курсов (МДК)	лабораторные работы, внеаудиторная (самостоятельная) учебная работа обучающихся, курсовая работа (проект) (если предусмотрены)	в часах	формированию которых способствует элемент программы
<b>Раздел 1. Технология разработки и защиты баз данных</b>		<b>317</b>	<b>ПК 11.1-11.6</b>
<b>Тема 11.1. Основы хранения и обработки данных. Проектирование БД.</b>	<b>Содержание</b>	<b>80</b>	
	1. Основные положения теории баз данных, хранилищ данных, баз знаний.	40	
	2. Основные принципы построения концептуальной, логической и физической модели данных.		
	3. Структуры данных СУБД, общий подход к организации представлений, таблиц, индексов и кластеров.		
	4. Основные принципы структуризации и нормализации базы данных.		
	5. Методы описания схем баз данных в современных СУБД. Структуры данных СУБД.		
	6. Методы организации целостности данных.		
	7. Модели и структуры информационных систем.		
	<b>Практические занятия</b>	20	
	Практическая работа «Сбор и анализ информации»		
	Практическая работа «Проектирование реляционной схемы базы данных в среде СУБД»		
	<b>Лабораторные работы</b>	20	
Лабораторная работа «Приведение БД к нормальной форме 3НФ»			
<b>Тема 11.2. Разработка и администрирование БД.</b>	<b>Содержание</b>	<b>125</b>	
	1. Современные инструментальные средства проектирования схемы базы данных.	70	
	2. Технологии передачи и обмена данными в компьютерных сетях.		
	3. Введение в SQL и его инструментарий.		
	4. Подготовка систем для установки SQL-сервера		

	5. Установка и настройка SQL-сервера	55	
	6. Импорт и экспорт данных		
	7. Автоматизация управления SQL		
	8. Выполнение мониторинга SQL Server с использованием оповещений и предупреждений		
	9. Настройка текущего обслуживания баз данных		
	10. Поиск и решение типичных ошибок, связанных с администрированием		
	<b>Лабораторные работы</b>		
	Лабораторная работа «Создание базы данных в среде разработки»		
	Лабораторная работа «Организация локальной сети. Настройка локальной сети»		
	Лабораторная работа «Установка и настройка SQL-сервера»		
Лабораторная работа «Экспорт данных базы в документы пользователя»			
Лабораторная работа «Импорт данных пользователя в базу данных»			
Лабораторная работа «Выполнение настроек для автоматизации обслуживания базы данных»			
Лабораторная работа «Мониторинг работы сервера»			
<b>Тема 11.3. Организация защиты данных в хранилищах</b>	<b>Содержание</b>	<b>110</b>	
	1. Способы контроля доступа к данным и управления привилегиями.	80	
	2. Алгоритм проведения процедуры резервного копирования.		
	3. Модели восстановления SQL-сервера.		
	4. Резервное копирование баз данных. Восстановление баз данных		
	5. Аутентификация и авторизация пользователей. Назначение серверных ролей и ролей баз данных. Авторизация пользователей при		

	получении доступа к ресурсам.		
	6. Настройка безопасности агента SQL		
	7. Дополнительные параметры развертывания и администрирования AD DS		
	8. Обеспечение безопасности служб AD DS		
	9. Мониторинг, управление и восстановление AD DS		
	10. Внедрение и администрирование сайтов и репликации AD DS		
	11. Внедрение групповых политик		
	12. Управление параметрами пользователей с помощью групповых политик		
	13. Обеспечение безопасного доступа к общим файлам		
	14. Развертывание и управление службами сертификатов ActiveDirectory (AD CS)		
	<b>Лабораторные работы</b>		
	Лабораторная работа «Выполнение резервного копирования»		
	Лабораторная работа «Восстановление базы данных из резервной копии»		
	Лабораторная работа «Реализация доступа пользователей к базе данных»	30	
	Лабораторная работа «Установка приоритетов»		
	Лабораторная работа «Развертывание контроллеров домена»		
	Лабораторная работа «Мониторинг сетевого трафика»		
	<b>Дифференцированный зачет</b>	2	
	<b>Учебная практика по модулю</b> Проектирование логической/физической модели структуры базы данных с помощью автоматизированных систем Проектирование и модификация структуры базы данных с помощью SQL Server Management Studio	72	ПК 11.1-11.6

Проектирование структуры таблиц с помощью команд Запросы на выборку данных Соединение таблиц Сложные запросы на выборку данных Компоненты доступа к данным Поиск данных и фильтрация Команды на изменение данных Хранимые процедуры, создание триггеров Создание отчетов Публичная защита проекта Комплексный дифференцированный зачет		
<b>Производственная практика</b> Выбор объекта автоматизации, актуальность, практическая значимость Общая характеристика по отделу и организации Постановка цели и определение задач по автоматизации Сбор входной информации и выходной Нормализация структуры базы данных, построение модели данных Проектирование структуры базы данных и таблиц Разработка автоматизированной системы Разработка руководства пользователя к автоматизированной системе Оценка затрат на разработку автоматизированной системы Комплексный дифференцированный зачет	72	<i>ПК 11.1-11.6</i>
<b>Экзамен по профессиональному модулю</b>	<b>6</b>	
<b>Всего</b>	<b>467</b>	



### **3. УСЛОВИЯ РЕАЛИЗАЦИИ ПРОГРАММЫ ПРОФЕССИОНАЛЬНОГО МОДУЛЯ**

**3.1. Для реализации программы профессионального модуля предусмотрены следующие специальные помещения:**

Лаборатории «Программирования и баз данных», оснащенная необходимым для реализации программы учебной дисциплины оборудованием:

- Автоматизированные рабочие места на 12-15 обучающихся (Процессор не ниже Core i3, оперативная память объемом не менее 8 Гб);
- Автоматизированное рабочее место преподавателя (Процессор не ниже Core i3, оперативная память объемом не менее 8 Гб);
- Сервер в лаборатории (8-х ядерный процессор с частотой не менее 3 ГГц, оперативная память объемом не менее 16 Гб, жесткие диски общим объемом не менее 1 Тб, программное обеспечение: Windows Server 2012 или более новая) или выделение аналогичного по характеристикам виртуального сервера из общей фермы серверов
- Проектор и экран;
- Маркерная доска;
- Программное обеспечение общего и профессионального назначения, в том числе включающее в себя следующее ПО:

Eclipse IDE for Java EE Developers, .NET Framework JDK 8, Microsoft SQL Server Express Edition, Microsoft Visio Professional, Microsoft Visual Studio, MySQL Installer for Windows, NetBeans, SQL Server Management Studio, Microsoft SQL Server Java Connector, Android Studio, IntelliJ IDEA.

#### **3.2. Информационное обеспечение реализации программы**

Для реализации программы библиотечный фонд образовательной организации имеет печатные и электронные образовательные и информационные ресурсы, для использования в образовательном процессе.

##### **3.2.1. Печатные издания**

1. Кумскова, И. А. Базы данных: учебник для СПО / И. А. Кумскова.- М.: КНОРУС, 2016.-488 с.

##### **3.2.2. Электронные издания (электронные ресурсы)**

1. Базы данных. В 2-х кн. Кн. 2. Распределенные и удаленные базы данных [Электронный ресурс]: учебник / В.П. Агальцов. - М.: ИД ФОРУМ: НИЦ Инфра-М, 2013. - 272 с. - Режим доступа: <http://znanium.com/catalog.php?bookin>.

2. Разработка и администрирование баз данных: учеб. для студ. учреждений сред. проф. образования. – М. :Издательский центр «Академия», 2015 – 230с

##### **Дополнительные источники**

1. Мартишин, С. А. Базы данных практическое применение СУБД SQL и NOSQL-типа для проектирования информационных систем: учеб. пособие / С.А. Мартишин, В.Л. Симонов, М.В. Храпченко.-М.: ИД "ФОРУМ": ИНФРА-М, 2

**4. КОНТРОЛЬ И ОЦЕНКА РЕЗУЛЬТАТОВ ОСВОЕНИЯ  
ПРОФЕССИОНАЛЬНОГО МОДУЛЯ (ПО РАЗДЕЛАМ)**

Код и наименование профессиональных и общих компетенций, формируемых в рамках модуля	Критерии оценки	Методы оценки
<b>Раздел 1. Разработка, администрирование и защита баз данных</b>		
ПК 11.1 Осуществлять сбор, обработку и анализ информации для проектирования баз данных.	<p>Оценка <b>«отлично»</b> - выполнен анализ и предварительная обработка информации, выделены объекты и атрибуты в соответствии с заданием; построена и обоснована концептуальная модель БД.</p> <p>Оценка <b>«хорошо»</b> - выполнена предварительная обработка информации, выделены объекты и атрибуты в соответствии с заданием; построена концептуальная модель БД.</p> <p>Оценка <b>«удовлетворительно»</b> - частично выполнена предварительная обработка информации, выделены основные объекты и атрибуты практически соответствующие заданию; построена концептуальная модель БД.</p>	<ul style="list-style-type: none"> <li>• Компьютерное тестирование на знание терминологии по темам.</li> <li>• Наблюдение за выполнением лабораторных работ.</li> <li>• Защита отчетов по лабораторным работам</li> <li>• Решение ситуационных задач.</li> <li>• Экзамен.</li> </ul>
ПК 11.2. Проектировать базу данных на основе анализа предметной области.	<p>Оценка <b>«отлично»</b> - спроектирована и нормализована БД в полном соответствии с поставленной задачей и применением case-средств; уровень нормализации соответствует 3НФ; таблицы проиндексированы, структура индексов обоснована.</p> <p>Оценка <b>«хорошо»</b> - спроектирована и нормализована БД в соответствии с поставленной задачей и применением case-средств; уровень нормализации соответствует 3НФ; таблицы проиндексированы.</p> <p>Оценка <b>«удовлетворительно»</b> - спроектирована и нормализована БД с незначительными отклонениями от поставленной задачи и с применением case-средств; уровень нормализации соответствует 3НФ; таблицы частично проиндексированы.</p>	
ПК 11.3. Разрабатывать объекты базы данных в	Оценка <b>«отлично»</b> - выполнено построение БД в предложенной СУБД, созданные объекты полностью соответствуют заданию, все таблицы	

<p>соответствии с результатами анализа предметной области.</p>	<p>заполнены с помощью соответствующих средств; предусмотрены и реализованы уровни доступа для различных категорий пользователей.</p> <p>Оценка <b>«хорошо»</b> - выполнено построение БД в предложенной СУБД, созданные объекты соответствуют заданию с незначительными отклонениями, практически все таблицы заполнены с помощью соответствующих средств; предусмотрен и частично реализован доступ для различных категорий пользователей.</p> <p>Оценка <b>«удовлетворительно»</b> - выполнено построение БД в предложенной СУБД, созданные объекты соответствуют заданию с некоторыми отклонениями, некоторые таблицы заполнены с помощью соответствующих средств; предусмотрено разграничение доступа для различных категорий пользователей.</p>
<p>ПК 11.4. Реализовывать базу данных в конкретной системе управления базами данных.</p>	<p>Оценка <b>«отлично»</b> - созданы и корректно работают запросы к БД, сформированные отчеты выводят данные с учетом группировки в полном соответствии с заданием.</p> <p>Оценка <b>«хорошо»</b> - созданы и выполняются запросы к БД, сформированные отчеты выводят данные с учетом группировки в основном в соответствии с заданием.</p> <p>Оценка <b>«удовлетворительно»</b> - созданы и выполняются запросы к БД, сформированные отчеты выводят данные в основном в соответствии с заданием.</p>
<p>ПК 11.5. Администрировать базы данных</p>	<p>Оценка <b>«отлично»</b> - выполнен анализ эффективности обработки данных и запросов пользователей; обоснованы и выбраны принципы регистрации и система паролей; созданы и обоснованы группы пользователей.</p> <p>Оценка <b>«хорошо»</b> - обоснованы и выбраны принципы регистрации и система паролей; созданы и обоснованы группы пользователей</p> <p>Оценка <b>«удовлетворительно»</b> - выбраны принципы регистрации и система паролей; созданы и обоснованы группы пользователей</p>
<p>ПК 11.6. Защищать</p>	<p>Оценка <b>«отлично»</b> - обоснован период</p>

<p>информацию в базе данных с использованием технологии защиты информации.</p>	<p>резервного копирования БД на основе анализа обращений пользователей; выполнено резервное копирование БД; выполнено восстановления состояния БД на заданную дату.</p> <p>Оценка «хорошо» - обоснован период резервного копирования БД; выполнено резервное копирование БД; выполнено восстановления состояния БД на заданную дату.</p> <p>Оценка «удовлетворительно» - выполнено резервное копирование БД; выполнено восстановления состояния БД на заданную дату.</p>	
<p>ОК 01. Выбирать способы решения задач профессиональной деятельности, применительно к различным контекстам.</p>	<p>– обоснованность постановки цели, выбора и применения методов и способов решения профессиональных задач;</p> <p>- адекватная оценка и самооценка эффективности и качества выполнения профессиональных задач</p>	<p>Экспертное наблюдение за выполнением работ</p>
<p>ОП 02. Осуществлять поиск, анализ и интерпретацию информации, необходимой для выполнения задач профессиональной деятельности.</p>	<p>- использование различных источников, включая электронные ресурсы, медиаресурсы, Интернет-ресурсы, периодические издания по специальности для решения профессиональных задач</p>	
<p>ОК 03. Планировать и реализовывать собственное профессиональное и личностное развитие.</p>	<p>- демонстрация ответственности за принятые решения</p> <p>- обоснованность самоанализа и коррекция результатов собственной работы;</p>	
<p>ОК 04. Работать в коллективе и команде, эффективно взаимодействовать с коллегами, руководством, клиентами.</p>	<p>- взаимодействовать с обучающимися, преподавателями и мастерами в ходе обучения, с руководителями учебной и производственной практик;</p> <p>- обоснованность анализа работы членов команды (подчиненных)</p>	
<p>ОК 05. Осуществлять устную и письменную коммуникацию на государственном языке с учетом</p>	<p>Демонстрировать грамотность устной и письменной речи, - ясность формулирования и изложения мыслей</p>	

особенностей социального и культурного контекста.		
ОК 06. Проявлять гражданско-патриотическую позицию, демонстрировать осознанное поведение на основе традиционных общечеловеческих ценностей.	- соблюдение норм поведения во время учебных занятий и прохождения учебной и производственной практик,	
ОК 07. Содействовать сохранению окружающей среды, ресурсосбережению, эффективно действовать в чрезвычайных ситуациях.	- эффективное выполнение правил ТБ во время учебных занятий, при прохождении учебной и производственной практик; - демонстрация знаний и использование ресурсосберегающих технологий в профессиональной деятельности	
ОК 08. Использовать средства физической культуры для сохранения и укрепления здоровья в процессе профессиональной деятельности и поддержания необходимого уровня физической подготовленности.	- эффективность использовать средств физической культуры для сохранения и укрепления здоровья при выполнении профессиональной деятельности.	
ОК 09. Использовать информационные технологии в профессиональной деятельности.	- эффективность использования информационно-коммуникационных технологий в профессиональной деятельности согласно формируемым умениям и получаемому практическому опыту;	
ОК 10. Пользоваться профессиональной документацией на государственном и иностранном языках.	- эффективность использования в профессиональной деятельности необходимой технической документации, в том числе на английском языке.	

### **3.8. ПРОГРАММЫ ПРАКТИЧЕСКОЙ ПОДГОТОВКИ**

#### **ПРОГРАММА УЧЕБНОЙ ПРАКТИКИ**

**по получению первичных профессиональных навыков**

ПМ.01.Разработка программных модулей программного обеспечения для компьютерных систем

МДК. 01.01 Разработка программных модулей

#### **1. ПАСПОРТ ПРОГРАММЫ УЧЕБНОЙ ПРАКТИКИ**

##### **1.1. Место учебной практики в структуре основной профессиональной программы**

Программа учебной практики профессионального модуля является частью основной профессиональной образовательной программы в соответствии с ФГОС СПО по специальности 09.02.07 «Информационные системы и программирование» в части освоения основного вида профессиональной деятельности (ВПД): разработка программных модулей программного обеспечения для компьютерных систем соответствующих профессиональных компетенций (ПК):

ПК 1.1 Формировать алгоритмы разработки программных модулей в соответствии с техническим заданием

ПК 1.2 Разрабатывать программные модули в соответствии с техническим заданием

ПК 1.3 Выполнять отладку программных модулей с использованием специализированных программных средств

ПК 1.4 Выполнять тестирование программных модулей

ПК 1.5 Осуществлять рефакторинг и оптимизацию программного кода

ПК 1.6. Разрабатывать модули программного обеспечения для мобильных платформ

##### **1.2. Цели и задачи учебной практики**

**С целью овладения указанными видами профессиональной деятельности студент в ходе данного вида практики должен:**

###### **иметь практический опыт:**

В разработке кода программного продукта на основе готовой спецификации на уровне модуля;

использовании инструментальных средств на этапе отладки программного продукта;

проведении тестирования программного модуля по определенному сценарию;

использовании инструментальных средств на этапе отладки программного продукта; разработке мобильных приложений

###### **уметь:**

осуществлять разработку кода программного модуля на языках низкого и высокого уровней;

создавать программу по разработанному алгоритму как отдельный модуль; выполнять отладку и тестирование программы на уровне модуля;

осуществлять разработку кода программного модуля на современных языках программирования;

уметь выполнять оптимизацию и рефакторинг программного кода;

оформлять документацию на программные средства

###### **знать:**

основные этапы разработки программного обеспечения;

основные принципы технологии структурного и объектно-ориентированного программирования;

способы оптимизации и приемы рефакторинга;

основные принципы отладки и тестирования программных продуктов

### 1.3. Количество часов на освоение программы учебной практики–72 часов.

Распределение разделов и тем по часам приведено в тематическом плане.

Базой практики является компьютерные кабинеты КГБПОУ «ВПК», оснащенные необходимыми средствами для проведения практики.

## 2.РЕЗУЛЬТАТЫ ПРАКТИКИ

Результатом учебной практики является освоение

Общих компетенций(ОК)

Код	Наименование результата практики
ОК 1	Выбирать способы решения задач профессиональной деятельности, применительно к различным контекстам
ОК 2	Осуществлять поиск, анализ и интерпретацию информации, необходимой для выполнения задач профессиональной деятельности.
ОК 3	Планировать и реализовывать собственное профессиональное и личностное развитие.
ОК 4	Планировать и реализовывать собственное профессиональное и личностное развитие.
ОК 5	Планировать и реализовывать собственное профессиональное и личностное развитие.
ОК 6	Проявлять гражданско-патриотическую позицию, демонстрировать осознанное поведение на основе традиционных общечеловеческих ценностей
ОК 7	Содействовать сохранению окружающей среды, ресурсосбережению, эффективно действовать в чрезвычайных ситуациях.
ОК 8	Использовать средства физической культуры для сохранения и укрепления здоровья в процессе профессиональной деятельности и поддержания необходимого уровня физической подготовленности
ОК 9	Использовать информационные технологии в профессиональной деятельности.
ОК 10	Пользоваться профессиональной документацией на государственном и иностранном языках

Профессиональных компетенций(ПК)

Вид профессиональной деятельности	Код	Наименование результата обучения
Разработка модулей программного обеспечения для компьютерных систем	ПК 1.1	Формировать алгоритмы разработки программных модулей в соответствии с техническим заданием
Разработка модулей программного обеспечения для	ПК 1.2	Разрабатывать программные модули в соответствии с техническим заданием

компьютерных систем		
Разработка модулей программного обеспечения для компьютерных систем	ПК 1.3	Выполнять отладку программных модулей с использованием специализированных программных средств
Разработка модулей программного обеспечения для компьютерных систем	ПК 1.4	Выполнять тестирование программных модулей
Разработка модулей программного обеспечения для компьютерных систем	ПК1.5	Осуществлять рефакторинг и оптимизацию программного кода
Разработка модулей программного обеспечения для компьютерных систем	ПК1.6	Разрабатывать модули программного обеспечения для мобильных платформ

### 3. СТРУКТУРА И СОДЕРЖАНИЕ ПРОГРАММЫ УЧЕБНОЙ ПРАКТИКИ

Коды формируемых компетенций	Наименование профессионального модуля	Объем времени	Сроки проведения
ПК 1.1	Разработка модулей программного обеспечения для компьютерных систем	72 часа	<b>4-5 семестр</b>
ПК 1.2	Разработка модулей программного обеспечения для компьютерных систем		
ПК 1.3	Разработка модулей программного обеспечения для компьютерных систем		
ПК 1.4	Разработка модулей программного обеспечения для компьютерных систем		
ПК 1.5	Разработка модулей программного обеспечения для компьютерных систем		
ПК 1.6	Разработка модулей программного		



		обеспечения для компьютерных систем		
Вид деятельности	Вид работ	Содержание освоенного учебного материала	Наименование учебных дисциплин	Количество часов
Разработка модулей программного обеспечения для компьютерных систем	Программирование задач линейной, разветвленной структуры и циклических задач	Разработка математической модели решения задачи Составление блок-схемы решения задачи Набор текста программы Отладка и прогон программы Оформление отчета	Разработка программных модулей Тема 1.1.2 Структурное программирование	6
Разработка модулей программного обеспечения для компьютерных систем	Одномерные и двумерные массивы	Разработка математической модели решения задачи Составление блок-схемы решения задачи Набор текста программы Отладка и прогон программы Оформление отчета	Разработка программных модулей Тема 1.1.2 Структурное программирование Тема 1.1.6 Оптимизация и рефакторинг кода	6
Разработка модулей программного обеспечения для компьютерных систем	Структуры	Разработка математической модели решения задачи Составление блок-схемы решения задачи Набор текста программы Отладка и прогон программы Оформление отчета	Разработка программных модулей Тема 1.1.2 Структурное программирование Тема 1.1.6 Оптимизация и рефакторинг кода	6
Разработка модулей программного обеспечения для компьютерных систем	Функции Файлы	Разработка математической модели решения задачи Составление блок-схемы решения задачи Набор текста программы Отладка и прогон	Разработка программных модулей Тема 1.1.2 Структурное программирование Тема 1.1.6 Оптимизация и рефакторинг кода	6

		программы Оформление отчета		
Разработка модулей программного обеспечения для компьютерных систем	Объектно-ориентированное программирование	Разработка математической модели решения задачи Составление блок-схемы решения задачи Набор текста программы Отладка и прогон программы Оформление отчета	Разработка программных модулей Тема 1.1.2 Структурное программирование Тема 1.1.6 Оптимизация и рефакторинг кода	6
Разработка модулей программного обеспечения для компьютерных систем	Создание интерфейсов посредством визуального проектирования	Набор текста программы Отладка и прогон программы Оформление отчета	Разработка программных модулей Тема 1.1.7 Разработка пользовательского интерфейса. Тема 1.1.6 Оптимизация и рефакторинг кода	6
Разработка модулей программного обеспечения для компьютерных систем	Разработка модуля многооконного интерфейса	Разработка математической модели решения задачи Составление блок-схемы решения задачи Набор текста программы Отладка и прогон программы Оформление отчета	Разработка программных модулей Тема 1.1.7 Разработка пользовательского интерфейса. Тема 1.1.6 Оптимизация и рефакторинг кода	6
Разработка модулей программного обеспечения для компьютерных систем	Разработка модуля отображения анимации	Набор текста программы Отладка и прогон программы Оформление отчета	Разработка программных модулей Тема 1.1.7 Разработка пользовательского интерфейса.	6
Разработка модулей программного обеспечения для компьютерных систем	Разработка модуля отображения текстовых документов	Набор текста программы Отладка и прогон программы Оформление отчета	Разработка программных модулей Тема 1.1.7 Разработка пользовательского интерфейса.	6

систем				
Разработка модулей программного обеспечения для компьютерных систем	Разработка модуля воспроизведения аудио	Набор текста программы Отладка и прогон программы Оформление отчета	Разработка программных модулей Тема 1.1.7 Разработка пользовательского интерфейса.	6
Разработка модулей программного обеспечения для компьютерных систем	Тестирование с помощью инструментов среды разработки.	Составление и документирование тестов	Разработка программных модулей Тема 1.1.6 Оптимизация и рефакторинг кода	6
Разработка модулей программного обеспечения для компьютерных систем	Оформление отчета Диф.зачет	Составление программной документации	Разработка программных модулей Тема 1.1.6 Оптимизация и рефакторинг кода	6
	Итого			<b>72</b>

#### **4. УСЛОВИЯ ОРГАНИЗАЦИИ И ПРОВЕДЕНИЯ УЧЕБНОЙ ПРАКТИКИ**

##### **4.1. Требования к документации, необходимой для проведения практики:**

В период прохождения учебной практики обучающиеся обязаны вести документацию:

Отчет по учебной практике о выполненных манипуляциях и методиках .

##### **4.2 Требования к учебно-методическому обеспечению практики:**

Задания на практику

Рекомендации по выполнению отчетов по практики

##### **4.3. Требования материально-техническому обеспечению :**

Учебная практика проводится в лабораториях системного и прикладного программирования, оснащенных современным оборудованием, использующих современные информационные технологии, имеющие лицензию на проведение деятельности.

##### **4.4 Перечень учебных изданий, Интернет-ресурсов, дополнительной литературы**

###### **Печатные издания**

1. Федорова Г.Н. Разработка программных модулей программного обеспечения для компьютерных систем: учебник. Среднее профессиональное образование, профессиональная подготовка / Г.Н Федорова. – М.: Академия, 2016. – 336 с.

###### **Электронные издания (электронные ресурсы)**

1. Учебники по программированию <http://programm.ws/index.php>

###### **Дополнительные источники**

17. Подбельский В. Язык C#. Базовый курс. Издание второе, переработанное и дополненное. Издательство: Финансы и статистика, 2013. – 408 с. - ISBN: 9785279035342

18. А.Побегайло Системное программирование в Windows Санкт-Петербург, «БХВ-Петербург», 2006г.. Электронное пособие

19. Пильщиков В.Н. Программирование на языке ассемблера IBM PC , Москва, Диалог-МИФИ, 1999.
20. Юров, В.И. Assembler [Текст]: учеб. пособие. – 2-е изд. – СПб.: Питер, 2011. – 637с.: ил.
21. Юров, В.И. Assembler. Практикум [Текст]. – СПб.: Питер, 2010. – 399с.: ил.
22. Пирогов Владислав Ассемблер для Windows. Изд. 4-е перераб. и доп.
23. Издательство: БХВ-Петербург, 2012,ст. 896
24. Березин Б.И., Березин Б.Б. Начальный курс С и С++. — М.: «Диалог-МИФИ», 1997.
25. Буч Г. Объектно-ориентированный анализ и проектирование с примерами приложений на С++. — М.: БИНОМ, 2000.
26. Иванова Г.С., Ничушкина Т.Н., Пугачев Е.К. Объектно-ориентированное программирование: Учеб. для вузов. — М.: Изд-во МГТУ им. Н.Э.Баумана, 2001.
27. Карпов Б., Баранова Т. С++: Специальный справочник. — СПб.: ПИТЕР, 2001. Шилдт Г. Самоучитель С++. — СПб.: ВHV–Санкт-Петербург, 1997.
28. Шилдт Г. Справочник программиста по С/С++. — М.: Издательский дом «Вильямс», 2002.
29. Рудаков А.В. Технология разработки программных продуктов ,Москва, Издательский центр «Академия» ,207 стр. 2015г.
30. ОрловС.А. «Технологии разработки программного обеспечения» Питер, 2015г. Электронное пособие
31. Гагарина Л.Г. «Основы технологии разработки программных продуктов» М. , Инфра-М, 2015г. Электронное пособие
32. Бобровский С. «Delphi7. Учебный курс» Питер, 2015г.

#### **4.5 Требования к руководителям практики от образовательного учреждения и организации**

Требования к квалификации педагогических (инженерно-педагогических) кадров, обеспечивающих обучение по междисциплинарному курсу (курсам): наличие высшего профессионального образования, соответствующего профилю модуля «Разработка программных модулей программного обеспечения для компьютерных систем» и специальности «Программирование в компьютерных системах».

Требования к квалификации педагогических кадров, осуществляющих руководство практикой.

Инженерно-педагогический состав: высшее инженерное образование, соответствующее профилю модуля.

Мастера: обязательная стажировка в профильных организациях не реже 1-го раза в 3 года. Опыт деятельности в организациях соответствующей профессиональной сферы является обязательным.

### **5. КОНТРОЛЬ И ОЦЕНКА РЕЗУЛЬТАТОВ УЧЕБНОЙ ПРАКТИКИ**

Аттестация учебной практики проводится в форме дифференцированного зачета в последний день учебной практики в оснащенных лабораториях.

К аттестации допускаются обучающиеся, выполнившие в полном объеме программу учебной практики и предоставившие полный пакет отчетных документов:

- отчет по учебной практике в соответствии с перечнем работ, выносимых на дифференцированный зачет

В процессе аттестации проводится экспертиза формирования практических профессиональных умений и приобретения первоначального практического опыта в части освоения основного вида профессиональной деятельности, освоения общих и профессиональных компетенций.

Оценка за учебную практику определяется с учетом результатов экспертизы:

1. формирования практических профессиональных умений и приобретения первоначального практического опыта при освоении общих и профессиональных компетенций;
2. правильности и аккуратности ведения документации учебной практики.

Результаты (профессиональные компетенции)	Основные показатели оценки результата	Формы и методы контроля и оценки
ПК 1.1 Формировать алгоритмы разработки программных модулей в соответствии с техническим заданием	Правильность описания спецификаций программ Обоснованность содержания спецификации Рациональность метода описания	– Наблюдение и оценка формирования практических профессиональных умений и приобретения первоначального практического опыта при освоении компетенции в ходе учебной практики. – Оценка результатов дифференцированного зачета.
ПК 1.2 Разрабатывать программные модули в соответствии с техническим заданием	Правильность определения основных принципов структурного и объектно-ориентированного программирования; Обоснованность использования операторов Правильность работы программы	– Наблюдение и оценка формирования практических профессиональных умений и приобретения первоначального практического опыта при освоении компетенции в ходе учебной практики. – Оценка результатов дифференцированного зачета.
ПК 1.3 Выполнять отладку программных модулей с использованием специализированных программных средств	Правильность изложения принципов отладки; Обоснованность процесса отладки Рациональность методики отладки	– Наблюдение и оценка формирования практических профессиональных умений и приобретения первоначального практического опыта при освоении компетенции в ходе учебной практики. – Оценка результатов дифференцированного зачета.
ПК 1.4 Выполнять тестирование	Правильность изложение	– Наблюдение и оценка формирования практических профессиональных

программных модулей	принципов тестирования; Рациональность использования схем тестирования	умений и приобретения первоначального практического опыта при освоении компетенции в ходе учебной практики. - Оценка результатов дифференцированного зачета.
ПК 1.5 Осуществлять рефакторинг и оптимизацию программного кода	Правильность изложения принципов оптимизации; Рациональность применения методов оптимизации Правильность работы оптимизированных программ;	- Наблюдение и оценка формирования практических профессиональных умений и приобретения первоначального практического опыта при освоении компетенции в ходе учебной практики. Оценка результатов дифференцированного зачета.
ПК1.6 Разрабатывать модули программного обеспечения для мобильных платформ	Правильность работы программ	- Наблюдение и оценка формирования практических профессиональных умений и приобретения первоначального практического опыта при освоении компетенции в ходе учебной практики. Оценка результатов дифференцированного зачета.

<b>Результаты (освоенные компетенции)</b>	<b>Общие</b>	<b>Основные показатели оценки результата</b>	<b>Формы и методы контроля и оценки</b>
ОК 01. Выбирать способы решения задач профессиональной деятельности, применительно к различным контекстам.		- обоснованность постановки цели, выбора и применения методов и способов решения профессиональных задач; - адекватная оценка и самооценка эффективности и качества выполнения профессиональных задач	Интерпретация результатов наблюдений за деятельностью обучающегося в процессе освоения образовательной программы
ОП 02. Осуществлять поиск, анализ и интерпретацию информации, необходимой для выполнения задач профессиональной деятельности.		- использование различных источников, включая электронные ресурсы, медиаресурсы, Интернет-ресурсы, периодические издания по специальности для решения профессиональных задач	Интерпретация результатов наблюдений за деятельностью обучающегося в процессе освоения образовательной

		й программы
ОК 03. Планировать и реализовывать собственное профессиональное и личностное развитие.	- демонстрация ответственности за принятые решения - обоснованность самоанализа и коррекция результатов собственной работы;	Интерпретация результатов наблюдений за деятельностью обучающегося в процессе освоения образовательной программы
ОК 04. Работать в коллективе и команде, эффективно взаимодействовать с коллегами, руководством, клиентами.	- взаимодействовать с обучающимися, преподавателями и мастерами в ходе обучения, с руководителями учебной и производственной практик; - обоснованность анализа работы членов команды (подчиненных)	Интерпретация результатов наблюдений за деятельностью обучающегося в процессе освоения образовательной программы
ОК 05. Осуществлять устную и письменную коммуникацию на государственном языке с учетом особенностей социального и культурного контекста.	Демонстрировать грамотность устной и письменной речи, - ясность формулирования и изложения мыслей	Интерпретация результатов наблюдений за деятельностью обучающегося в процессе освоения образовательной программы
ОК 06. Проявлять гражданско-патриотическую позицию, демонстрировать осознанное поведение на основе традиционных общечеловеческих ценностей.	- соблюдение норм поведения во время учебных занятий и прохождения учебной и производственной практик,	Интерпретация результатов наблюдений за деятельностью обучающегося в процессе освоения образовательной программы
ОК 07. Содействовать сохранению окружающей среды, ресурсосбережению, эффективно действовать в чрезвычайных ситуациях.	- эффективное выполнение правил ТБ во время учебных занятий, при прохождении учебной и производственной практик; - демонстрация знаний и использование ресурсосберегающих технологий в профессиональной деятельности	Интерпретация результатов наблюдений за деятельностью обучающегося в процессе освоения образовательной программы
ОК 08. Использовать средства физической культуры для сохранения и укрепления здоровья в	- эффективность использовать средств физической культуры для сохранения и укрепления здоровья при выполнении профессиональной	Интерпретация результатов наблюдений за деятельностью

процессе профессиональной деятельности и поддержания необходимого уровня физической подготовленности.	деятельности.	обучающегося в процессе освоения образовательной программы
ОК 09. Использовать информационные технологии в профессиональной деятельности.	- эффективность использования информационно-коммуникационных технологий в профессиональной деятельности согласно формируемым умениям и получаемому практическому опыту;	Интерпретация результатов наблюдений за деятельностью обучающегося в процессе освоения образовательной программы



## **ПРОГРАММА УЧЕБНОЙ ПРАКТИКИ по получению первичных профессиональных навыков**

ПМ.02. Осуществление интеграции программных модулей

МДК. 02.01. Технология разработки программного обеспечения

### **1. ПАСПОРТ ПРОГРАММЫ УЧЕБНОЙ ПРАКТИКИ**

#### **1.1. Место учебной практики в структуре основной профессиональной программы**

Программа учебной практики профессионального модуля является частью основной профессиональной образовательной программы в соответствии с ФГОС СПО по специальности 09.02.07 «Информационные системы и программирование» в части освоения основного вида профессиональной деятельности (ВПД): участие в интеграции программных модулей и соответствующих профессиональных компетенций (ПК):

ПК 2.1. Разрабатывать требования к программным модулям на основе анализа проектной и технической документации на предмет взаимодействия компонент

ПК 2.2. Выполнять интеграцию модулей в программное обеспечение

ПК 2.3. Выполнять отладку программного модуля с использованием специализированных программных средств

ПК 2.4.. Осуществлять разработку тестовых наборов и тестовых сценариев для программного обеспечения.

ПК 2.5. Производить инспектирование компонент программного обеспечения на предмет соответствия стандартам кодирования

#### **1.2. Цели и задачи учебной практики**

**С целью овладения указанными видами профессиональной деятельности студент в ходе данного вида практики должен:**

##### **иметь практический опыт:**

модели процесса разработки программного обеспечения;

основные принципы процесса разработки программного обеспечения; основные подходы к интегрированию программных модулей;

основы верификации и аттестации программного обеспечения

##### **уметь:**

использовать выбранную систему контроля версий;

использовать методы для получения кода с заданной функциональностью и степенью качества

##### **знать:**

модели процесса разработки программного обеспечения;

основные принципы процесса разработки программного обеспечения;

основные подходы к интегрированию программных модулей;

основы верификации и аттестации программного обеспечения

#### **1.3. Количество часов на освоение программы учебной практики–180 часа.**

Распределение разделов и тем по часам приведено в тематическом плане.

Базой практики являются компьютерные кабинеты КГБПОУ «ВПК», оснащенные необходимыми средствами для проведения практики.

### **РЕЗУЛЬТАТЫ ПРАКТИКИ**

Результатом учебной практики является освоение

Общих компетенций(ОК)

<b>Код</b>	<b>Наименование результата практики</b>
ОК 1.	Выбирать способы решения задач профессиональной деятельности, применительно к различным контекстам
ОК 2.	Осуществлять поиск, анализ и интерпретацию информации, необходимой для выполнения задач профессиональной деятельности.
ОК 3	Планировать и реализовывать собственное профессиональное и личностное развитие.
ОК 4	Планировать и реализовывать собственное профессиональное и личностное развитие.
ОК 5	Планировать и реализовывать собственное профессиональное и личностное развитие.
ОК 6	Проявлять гражданско-патриотическую позицию, демонстрировать осознанное поведение на основе традиционных общечеловеческих ценностей
ОК 7	Содействовать сохранению окружающей среды, ресурсосбережению, эффективно действовать в чрезвычайных ситуациях.
ОК 8	Использовать средства физической культуры для сохранения и укрепления здоровья в процессе профессиональной деятельности и поддержания необходимого уровня физической подготовленности
ОК 9	Использовать информационные технологии в профессиональной деятельности.
ОК 10	Пользоваться профессиональной документацией на государственном и иностранном языке

Профессиональных компетенций(ПК)

<b>Вид профессиональной деятельности</b>	<b>Код</b>	<b>Наименование результата обучения</b>
Осуществление интеграции программных модулей	ПК 2.1	Разрабатывать требования к программным модулям на основе анализа проектной и технической документации на предмет взаимодействия компонент
Осуществление интеграции программных модулей	ПК 2.2	Выполнять интеграцию модулей в программное обеспечение
Осуществление интеграции программных модулей	ПК 2.3	Выполнять отладку программного модуля с использованием специализированных программных средств
Осуществление интеграции программных модулей	ПК 2.4	Осуществлять разработку тестовых наборов и тестовых сценариев для программного обеспечения.

Осуществление интеграции программных модулей	ПК 2.5	Производить инспектирование компонент программного обеспечения на предмет соответствия стандартам кодирования
--	--------	---

### 3. СТРУКТУРА И СОДЕРЖАНИЕ ПРОГРАММЫ УЧЕБНОЙ ПРАКТИКИ

Коды формируемых компетенций	Наименование профессионального модуля	Объем времени	Сроки проведения
ПК 2.1	Осуществление интеграции программных модулей	180 часов	8 семестр
ПК 2.2	Осуществление интеграции программных модулей		
ПК 2.3	Осуществление интеграции программных модулей		
ПК 2.4	Осуществление интеграции программных модулей		
ПК 2.5	Осуществление интеграции программных модулей		

Вид деятельности	Вид работ	Содержание освоенного учебного материала	Наименование учебных дисциплин	Количество часов
Осуществление интеграции программных модулей	Анализ предметной области.	Создание команды разработчиков. Исследование предметной области	Технология разработки программного обеспечения Тема 2.1.1 Основные понятия и стандартизация требований к программному обеспечению	6
Осуществление интеграции программных модулей	Разработка и оформление технического задания.	Техническое задание	Технология разработки программного обеспечения Тема 2.1.1 Основные понятия и стандартизация требований к программному обеспечению	6
Осуществление	Проектирован	Архитектура	Технология	6

интеграции программных модулей	ие архитектуры программного средства.	программы	разработки программного обеспечения Тема 2.1.2. Описание и анализ требований. Диаграммы IDEF	
Осуществление интеграции программных модулей	Построение диаграмм UML.	Построение диаграммы Вариантов использования	Технология разработки программного обеспечения Тема 2.1.2. Описание и анализ требований. Диаграммы IDEF	6
Осуществление интеграции программных модулей	Построение диаграмм UML.	Построение диаграммы последовательности	Технология разработки программного обеспечения Тема 2.1.2. Описание и анализ требований. Диаграммы IDEF	6
Осуществление интеграции программных модулей	Построение диаграмм UML.	Построение диаграммы последовательности	Технология разработки программного обеспечения Тема 2.1.2. Описание и анализ требований. Диаграммы IDEF	6
Осуществление интеграции программных модулей	Построение диаграмм UML.	Построение диаграммы кооперации	Технология разработки программного обеспечения Тема 2.1.2. Описание и анализ требований. Диаграммы IDEF	6
Осуществление интеграции программных модулей	Построение диаграмм UML.	Построение диаграммы кооперации	Технология разработки программного обеспечения Тема 2.1.2. Описание и анализ требований. Диаграммы IDEF	6

Осуществление интеграции программных модулей	Построение диаграмм UML.	Построение диаграмм потоков данных	Технология разработки программного обеспечения Тема 2.1.2. Описание и анализ требований. Диаграммы IDEF	6
Осуществление интеграции программных модулей	Построение диаграмм UML.	Построение диаграмм потоков данных	Технология разработки программного обеспечения Тема 2.1.2. Описание и анализ требований. Диаграммы IDEF	6
Осуществление интеграции программных модулей	Построение диаграмм UML.	Построение функциональной диаграммы	Технология разработки программного обеспечения Тема 2.1.2. Описание и анализ требований. Диаграммы IDEF	6
Осуществление интеграции программных модулей	Построение диаграмм UML.	Построение моделей программных систем с использованием объектно-ориентированного подхода.	Технология разработки программного обеспечения Тема 2.1.2. Описание и анализ требований. Диаграммы IDEF	6
Осуществление интеграции программных модулей	Построение диаграмм UML.	Построение моделей программных систем с использованием объектно-ориентированного подхода.	Технология разработки программного обеспечения Тема 2.1.2. Описание и анализ требований. Диаграммы IDEF	6
Участие в интеграции программных модулей.	Разработка программного обеспечения	Выбор функциональных требований Выбор эксплуатационных требований Выбор структуры и формата данных Определение модулей программы	Технология разработки программного обеспечения Тема 2.1.1 Основные понятия и стандартизация требований к программному обеспечению	6
Участие в	Разработка	Создание	Технология	6

интеграции программных модулей.	программного обеспечения	спецификации модуля Создание, заполнение БД Связи между таблицами	разработки программного обеспечения Тема 2.1.1 Основные понятия и стандартизация требований к программному обеспечению	
Участие в интеграции программных модулей.	Разработка программного обеспечения	Создание спецификации модуля Создание, заполнение БД Связи между таблицами	Технология разработки программного обеспечения Тема 2.1.1 Основные понятия и стандартизация требований к программному обеспечению	6
Участие в интеграции программных модулей.	Разработка программного обеспечения	Создание спецификации модуля Создание, заполнение БД Связи между таблицами	Технология разработки программного обеспечения Тема 2.1.1 Основные понятия и стандартизация требований к программному обеспечению	6
Участие в интеграции программных модулей.	Разработка программного обеспечения	Определение структуры модулей Набор текста модулей	Технология разработки программного обеспечения Тема 2.1.1 Основные понятия и стандартизация требований к программному обеспечению	6
Участие в интеграции программных модулей.	Разработка программного обеспечения	Определение структуры модулей Набор текста модулей	Технология разработки программного обеспечения Тема 2.1.1 Основные понятия и стандартизация требований к программному обеспечению	6
Участие в интеграции программных модулей.	Разработка программного обеспечения	Отладка модулей	Технология разработки программного	6

модулей.			обеспечения Тема 2.1.1 Основные понятия и стандартизация требований к программному обеспечению	
Участие в интеграции программных модулей.	Разработка программного обеспечения	Отладка модулей	Технология разработки программного обеспечения Тема 2.1.1 Основные понятия и стандартизация требований к программному обеспечению	6
Участие в интеграции программных модулей.	Работа в системе контроля версий.	Система контроля версий	Технология разработки программного обеспечения Тема 2.1.1 Основные понятия и стандартизация требований к программному обеспечению	6
Осуществление интеграции программных модулей	Интегрирование программных модулей.	Интеграция программных модулей	Технология разработки программного обеспечения Тема 2.1.1 Основные понятия и стандартизация требований к программному обеспечению	6
Осуществление интеграции программных модулей	Разработка и применение тестовых сценариев.	Тестирование программы	Технология разработки программного обеспечения Тема 2.1.3. Оценка качества программных средств	6
Осуществление интеграции программных модулей	Разработка и применение тестовых сценариев.	Тестирование программы	Технология разработки программного обеспечения Тема 2.1.3. Оценка качества программных	6

			средств	
Осуществление интеграции программных модулей	Оценка программных средств с помощью метрик.	Оценка программного обеспечения	Технология разработки программного обеспечения Тема 2.1.3. Оценка качества программных средств	6
Осуществление интеграции программных модулей	Оценка программных средств с помощью метрик.	Оценка программного обеспечения	Технология разработки программного обеспечения Тема 2.1.3. Оценка качества программных средств	6
Осуществление интеграции программных модулей	Инспекция программного кода на предмет соответствия стандартам кодирования.	Соответствие программы стандартам кодирования	Технология разработки программного обеспечения Тема 2.1.3. Оценка качества программных средств	6
Осуществление интеграции программных модулей	Инспекция программного кода на предмет соответствия стандартам кодирования.	Соответствие программы стандартам кодирования	Технология разработки программного обеспечения Тема 2.1.3. Оценка качества программных средств	6
Участие в интеграции программных модулей.	Оформление отчета. Дифференцированный зачет	Зачет	Технология разработки программного обеспечения	6
		Итого		<b>180</b>

#### 4. УСЛОВИЯ ОРГАНИЗАЦИИ И ПРОВЕДЕНИЯ УЧЕБНОЙ ПРАКТИКИ

##### 4.1. Требования к документации, необходимой для проведения практики:

В период прохождения учебной практики обучающиеся обязаны вести документацию:

Отчет по учебной практике о выполненных манипуляциях и методиках .

##### 4.2 Требования к учебно-методическому обеспечению практики:

Задания на практику

Рекомендации по выполнению отчетов по практики



### **4.3. Требования материально-техническому обеспечению :**

Учебная практика проводится в лабораториях системного и прикладного программирования, оснащенных современным оборудованием, использующих современные информационные технологии, имеющие лицензию на проведение деятельности.

### **4.4 Перечень учебных изданий, Интернет-ресурсов, дополнительной литературы**

#### **Печатные издания**

2. Рудаков А.В. Технология разработки программных продуктов ,Москва, Издательский центр «Академия» ,207 стр. 2015г.

#### **Электронные издания (электронные ресурсы)**

1. От модели объектов - к модели классов. Единое окно доступа к образовательным ресурсам. [http://real.tepkom.ru/Real\\_OM-СМ\\_A.asp](http://real.tepkom.ru/Real_OM-СМ_A.asp)

#### **Дополнительные источники (при необходимости)**

- 19 Гагарина, Л. Г. Технология разработки программного обеспечения: учеб. пособие / Л. Г. Гагарина, Е. В. Кокорева, Б. Д. Виснадул; Под ред. Л. Г. Гагариной. - М.: ФОРУМ: ИНФРА-М, 2017.-400 с.
- 20 ОрловС.А. «Технологии разработки программного обеспечения» Питер, 2015г. Электронное пособие
- 21 Бобровский С. «Delphi7. Учебный курс» Питер, 2015г.
- 22 Леффингуал, Дин, Ундри, Дон Принципы работы с требованиями к ПО. Унифицированный подход. М., Электронное пособие,2004г.
- 23 Сэм Канер и др. Тестирования программного обеспечения. Электронное пособие ,Киев, 2000 г.
- 24 А. Якобсон, Г. Буч, Дж. Рамбо Унифицированный процесс разработки ПО, Электронное пособие ,М., 2000 г.
- 25 Крэг Ларман Применение UML и шаблонов проектирования. ,Электронное пособие ,М.,Вильямс, 2000 г.
- 26 Шниер Толковый словарь компьютерных технологий. Электронное пособие М., 2000 г.
- 27 Терри Кватрани, Джим Палистрант Визуальное моделирование с помощью IBM Rational Sostware Architect и UML. М.: КУДИЦ-ПРЕСС, 2007 г.
- 28 Луиза Тампе Введение в тестирование программного обеспечения. М.: Вильямс, 2005 г.
- 29 Иан Соммервилл Инженерия программного обеспечения. М.: Вильямс, 2004 г.
- 30 Информатика: Учебник. – 3-е изд. перераб., / Под ред. Н.В. Макаровой. – М.: Финансы и статистика, 2004.
- 31 Жоголев Е.А. Введение в технологию программирования: Конспект лекций. – М.: ДИАЛОГ-МГУ, 2005.
- 32 Вендров А.М. Практикум по проектированию программного обеспечения экономических информационных систем. – М.: Финансы и статистика, 2006.
- 33 Партыка Т.Л., Попов И.И. Информационная безопасность. – М.: Форум: ИНФРА-М, 2006.
- 34 Ван-Тассел Д. Стиль, разработка, эффективность, отладка и испытание программ. – М.: Мир, 2005. – 578 с.
- 35 Шураков В.В. Надёжность программного обеспечения. – М.: Финансы и статистика,2003. – 320 с.
- 36 Бутаков Е.А. Методы создания качественного программного обеспечения ЭВМ. – М.: Энергоатомиздат,2003. – 457 с.

#### 4.5 Требования к руководителям практики от образовательного учреждения и организации

Требования к квалификации педагогических (инженерно-педагогических) кадров, обеспечивающих обучение по междисциплинарному курсу (курсам): наличие высшего профессионального образования, соответствующего профилю модуля «Участие в интеграции программных модулей» и специальности «Программирование в компьютерных системах».

Требования к квалификации педагогических кадров, осуществляющих руководство практикой

Инженерно-педагогический состав: высшее инженерное образование, соответствующее профилю модуля.

### 5. КОНТРОЛЬ И ОЦЕНКА РЕЗУЛЬТАТОВ УЧЕБНОЙ ПРАКТИКИ

Аттестация учебной практики проводится в форме дифференцированного зачета в последний день учебной практики в оснащенных лабораториях.

К аттестации допускаются обучающиеся, выполнившие в полном объеме программу учебной практики и предоставившие полный пакет отчетных документов:

- отчет по учебной практике в соответствии с перечнем работ, выносимых на дифференцированный зачет

В процессе аттестации проводится экспертиза формирования практических профессиональных умений и приобретения первоначального практического опыта в части освоения основного вида профессиональной деятельности, освоения общих и профессиональных компетенций.

Оценка за учебную практику определяется с учетом результатов экспертизы:

3. формирования практических профессиональных умений и приобретения первоначального практического опыта при освоении общих и профессиональных компетенций;
4. правильности и аккуратности ведения документации учебной практики.

Результаты (профессиональные компетенции)	Основные показатели оценки результата	Формы и методы контроля и оценки
ПК 2.1 Разрабатывать требования к программным модулям на основе анализа проектной и технической документации на предмет взаимодействия компонент	Обоснованность выбора методов описания и построения схем программ; Правильность построения схем ;	- Наблюдение и оценка формирования практических профессиональных умений и приобретения первоначального практического опыта при освоении компетенции в ходе учебной практики. - Оценка результатов дифференцированного зачета.
ПК 2.2 Выполнять интеграцию модулей в программное обеспечение	Правильность применения основных принципов интеграции; Правильность работы модулей;	- Наблюдение и оценка формирования практических профессиональных умений и приобретения первоначального практического опыта при освоении компетенции в ходе

		учебной практики. – Оценка результатов дифференцированного зачета.
ПК 2.3. Выполнять отладку программного модуля с использованием специализированных программных средств	Рациональность выбора инструментов отладки Правильность отладки;	– Наблюдение и оценка формирования практических профессиональных умений и приобретения первоначального практического опыта при освоении компетенции в ходе учебной практики. – Оценка результатов дифференцированного зачета.
ПК 2.4 Осуществлять разработку тестовых наборов и тестовых сценариев для программного обеспечения	Обосновывать размер тестового покрытия	– Наблюдение и оценка формирования практических профессиональных умений и приобретения первоначального практического опыта при освоении компетенции в ходе учебной практики. – Оценка результатов дифференцированного зачета.
ПК 2.5 Производить инспектирование компонент программного обеспечения на предмет соответствия стандартам кодирования.	Демонстрировать знание стандартов кодирования Выявлять несоответствия	– Наблюдение и оценка формирования практических профессиональных умений и приобретения первоначального практического опыта при освоении компетенции в ходе учебной практики. Оценка результатов дифференцированного зачета.

<b>Результаты (освоенные компетенции)</b>	<b>Общие</b>	<b>Основные показатели оценки результата</b>	<b>Формы и методы контроля и оценки</b>
ОК 01. Выбирать способы решения задач профессиональной деятельности, применительно к различным контекстам.		– обоснованность постановки цели, выбора и применения методов и способов решения профессиональных задач; – адекватная оценка и самооценка эффективности и качества выполнения профессиональных задач	Экспертное наблюдение за выполнением работ
ОП 02. Осуществлять поиск, анализ и интерпретацию		– использование различных источников, включая электронные	Экспертное наблюдение за

информации, необходимой для выполнения задач профессиональной деятельности.	ресурсы, медиаресурсы, Интернет-ресурсы, периодические издания по специальности для решения профессиональных задач	выполнением работ
ОК 03. Планировать и реализовывать собственное профессиональное и личностное развитие.	- демонстрация ответственности за принятые решения - обоснованность самоанализа и коррекция результатов собственной работы;	Экспертное наблюдение за выполнением работ
ОК 04. Работать в коллективе и команде, эффективно взаимодействовать с коллегами, руководством, клиентами.	- взаимодействовать с обучающимися, преподавателями и мастерами в ходе обучения, с руководителями учебной и производственной практик; - обоснованность анализа работы членов команды (подчиненных)	Экспертное наблюдение за выполнением работ
ОК 05. Осуществлять устную и письменную коммуникацию на государственном языке с учетом особенностей социального и культурного контекста.	Демонстрировать грамотность устной и письменной речи, - ясность формулирования и изложения мыслей	Экспертное наблюдение за выполнением работ
ОК 06. Проявлять гражданско-патриотическую позицию, демонстрировать осознанное поведение на основе традиционных общечеловеческих ценностей.	- соблюдение норм поведения во время учебных занятий и прохождения учебной и производственной практик,	Экспертное наблюдение за выполнением работ
ОК 07. Содействовать сохранению окружающей среды, ресурсосбережению, эффективно действовать в чрезвычайных ситуациях.	- эффективное выполнение правил ТБ во время учебных занятий, при прохождении учебной и производственной практик; - демонстрация знаний и использование ресурсосберегающих технологий в профессиональной деятельности	Экспертное наблюдение за выполнением работ
ОК 08. Использовать средства физической культуры для сохранения и укрепления здоровья в процессе профессиональной деятельности и поддержания необходимого уровня физической подготовленности.	- эффективность использовать средств физической культуры для сохранения и укрепления здоровья при выполнении профессиональной деятельности.	Экспертное наблюдение за выполнением работ
ОК 09. Использовать информационные технологии в профессиональной деятельности.	- эффективность использования информационно-коммуникационных технологий в профессиональной деятельности согласно формируемым умениям и получаемому практическому опыту;	Экспертное наблюдение за выполнением работ

<p>ОК 10. Пользоваться профессиональной документацией на государственном и иностранном языках.</p>	<p>- эффективность использования в профессиональной деятельности необходимой технической документации, в том числе на английском языке.</p>	<p>Экспертное наблюдение за выполнением работ</p>
--	---	---

## **ПРОГРАММА УЧЕБНОЙ ПРАКТИКИ**

### **по получению первичных профессиональных навыков**

ПМ.04.Сопровождение и обслуживание программного обеспечения компьютерных систем  
МДК. 04.01. Внедрение и поддержка компьютерных систем

#### **1. ПАСПОРТ ПРОГРАММЫ УЧЕБНОЙ ПРАКТИКИ**

##### **1.1. Место учебной практики в структуре основной профессиональной программы**

Программа учебной практики профессионального модуля является частью основной профессиональной образовательной программы в соответствии с ФГОС СПО по специальности 09.02.07 «Информационные системы и программирование» в части освоения основного вида профессиональной деятельности (ВПД): участие в интеграции программных модулей и соответствующих профессиональных компетенций (ПК):

ПК 4.1. Осуществлять инсталляцию, настройку и обслуживание программного обеспечения компьютерных систем.

ПК 4.2. Осуществлять измерения эксплуатационных характеристик программного обеспечения компьютерных систем

ПК 4.3. Выполнять работы по модификации отдельных компонент программного обеспечения в соответствии с потребностями заказчика

ПК 4.4.. Обеспечивать защиту программного обеспечения компьютерных систем программными средствами.

##### **1.2. Цели и задачи учебной практики**

**С целью овладения указанными видами профессиональной деятельности студент в ходе данного вида практики должен:**

**иметь практический опыт:**

**В** настройке отдельных компонентов программного обеспечения компьютерных систем; выполнении отдельных видов работ на этапе поддержки программного обеспечения компьютерной системы

**уметь:**

подбирать и настраивать конфигурацию программного обеспечения компьютерных систем; использовать методы защиты программного обеспечения компьютерных систем; проводить инсталляцию программного обеспечения компьютерных систем; производить настройку отдельных компонентов программного обеспечения компьютерных систем; анализировать риски и характеристики качества программного обеспечения

**знать:**

основные методы и средства эффективного анализа функционирования программного обеспечения; основные виды работ на этапе сопровождения программного обеспечения; основные принципы контроля конфигурации и поддержки целостности конфигурации программного обеспечения; средства защиты программного обеспечения в компьютерных системах

##### **1.3. Количество часов на освоение программы учебной практики–108 часа.**

Распределение разделов и тем по часам приведено в тематическом плане.

Базой практики являются компьютерные кабинеты КГБПОУ «ВПК», оснащенные необходимыми средствами для проведения практики.

## **2.РЕЗУЛЬТАТЫ ПРАКТИКИ**

Результатом учебной практики является освоение

Общих компетенций(ОК)

Код	Наименование результата практики
ОК 1.	Выбирать способы решения задач профессиональной деятельности, применительно к различным контекстам
ОК 2.	Осуществлять поиск, анализ и интерпретацию информации, необходимой для выполнения задач профессиональной деятельности.
ОК 3	Планировать и реализовывать собственное профессиональное и личностное развитие.
ОК 4	Планировать и реализовывать собственное профессиональное и личностное развитие.
ОК 5	Планировать и реализовывать собственное профессиональное и личностное развитие.
ОК 6	Проявлять гражданско-патриотическую позицию, демонстрировать осознанное поведение на основе традиционных общечеловеческих ценностей
ОК 7	Содействовать сохранению окружающей среды, ресурсосбережению, эффективно действовать в чрезвычайных ситуациях.
ОК 8	Использовать средства физической культуры для сохранения и укрепления здоровья в процессе профессиональной деятельности и поддержания необходимого уровня физической подготовленности
ОК 9	Использовать информационные технологии в профессиональной деятельности.
ОК 10	Пользоваться профессиональной документацией на государственном и иностранном языке

Профессиональных компетенций(ПК)

Вид профессиональной деятельности	Код	Наименование результата обучения
Сопровождение и обслуживание программного обеспечения компьютерных систем	ПК 4.1	Осуществлять инсталляцию, настройку и обслуживание программного обеспечения компьютерных систем.
Сопровождение и обслуживание программного обеспечения компьютерных систем	ПК 4.2	Осуществлять измерения эксплуатационных характеристик программного обеспечения компьютерных систем
Сопровождение и обслуживание программного обеспечения компьютерных систем	ПК 4.3	Выполнять работы по модификации отдельных компонент программного обеспечения в соответствии с потребностями заказчика
Сопровождение и	ПК 4.4	Обеспечивать защиту программного обеспечения

обслуживание программного обеспечения компьютерных систем		компьютерных систем программными средствами.
---	--	--

### 3. СТРУКТУРА И СОДЕРЖАНИЕ ПРОГРАММЫ УЧЕБНОЙ ПРАКТИКИ

Коды формируемых компетенций	Наименование профессионального модуля	Объем времени	Сроки проведения
ПК 4.1	Сопровождение и обслуживание программного обеспечения компьютерных систем	108 часов	7 семестр
ПК 4.2	Сопровождение и обслуживание программного обеспечения компьютерных систем		
ПК 4.3	Сопровождение и обслуживание программного обеспечения компьютерных систем		
ПК 4.4	Сопровождение и обслуживание программного обеспечения компьютерных систем		

ид деятельности	Вид работ	Содержание освоенного учебного материала	Наименование учебных дисциплин	Количество часов
Сопровождение и обслуживание программного обеспечения компьютерных систем	Инсталляция, настройка и обслуживание системного ПО	Описание процесса инсталляции	Внедрение и поддержка компьютерных систем Тема 3.1.2. Загрузка и установка программного обеспечения	6
Сопровождение и обслуживание программного обеспечения компьютерных систем	Инсталляция, настройка и обслуживание системного ПО	Описание процесса настройки и сопровождения	Внедрение и поддержка компьютерных систем Тема 3.1.2. Загрузка и установка	6



			программного обеспечения	
Сопровождение и обслуживание программного обеспечения компьютерных систем	Инсталляция, настройка и обслуживание прикладного ПО	Описание процесса настройки и сопровождения	Внедрение и поддержка компьютерных систем Тема 3.1.2. Загрузка и установка программного обеспечения	6
Сопровождение и обслуживание программного обеспечения компьютерных систем	Инсталляция, настройка и обслуживание сервисного ПО	Описание процесса настройки и сопровождения	Внедрение и поддержка компьютерных систем Тема 3.1.2. Загрузка и установка программного обеспечения	6
Сопровождение и обслуживание программного обеспечения компьютерных систем	Разработка программных модулей	Постановка задания. Оформление технического задания	Внедрение и поддержка компьютерных систем	6
Сопровождение и обслуживание программного обеспечения компьютерных систем	Разработка программных модулей	Эскизный проект	Внедрение и поддержка компьютерных систем	6
Сопровождение и обслуживание программного обеспечения компьютерных систем	Разработка программных модулей	Технический проект	Внедрение и поддержка компьютерных систем	6
Сопровождение и обслуживание программного обеспечения компьютерных систем	Разработка программных модулей	Составление программного кода	Внедрение и поддержка компьютерных систем	6
Сопровождение и обслуживание программного обеспечения компьютерных систем	Разработка программных модулей	Модификация программного кода	Внедрение и поддержка компьютерных систем Тема 3.1.1 Основные методы внедрения и анализа функционирования программного обеспечения	6

Сопровождение и обслуживание программного обеспечения компьютерных систем	Отладка программных модулей	Журнал ошибок	Внедрение и поддержка компьютерных систем Тема 3.1.1 Основные методы внедрения и анализа функционирования программного обеспечения	6
Сопровождение и обслуживание программного обеспечения компьютерных систем	Тестирование программных модулей	Тесты	Внедрение и поддержка компьютерных систем Тема 3.1.1 Основные методы внедрения и анализа функционирования программного обеспечения	6
Сопровождение и обслуживание программного обеспечения компьютерных систем	Измерение характеристик программ	Описание измеренных характеристик программ	Внедрение и поддержка компьютерных систем Тема 3.1.1 Основные методы внедрения и анализа функционирования программного обеспечения	6
Сопровождение и обслуживание программного обеспечения компьютерных систем	Разработка эксплуатационной документации	Эксплуатационные документы	Внедрение и поддержка компьютерных систем Тема 3.1.1 Основные методы внедрения и анализа функционирования программного обеспечения	6
Сопровождение и обслуживание программного обеспечения компьютерных систем	Разработка эксплуатационной документации	Эксплуатационные документы	Внедрение и поддержка компьютерных систем Тема 3.1.1 Основные методы внедрения и анализа функционирования программного обеспечения	6
Сопровождение и обслуживание	Разработка плана внедрения	План внедрения	Внедрение и поддержка	6

программного обеспечения компьютерных систем			компьютерных систем Тема 3.1.1 Основные методы внедрения и анализа функционирования программного обеспечения	
Сопровождение и обслуживание программного обеспечения компьютерных систем	Работы по сопровождению	План сопровождения	Внедрение и поддержка компьютерных систем Тема 3.1.1 Основные методы внедрения и анализа функционирования программного обеспечения	6
Сопровождение и обслуживание программного обеспечения компьютерных систем	Защита программного обеспечения	Описание защиты программного обеспечения	Внедрение и поддержка компьютерных систем Тема 3.1.2. Загрузка и установка программного обеспечения	6
Сопровождение и обслуживание программного обеспечения компьютерных систем	Оформление отчета. Дифференцированный зачет	Зачет	Внедрение и поддержка компьютерных систем	6
		Итого		<b>108</b>

#### **4. УСЛОВИЯ ОРГАНИЗАЦИИ И ПРОВЕДЕНИЯ УЧЕБНОЙ ПРАКТИКИ**

##### **4.1. Требования к документации, необходимой для проведения практики:**

В период прохождения учебной практики обучающиеся обязаны вести документацию:

Отчет по учебной практике о выполненных манипуляциях и методиках.

##### **4.2 Требования к учебно-методическому обеспечению практики:**

Задания на практику

Рекомендации по выполнению отчетов по практике

##### **4.3. Требования материально-техническому обеспечению :**

Учебная практика проводится в лабораториях системного и прикладного программирования, оснащенных современным оборудованием, использующих современные информационные технологии, имеющие лицензию на проведение деятельности.

##### **4.4 Перечень учебных изданий, Интернет-ресурсов, дополнительной литературы**

### **Печатные издания**

1. Федорова Г.И. Разработка, внедрение и адаптация программного обеспечения отраслевой направленности. Учебное пособие. Изд.: КУРС, Инфра-М. Среднее профессиональное образование. 2016 г. 336 стр.

### **Электронные издания (электронные ресурсы)**

1. От модели объектов - к модели классов. Единое окно доступа к образовательным ресурсам. [http://real.tepkom.ru/Real\\_OM-СМ\\_A.asp](http://real.tepkom.ru/Real_OM-СМ_A.asp)

### **Дополнительные источники**

5. Гвоздева, В. А. Основы построения автоматизированных информационных систем: учебник / В. А. Гвоздева, И. Ю. Лаврентьева. -М.: ФОРУМ-ИНФРА-М, 2007.-256 с.
6. Рудаков А.В. Технология разработки программных продуктов ,Москва, Издательский центр «Академия» ,207 стр. 2015г.
7. Гагарина, Л. Г. Технология разработки программного обеспечения: учеб. пособие / Л. Г. Гагарина, Е. В. Кокорева, Б. Д. Виснадул; Под ред. Л. Г. Гагариной. - М.: ФОРУМ: ИНФРА-М, 2017.-400 с.
8. ОрловС.А. «Технологии разработки программного обеспечения» Питер, 2015г. Электронное пособие

## **4.5 Требования к руководителям практики от образовательного учреждения и организации**

Требования к квалификации педагогических (инженерно-педагогических) кадров, обеспечивающих обучение по междисциплинарному курсу (курсам): наличие высшего профессионального образования, соответствующего профилю модуля « Участие в интеграции программных модулей» и специальности «Программирование в компьютерных системах».

Требования к квалификации педагогических кадров, осуществляющих руководство практикой

Инженерно-педагогический состав: высшее инженерное образование, соответствующее профилю модуля.

## **5. КОНТРОЛЬ И ОЦЕНКА РЕЗУЛЬТАТОВ УЧЕБНОЙ ПРАКТИКИ**

Аттестация учебной практики проводится в форме дифференцированного зачета в последний день учебной практики в оснащенных лабораториях.

К аттестации допускаются обучающиеся, выполнившие в полном объеме программу учебной практики и предоставившие полный пакет отчетных документов:

- отчет по учебной практике в соответствии с перечнем работ, выносимых на дифференцированный зачет

В процессе аттестации проводится экспертиза формирования практических профессиональных умений и приобретения первоначального практического опыта в части освоения основного вида профессиональной деятельности, освоения общих и профессиональных компетенций.

Оценка за учебную практику определяется с учетом результатов экспертизы:

5. формирования практических профессиональных умений и приобретения первоначального практического опыта при освоении общих и профессиональных компетенций;
6. правильности и аккуратности ведения документации учебной практики.

<b>Результаты профессиональные компетенции)</b>	<b>Основные показатели оценки результата</b>	<b>Формы и методы контроля и оценки</b>
ПК 4.1 Осуществлять инсталляцию, настройку и обслуживание программного обеспечения компьютерных систем.	Демонстрация умений по инсталляции, настройке и обслуживанию программ	<ul style="list-style-type: none"> <li>- Наблюдение и оценка формирования практических профессиональных умений и приобретения первоначального практического опыта при освоении компетенции в ходе учебной практики.</li> <li>- Оценка результатов дифференцированного зачета.</li> </ul>
ПК 4.2 Осуществлять измерения эксплуатационных характеристик программного обеспечения компьютерных систем	Правильность измерения и расчета характеристик программ	<ul style="list-style-type: none"> <li>- Наблюдение и оценка формирования практических профессиональных умений и приобретения первоначального практического опыта при освоении компетенции в ходе учебной практики.</li> <li>- Оценка результатов дифференцированного зачета.</li> </ul>
ПК 4.3 Выполнять работы по модификации отдельных компонент программного обеспечения в соответствии с потребностями заказчика.	Рациональность выбора инструментов отладки Правильность отладки; Правильность работы модулей;	<ul style="list-style-type: none"> <li>- Наблюдение и оценка формирования практических профессиональных умений и приобретения первоначального практического опыта при освоении компетенции в ходе учебной практики.</li> <li>- Оценка результатов дифференцированного зачета.</li> </ul>
ПК 4.4 Обеспечивать защиту программного обеспечения компьютерных систем программными средствами.	Обоснованность выбора методов и средств защиты	<ul style="list-style-type: none"> <li>- Наблюдение и оценка формирования практических профессиональных умений и приобретения первоначального практического опыта при освоении компетенции в ходе учебной практики.</li> <li>- Оценка результатов дифференцированного зачета.</li> </ul>

<b>Результаты (освоенные компетенции)</b>	<b>общие</b>	<b>Основные показатели оценки результата</b>	<b>Формы и методы контроля и оценки</b>
---	--------------	--	---

ОК 01. Выбирать способы решения задач профессиональной деятельности, применительно к различным контекстам.	– обоснованность постановки цели, выбора и применения методов и способов решения профессиональных задач; - адекватная оценка и самооценка эффективности и качества выполнения профессиональных задач	Экспертное наблюдение за выполнением работ
ОП 02. Осуществлять поиск, анализ и интерпретацию информации, необходимой для выполнения задач профессиональной деятельности.	- использование различных источников, включая электронные ресурсы, медиаресурсы, Интернет-ресурсы, периодические издания по специальности для решения профессиональных задач	Экспертное наблюдение за выполнением работ
ОК 03. Планировать и реализовывать собственное профессиональное и личностное развитие.	- демонстрация ответственности за принятые решения - обоснованность самоанализа и коррекция результатов собственной работы;	Экспертное наблюдение за выполнением работ
ОК 04. Работать в коллективе и команде, эффективно взаимодействовать с коллегами, руководством, клиентами.	- взаимодействовать с обучающимися, преподавателями и мастерами в ходе обучения, с руководителями учебной и производственной практик; - обоснованность анализа работы членов команды (подчиненных)	Экспертное наблюдение за выполнением работ
ОК 05. Осуществлять устную и письменную коммуникацию на государственном языке с учетом особенностей социального и культурного контекста.	Демонстрировать грамотность устной и письменной речи, - ясность формулирования и изложения мыслей	Экспертное наблюдение за выполнением работ
ОК 06. Проявлять гражданско-патриотическую позицию, демонстрировать осознанное поведение на основе традиционных общечеловеческих ценностей.	- соблюдение норм поведения во время учебных занятий и прохождения учебной и производственной практик,	Экспертное наблюдение за выполнением работ
ОК 07. Содействовать сохранению окружающей среды, ресурсосбережению, эффективно действовать в чрезвычайных ситуациях.	- эффективное выполнение правил ТБ во время учебных занятий, при прохождении учебной и производственной практик; - демонстрация знаний и использование ресурсосберегающих технологий в профессиональной деятельности	Экспертное наблюдение за выполнением работ
ОК 08. Использовать средства физической культуры для сохранения и укрепления здоровья в процессе профессиональной	- эффективность использовать средств физической культуры для сохранения и укрепления здоровья при выполнении профессиональной деятельности.	Экспертное наблюдение за выполнением работ

деятельности и поддержания необходимого уровня физической подготовленности.		
ОК 09. Использовать информационные технологии в профессиональной деятельности.	- эффективность использования информационно-коммуникационных технологий в профессиональной деятельности согласно формируемым умениям и получаемому практическому опыту;	Экспертное наблюдение за выполнением работ
ОК 10. Пользоваться профессиональной документацией на государственном и иностранном языках.	- эффективность использования в профессиональной деятельности необходимой технической документации, в том числе на английском языке.	Экспертное наблюдение за выполнением работ

## **ПРОГРАММА УЧЕБНОЙ ПРАКТИКИ** **профессионального модуля** **ПМ.07 СОАДМИНИСТРИРОВАНИЕ БАЗ ДАННЫХ И СЕРВЕРОВ**

### **1. ПАСПОРТ ПРОГРАММЫ УЧЕБНОЙ ПРАКТИКИ**

#### **1.1. Место учебной практики в структуре основной профессиональной программы**

Программа учебной практики профессионального модуля является частью основной профессиональной образовательной программы в соответствии с ФГОС СПО по специальности 09.02.07 «Информационные системы и программирование» в части освоения основного вида профессиональной деятельности (ВПД): Сoadминистрирование баз данных и серверов и соответствующих профессиональных компетенций (ПК):

Выявлять технические проблемы, возникающие в процессе эксплуатации баз данных и серверов.

Осуществлять администрирование отдельных компонент серверов.

Формировать требования к конфигурации локальных компьютерных сетей и серверного оборудования, необходимые для работы баз данных и серверов.

Осуществлять администрирование баз данных в рамках своей компетенции.

Проводить аудит систем безопасности баз данных и серверов, с использованием регламентов по защите информации.

#### **1.2. Цели и задачи учебной практики**

**С целью овладения указанными видами профессиональной деятельности студент в ходе данного вида практики должен:**

С целью овладения указанным видом профессиональной деятельности и соответствующими профессиональными компетенциями обучающийся в ходе освоения профессионального модуля должен:

**иметь практический опыт:**

В участии в соадминистрировании серверов; разработке политики безопасности SQL сервера, базы данных и отдельных объектов базы данных; применении законодательства Российской Федерации в области сертификации программных средств информационных технологий

**уметь:**

Проектировать и создавать базы данных; выполнять запросы по обработке данных на языке SQL; осуществлять основные функции по администрированию баз данных; разрабатывать политику безопасности SQL сервера, базы данных и отдельных объектов базы данных; владеть технологиями проведения сертификации программного средства

**знать:**

Модели данных, основные операции и ограничения; технологию установки и настройки сервера баз данных; требования к безопасности сервера базы данных; государственные стандарты и требования к обслуживанию баз данных

#### **1.3. Количество часов на освоение программы учебной практики—216 часов.**

Распределение разделов и тем по часам приведено в тематическом плане.

Базой практики является компьютерные кабинеты КГБПОУ «Волчихинский политехнический колледж» оснащенные необходимыми средствами для проведения практики.

## **2. РЕЗУЛЬТАТЫ ПРАКТИКИ**

Результатом учебной практики является освоение



### Общих компетенций(ОК)

Код	Наименование общих компетенций
ОК 1.	Выбирать способы решения задач профессиональной деятельности, применительно к различным контекстам
ОК 2.	Осуществлять поиск, анализ и интерпретацию информации, необходимой для выполнения задач профессиональной деятельности.
ОК 3	Планировать и реализовывать собственное профессиональное и личностное развитие.
ОК 4	Планировать и реализовывать собственное профессиональное и личностное развитие.
ОК 5	Планировать и реализовывать собственное профессиональное и личностное развитие.
ОК 6	Проявлять гражданско-патриотическую позицию, демонстрировать осознанное поведение на основе традиционных общечеловеческих ценностей
ОК 7	Содействовать сохранению окружающей среды, ресурсосбережению, эффективно действовать в чрезвычайных ситуациях.
ОК 8	Использовать средства физической культуры для сохранения и укрепления здоровья в процессе профессиональной деятельности и поддержания необходимого уровня физической подготовленности
ОК 9	Использовать информационные технологии в профессиональной деятельности.
ОК 10	Пользоваться профессиональной документацией на государственном и иностранном языке
ОК 11	Планировать предпринимательскую деятельность в профессиональной сфере

### Профессиональных компетенций(ПК)

Код	Наименование видов деятельности и профессиональных компетенций
ВД 7	<b><i>Соадминистрирование баз данных и серверов</i></b>
ПК 7.1	Выявлять технические проблемы, возникающие в процессе эксплуатации баз данных и серверов
ПК 7.2	Осуществлять администрирование отдельных компонент серверов
ПК 7.3	Формировать требования к конфигурации локальных компьютерных сетей и серверного оборудования, необходимые для работы баз данных и серверов
ПК 7.4	Осуществлять администрирование баз данных в рамках своей компетенции
ПК 7.5	Проводить аудит систем безопасности баз данных и серверов, с использованием регламентов по защите информации.

### 3. СТРУКТУРА И СОДЕРЖАНИЕ ПРОГРАММЫ УЧЕБНОЙ ПРАКТИКИ

Коды формируемых компетенций	Наименование профессионального модуля	Объем времени	Сроки проведения
ПК 1	Соадминистрирование баз данных и серверов	216 часов	6 семестр
ПК 2	Соадминистрирование баз данных и серверов		
ПК 3	Соадминистрирование баз данных и серверов		

ПК 4	Соадминистрирование баз данных и серверов		
ПК 5	Соадминистрирование баз данных и серверов		

Вид деятельности	Вид работ	Наименование раздела, темы	Наименование учебных дисциплин	Количество часов
Соадминистрирование баз данных и серверов	<ul style="list-style-type: none"> <li>Построение схемы базы данных</li> <li>Оформление отчета</li> </ul>	Принципы построения и администрирования баз данных	Соадминистрирование баз данных и серверов	6
Соадминистрирование баз данных и серверов	<ul style="list-style-type: none"> <li>Построение схемы базы данных</li> <li>Оформление отчета</li> </ul>	Принципы построения и администрирования баз данных	Соадминистрирование баз данных и серверов	6
Соадминистрирование баз данных и серверов.	<ul style="list-style-type: none"> <li>Составление словаря данных</li> <li>Оформление отчета</li> </ul>	Принципы построения и администрирования баз данных	Соадминистрирование баз данных и серверов	6
Соадминистрирование баз данных и серверов	<ul style="list-style-type: none"> <li>Разработка технических требований к серверу баз данных</li> <li>Оформление отчета</li> </ul>	Серверы баз данных	Соадминистрирование баз данных и серверов	6
Соадминистрирование баз данных и серверов	<ul style="list-style-type: none"> <li>Разработка требований к корпоративной сети</li> <li>Оформление отчета</li> </ul>	Серверы баз данных	Соадминистрирование баз данных и серверов	6
Соадминистрирование баз данных и серверов	<ul style="list-style-type: none"> <li>Конфигурирование сети</li> <li>Оформление отчета</li> </ul>	Серверы баз данных	Соадминистрирование баз данных и серверов	6
Соадминистрирование баз данных и серверов	<ul style="list-style-type: none"> <li>Сравнение технических характеристик серверов</li> <li>Оформление отчета</li> </ul>	Серверы баз данных	Соадминистрирование баз данных и серверов	6
Соадминистрирование баз данных и серверов	<ul style="list-style-type: none"> <li>Формирование аппаратных требований и схемы банка данных</li> <li>Оформление</li> </ul>	Серверы баз данных	Соадминистрирование баз данных и серверов	6

	отчета			
Соадминистрирование баз данных и серверов	<ul style="list-style-type: none"> <li>Установка и настройка сервера MySQL</li> <li>Оформление отчета</li> </ul>	Администрирование баз данных и серверов	Соадминистрирование баз данных и серверов	6
Соадминистрирование баз данных и серверов	<ul style="list-style-type: none"> <li>Установка и настройка сервера под UNIX</li> <li>Оформление отчета</li> </ul>	Администрирование баз данных и серверов Хранимые процедуры, создание триггеров	Соадминистрирование баз данных и серверов	6
Соадминистрирование баз данных и серверов	<ul style="list-style-type: none"> <li>Выполнение инструкций SQL по созданию БД</li> <li>Оформление отчета</li> </ul>	Администрирование баз данных и серверов	Соадминистрирование баз данных и серверов	6
Соадминистрирование баз данных и серверов	<ul style="list-style-type: none"> <li>Выполнение инструкций SQL по созданию таблиц</li> <li>Оформление отчета</li> </ul>	Администрирование баз данных и серверов	Соадминистрирование баз данных и серверов	6
Соадминистрирование баз данных и серверов	<ul style="list-style-type: none"> <li>Выполнение инструкций SQL по созданию ключей, индексов</li> <li>Оформление отчета</li> </ul>	Администрирование баз данных и серверов	Соадминистрирование баз данных и серверов	6
Соадминистрирование баз данных и серверов	<ul style="list-style-type: none"> <li>Выполнение инструкций по созданию ссылочной целостности БД</li> <li>Оформление отчета</li> </ul>	Администрирование баз данных и серверов	Соадминистрирование баз данных и серверов	6
Соадминистрирование баз данных и серверов	<ul style="list-style-type: none"> <li>Модификация структуры таблиц</li> <li>Оформление отчета</li> </ul>	Администрирование баз данных и серверов	Соадминистрирование баз данных и серверов	6
Соадминистрирование баз данных и серверов	<ul style="list-style-type: none"> <li>Простая выборка данных</li> <li>Оформление отчета</li> </ul>	Администрирование баз данных и серверов	Соадминистрирование баз данных и серверов	6
Соадминистрирование баз данных и серверов	<ul style="list-style-type: none"> <li>Вычисления в выборке данных</li> <li>Оформление отчета</li> </ul>	Администрирование баз данных и серверов	Соадминистрирование баз данных и серверов	6

Соадминистриро вание баз данных и серверов	<ul style="list-style-type: none"> <li>• Сложная выборка данных</li> <li>• Оформление отчета</li> </ul>	Администрирова ние баз данных и серверов	Соадминистрирова ние баз данных и серверов	6
Соадминистриро вание баз данных и серверов	<ul style="list-style-type: none"> <li>• Вложенные запросы</li> <li>• Оформление отчета</li> </ul>	Администрирова ние баз данных и серверов	Соадминистрирова ние баз данных и серверов	6
Соадминистриро вание баз данных и серверов	<ul style="list-style-type: none"> <li>• Группировка данных в выборках</li> <li>• Оформление отчета</li> </ul>	Администрирова ние баз данных и серверов	Соадминистрирова ние баз данных и серверов	6
Соадминистриро вание баз данных и серверов	<ul style="list-style-type: none"> <li>• Наложение условий на сгруппированную выборку данных</li> <li>• Оформление отчета</li> </ul>	Администрирова ние баз данных и серверов	Соадминистрирова ние баз данных и серверов	6
Соадминистриро вание баз данных и серверов	<ul style="list-style-type: none"> <li>• Команды на изменение данных</li> <li>• Оформление отчета</li> </ul>	Администрирова ние баз данных и серверов	Соадминистрирова ние баз данных и серверов	6
Соадминистриро вание баз данных и серверов	<ul style="list-style-type: none"> <li>• Соединение таблиц</li> <li>• Оформление отчета</li> </ul>	Администрирова ние баз данных и серверов	Соадминистрирова ние баз данных и серверов	6
Соадминистриро вание баз данных и серверов	<ul style="list-style-type: none"> <li>• Соединение таблиц</li> <li>• Оформление отчета</li> </ul>	Администрирова ние баз данных и серверов	Соадминистрирова ние баз данных и серверов	6
Соадминистриро вание баз данных и серверов	<ul style="list-style-type: none"> <li>• Создание запросов и процедур на изменение структуры базы данных</li> <li>• Оформление отчета</li> </ul>	Администрирова ние баз данных и серверов	Соадминистрирова ние баз данных и серверов	6
Соадминистриро вание баз данных и серверов	<ul style="list-style-type: none"> <li>• Работа с журналом аудита базы данных</li> <li>• Оформление отчета</li> </ul>	Администрирова ние баз данных и серверов	Соадминистрирова ние баз данных и серверов	6
Соадминистриро вание баз данных и серверов	<ul style="list-style-type: none"> <li>• Мониторинг нагрузки сервера</li> </ul>	Администрирова ние баз данных и серверов	Соадминистрирова ние баз данных и серверов	6

	<ul style="list-style-type: none"> <li>• Оформление отчета</li> </ul>			
Сoadминистрирование баз данных и серверов	<ul style="list-style-type: none"> <li>• Настройка политики безопасности</li> <li>• Оформление отчета</li> </ul>	Защита и сохранность информации баз данных	Сoadминистрирование баз данных и серверов	6
Сoadминистрирование баз данных и серверов	<ul style="list-style-type: none"> <li>• Создание резервных копий базы данных</li> <li>• Оформление отчета</li> </ul>	Защита и сохранность информации баз данных	Сoadминистрирование баз данных и серверов	6
Сoadминистрирование баз данных и серверов	<ul style="list-style-type: none"> <li>• Восстановление базы данных</li> <li>• Оформление отчета</li> </ul>	Защита и сохранность информации баз данных	Сoadминистрирование баз данных и серверов	6
Сoadминистрирование баз данных и серверов	<ul style="list-style-type: none"> <li>• Восстановление носителей информации</li> <li>• Оформление отчета</li> </ul>	Защита и сохранность информации баз данных	Сoadминистрирование баз данных и серверов	6
Сoadминистрирование баз данных и серверов	<ul style="list-style-type: none"> <li>• Восстановление удаленных файлов</li> <li>• Оформление отчета</li> </ul>	Защита и сохранность информации баз данных	Сoadминистрирование баз данных и серверов	6
Сoadминистрирование баз данных и серверов	<ul style="list-style-type: none"> <li>• Мониторинг активности портов</li> <li>• Блокирование портов</li> <li>• Оформление отчета</li> </ul>	Защита и сохранность информации баз данных	Сoadминистрирование баз данных и серверов	6
Сoadминистрирование баз данных и серверов	<ul style="list-style-type: none"> <li>• Проверка наличия и сроков действия сертификатов</li> <li>• Оформление отчета</li> </ul>	Сертификация информационных систем	Сoadминистрирование баз данных и серверов	6
Сoadминистрирование баз данных и серверов	<ul style="list-style-type: none"> <li>• Разработка политики безопасности корпоративной сети</li> <li>• Оформление отчета</li> </ul>	Сертификация информационных систем	Сoadминистрирование баз данных и серверов	6
Сoadминистрирование баз данных и серверов	<ul style="list-style-type: none"> <li>• Получение сертификата</li> <li>• Оформление</li> </ul>	Сертификация информационных систем	Сoadминистрирование баз данных и серверов	4

серверов	отчета			
	• Дифференцированный зачет			2
			<b>Итого</b>	<b>216</b>

#### **4. УСЛОВИЯ ОРГАНИЗАЦИИ И ПРОВЕДЕНИЯ УЧЕБНОЙ ПРАКТИКИ**

##### **4.1. Требования к документации, необходимой для проведения практики:**

В период прохождения учебной практики обучающиеся обязаны вести документацию:

Отчет по учебной практике о выполненных манипуляциях и методиках.

##### **4.2 Требования к учебно-методическому обеспечению практики:**

Задания на практику

Рекомендации по оформлению отчетов по практике

##### **4.3. Требования материально-техническому обеспечению:**

Учебная практика проводится в лабораториях Программирования и баз данных, оснащенных современным оборудованием, использующих современные информационные технологии, имеющие лицензию на проведение деятельности.

##### **4.4 Перечень учебных изданий, Интернет-ресурсов, дополнительной литературы**

###### **4.4.1. Печатные издания**

1.Фуфаев Э.В. Разработка и эксплуатация удаленных баз данных: учебник для студ. учреждений сред.проф. образования/ Э.В.Фуфаев, Д.Э. Фуфаев. – 4-е изд., стер. – М.: Издательский центр «Академия», 2014. – 256 с.

###### **4.4.2. Электронные издания (электронные ресурсы)**

1.Учебник. Администрирование серверов с помощью управления на основе политик. Microsoft TechNet [https://technet.microsoft.com/ru-ru/library/bb522659\(v=sql.120\)](https://technet.microsoft.com/ru-ru/library/bb522659(v=sql.120)). Дата обращения 27.02.2017

###### **4.4.3. Дополнительные источники (при необходимости)**

1.Мартишин, С. А. Базы данных практическое применение СУБД SQL и NOSQL-типа для проектирования информационных систем: учеб. пособие / С.А. Мартишин, В.Л. Симонов, М.В. Храпченко.-М.: ИД "ФОРУМ": ИНФРА-М, 2016.-368 с.

##### **4.5 Требования к руководителям практики от образовательного учреждения и организации**

Требования к квалификации педагогических (инженерно-педагогических) кадров, обеспечивающих обучение по междисциплинарному курсу (курсам): наличие высшего профессионального образования, соответствующего профилю модуля «Сoadминистрирование баз данных и серверов» и специальности «Информационные системы и программирование».

Требования к квалификации педагогических кадров, осуществляющих руководство практикой

Инженерно-педагогический состав: высшее инженерное образование, соответствующее профилю модуля.

#### **5. КОНТРОЛЬ И ОЦЕНКА РЕЗУЛЬТАТОВ УЧЕБНОЙ ПРАКТИКИ**

Аттестация учебной практики проводится в форме дифференцированного зачета в последний день учебной практики в оснащенных лабораториях.

К аттестации допускаются обучающиеся, выполнившие в полном объеме программу учебной практики и предоставившие полный пакет отчетных документов:

- отчет по учебной практике в соответствии с перечнем работ, выносимых на дифференцированный зачет

В процессе аттестации проводится экспертиза формирования практических профессиональных умений и приобретения первоначального практического опыта в части освоения основного вида профессиональной деятельности, освоения общих и профессиональных компетенций.

Оценка за учебную практику определяется с учетом результатов экспертизы:

7. формирования практических профессиональных умений и приобретения первоначального практического опыта при освоении общих и профессиональных компетенций;
8. правильности и аккуратности ведения документации учебной практики.

Результаты (профессиональные компетенции)	Основные показатели оценки результата	Формы и методы контроля и оценки
<b>Раздел модуля 1. Технологии администрирования серверов и баз данных</b>		
ПК 7.1 Выявлять технические проблемы, возникающие в процессе эксплуатации баз данных и серверов.	Выполнять сбор, обработку и анализ информации для проектирования баз данных. Работать с документами отраслевой направленности. Собирать, обрабатывать и анализировать информацию на предпроектной стадии. Методы описания схем баз данных в современных СУБД. Основные положения теории баз данных, хранилищ данных, баз знаний. Основные принципы структуризации и нормализации базы данных. Основные принципы построения концептуальной, логической и физической модели данных.	– Наблюдение и оценка формирования практических профессиональных умений и приобретения первоначального практического опыта при освоении компетенции в ходе учебной практики. – Оценка результатов дифференцированного зачета.
ПК 7.2 Осуществлять администрирование отдельных компонент серверов.	Выполнять сбор, обработку и анализ информации для проектирования баз данных. Работать с документами отраслевой направленности. Собирать, обрабатывать и анализировать информацию на предпроектной стадии. Методы описания схем баз данных в современных СУБД. Основные положения теории баз данных, хранилищ данных, баз знаний. Основные принципы	– Наблюдение и оценка формирования практических профессиональных умений и приобретения первоначального практического опыта при освоении компетенции в ходе учебной практики. – Оценка результатов дифференцированного зачета.

	<p>структуризации и нормализации базы данных.</p> <p>Основные принципы построения концептуальной, логической и физической модели данных.</p>	
<p>ПК 7.3 Формировать требования к конфигурации локальных компьютерных сетей и серверного оборудования, необходимые для работы баз данных и серверов.</p>	<p>Выполнять сбор, обработку и анализ информации для проектирования баз данных.</p> <p>Работать с документами отраслевой направленности.</p> <p>Собирать, обрабатывать и анализировать информацию на предпроектной стадии.</p> <p>Методы описания схем баз данных в современных СУБД.</p> <p>Основные положения теории баз данных, хранилищ данных, баз знаний.</p> <p>Основные принципы структуризации и нормализации базы данных.</p> <p>Основные принципы построения концептуальной, логической и физической модели данных.</p>	<p>– Наблюдение и оценка формирования практических профессиональных умений и приобретения первоначального практического опыта при освоении компетенции в ходе учебной практики.</p> <p>– Оценка результатов дифференцированного зачета.</p>
<p><b>Раздел модуля 2. Обеспечение качества и сертификация информационных систем</b></p>		
<p>ПК 7.4 Осуществлять администрирование баз данных в рамках своей компетенции.</p>	<p>Выполнять сбор, обработку и анализ информации для проектирования баз данных.</p> <p>Работать с документами отраслевой направленности.</p> <p>Собирать, обрабатывать и анализировать информацию на предпроектной стадии.</p> <p>Методы описания схем баз данных в современных СУБД.</p> <p>Основные положения теории баз данных, хранилищ данных, баз знаний.</p> <p>Основные принципы структуризации и нормализации базы данных.</p> <p>Основные принципы построения концептуальной, логической и физической модели данных.</p>	<p>– Наблюдение и оценка формирования практических профессиональных умений и приобретения первоначального практического опыта при освоении компетенции в ходе учебной практики.</p> <p>– Оценка результатов дифференцированного зачета.</p>
<p>ПК 7.5 Проводить аудит систем безопасности баз данных и серверов, с использованием регламентов по защите информации.</p>	<p>Выполнять сбор, обработку и анализ информации для проектирования баз данных.</p> <p>Работать с документами отраслевой направленности.</p> <p>Собирать, обрабатывать и анализировать информацию на предпроектной стадии.</p>	<p>– Наблюдение и оценка формирования практических профессиональных умений и приобретения первоначального практического опыта при освоении компетенции в ходе учебной практики.</p>



	<p>Методы описания схем баз данных в современных СУБД.</p> <p>Основные положения теории баз данных, хранилищ данных, баз знаний.</p> <p>Основные принципы структуризации и нормализации базы данных.</p> <p>Основные принципы построения концептуальной, логической и физической модели данных.</p>	- Оценка результатов дифференцированного зачета.
ОК 01. Выбирать способы решения задач профессиональной деятельности, применительно к различным контекстам.	<p>– обоснованность постановки цели, выбора и применения методов и способов решения профессиональных задач;</p> <p>- адекватная оценка и самооценка эффективности и качества выполнения профессиональных задач</p>	Интерпретация результатов наблюдений за деятельностью обучающегося в процессе освоения образовательной программы
ОП 02. Осуществлять поиск, анализ и интерпретацию информации, необходимой для выполнения задач профессиональной деятельности.	- использование различных источников, включая электронные ресурсы, медиаресурсы, Интернет-ресурсы, периодические издания по специальности для решения профессиональных задач	
ОК 03. Планировать и реализовывать собственное профессиональное и личностное развитие.	<p>- демонстрация ответственности за принятые решения</p> <p>- обоснованность самоанализа и коррекция результатов собственной работы;</p>	
ОК 04. Работать в коллективе и команде, эффективно взаимодействовать с коллегами, руководством, клиентами.	<p>- взаимодействовать с обучающимися, преподавателями и мастерами в ходе обучения, с руководителями учебной и производственной практик;</p> <p>- обоснованность анализа работы членов команды (подчиненных)</p>	
ОК 05. Осуществлять устную и письменную коммуникацию на государственном языке с учетом особенностей социального и культурного контекста.	<p>Демонстрировать грамотность устной и письменной речи, - ясность формулирования и изложения мыслей</p>	

<p>ОК 06. Проявлять гражданско-патриотическую позицию, демонстрировать осознанное поведение на основе традиционных общечеловеческих ценностей.</p>	<p>- соблюдение норм поведения во время учебных занятий и прохождения учебной и производственной практик,</p>	
<p>ОК 07. Содействовать сохранению окружающей среды, ресурсосбережению, эффективно действовать в чрезвычайных ситуациях.</p>	<p>- эффективное выполнение правил ТБ во время учебных занятий, при прохождении учебной и производственной практик; - демонстрация знаний и использование ресурсосберегающих технологий в профессиональной деятельности</p>	
<p>ОК 08. Использовать средства физической культуры для сохранения и укрепления здоровья в процессе профессиональной деятельности и поддержания необходимого уровня физической подготовленности.</p>	<p>- эффективность использовать средств физической культуры для сохранения и укрепления здоровья при выполнении профессиональной деятельности.</p>	
<p>ОК 09. Использовать информационные технологии в профессиональной деятельности.</p>	<p>- эффективность использования информационно-коммуникационных технологий в профессиональной деятельности согласно формируемым умениям и получаемому практическому опыту;</p>	
<p>ОК 10. Пользоваться профессиональной документацией на государственном и иностранном языках.</p>	<p>- эффективность использования в профессиональной деятельности необходимой технической документации, в том числе на английском языке.</p>	

## **ПРОГРАММА УЧЕБНОЙ ПРАКТИКИ**

**профессионального модуля**

### **ПМ.11 РАЗРАБОТКА, АДМИНИСТРИРОВАНИЕ И ЗАЩИТА БАЗ ДАННЫХ**

#### **1. ПАСПОРТ ПРОГРАММЫ УЧЕБНОЙ ПРАКТИКИ**

##### **1.1. Место учебной практики в структуре основной профессиональной программы**

Программа учебной практики профессионального модуля является частью основной профессиональной образовательной программы в соответствии с ФГОС СПО по специальности 09.02.07 «Информационные системы и программирование» в части освоения основного вида профессиональной деятельности (ВПД): Разработка, администрирование и защита баз данных и соответствующих профессиональных компетенций (ПК):

Осуществлять сбор, обработку и анализ информации для проектирования баз данных.

Проектировать базу данных на основе анализа предметной области.

Разрабатывать объекты базы данных в соответствии с результатами анализа предметной области.

Реализовывать базу данных в конкретной системе управления базами данных.

Администрировать базы данных.

Защищать информацию в базе данных с использованием технологии защиты информации.

##### **1.2. Цели и задачи учебной практики**

**С целью овладения указанными видами профессиональной деятельности студент в ходе данного вида практики должен:**

С целью овладения указанным видом профессиональной деятельности и соответствующими профессиональными компетенциями обучающийся в ходе освоения профессионального модуля должен:

**иметь практический опыт:**

В работе с объектами базы данных в конкретной системе управления базами данных; использовании стандартных методов защиты объектов базы данных; работе с документами отраслевой направленности;

**уметь:**

Работать с современными case-средствами проектирования баз данных; проектировать логическую и физическую схемы базы данных; создавать хранимые процедуры и триггеры на базах данных; применять стандартные методы для защиты объектов базы данных; выполнять стандартные процедуры резервного копирования и мониторинга выполнения этой процедуры; выполнять процедуру восстановления базы данных и вести мониторинг выполнения этой процедуры; обеспечивать информационную безопасность на уровне базы данных

**знать:**

Основные положения теории баз данных, хранилищ данных, баз знаний; основные принципы структуризации и нормализации базы данных; основные принципы построения концептуальной, логической и физической модели данных; методы описания схем баз данных в современных системах управления базами данных; структуры данных систем управления базами данных, общий подход к организации представлений, таблиц, индексов и кластеров; методы организации целостности данных; способы контроля доступа к данным и управления привилегиями; основные методы и средства защиты данных в базах данных

##### **1.3. Количество часов на освоение программы учебной практики—72 часа.**

Распределение разделов и тем по часам приведено в тематическом плане. Базой практики являются компьютерные кабинеты КГБПОУ «Волчихинский политехнический колледж» оснащенные необходимыми средствами для проведения практики.

## 2.РЕЗУЛЬТАТЫ ПРАКТИКИ

Результатом учебной практики является освоение

Общих компетенций(ОК)

Код	Наименование общих компетенций
ОК 1.	Выбирать способы решения задач профессиональной деятельности, применительно к различным контекстам
ОК 2.	Осуществлять поиск, анализ и интерпретацию информации, необходимой для выполнения задач профессиональной деятельности.
ОК 3	Планировать и реализовывать собственное профессиональное и личностное развитие.
ОК 4	Планировать и реализовывать собственное профессиональное и личностное развитие.
ОК 5	Планировать и реализовывать собственное профессиональное и личностное развитие.
ОК 6	Проявлять гражданско-патриотическую позицию, демонстрировать осознанное поведение на основе традиционных общечеловеческих ценностей
ОК 7	Содействовать сохранению окружающей среды, ресурсосбережению, эффективно действовать в чрезвычайных ситуациях.
ОК 8	Использовать средства физической культуры для сохранения и укрепления здоровья в процессе профессиональной деятельности и поддержания необходимого уровня физической подготовленности
ОК 9	Использовать информационные технологии в профессиональной деятельности.
ОК 10	Пользоваться профессиональной документацией на государственном и иностранном языке
ОК 11	Планировать предпринимательскую деятельность в профессиональной сфере

Профессиональных компетенций(ПК)

Код	Наименование видов деятельности и профессиональных компетенций
<b>ВД 11</b>	<b><i>Разработка, администрирование и защита баз данных</i></b>
ПК 11.1	Осуществлять сбор, обработку и анализ информации для проектирования баз данных
ПК 11.2	Проектировать базу данных на основе анализа предметной области
ПК 11.3	Разрабатывать объекты базы данных в соответствии с результатами анализа предметной области
ПК 11.4	Реализовывать базу данных в конкретной системе управления базами данных
ПК 11.5	Администрировать базы данных
ПК 11.6	Защищать информацию в базе данных с использованием технологии защиты информации

## 3.СТРУКТУРА И СОДЕРЖАНИЕ ПРОГРАММЫ УЧЕБНОЙ ПРАКТИКИ

Коды формируемых компетенций	Наименование профессионального модуля	Объем времени	Сроки проведения
ПК 1	Разработка, администрирование и защита баз данных.	72 часа	5 семестр
ПК 2	Разработка, администрирование и защита баз данных.		
ПК 3	Разработка, администрирование и защита баз данных.		
ПК 4	Разработка, администрирование и защита баз данных.		
ПК 5	Разработка, администрирование и защита баз данных.		
ПК 6	Разработка, администрирование и защита баз данных.		

Вид деятельности	Вид работ	Наименование раздела, темы	Наименование учебных дисциплин	Количество часов
Разработка, администрирование и защита баз данных.	<ul style="list-style-type: none"> <li>Приведение данных к 3нф</li> <li>Проектирование логической модели базы данных</li> <li>Проектирование физической модели базы данных</li> <li>Оформление отчета</li> </ul>	Проектирование логической/физической модели структуры базы данных с помощью автоматизированных систем	Разработка, администрирование и защита баз данных	6
Разработка, администрирование и защита баз данных.	<ul style="list-style-type: none"> <li>Проектирование и модификация структуры базы данных</li> <li>Оформление отчета</li> </ul>	Проектирование и модификация структуры базы данных с помощью SQL Server Management Studio	Разработка, администрирование и защита баз данных	6
Разработка, администрирование и защита баз	<ul style="list-style-type: none"> <li>Проектирование и модификация структуры</li> </ul>	Проектирование структуры таблиц	Разработка, администрирование и защита баз	6

данных.	таблиц с помощью команд • Оформление отчета	помощью команд	данных	
Разработка и администрирование баз данных.	• Запросы на выборку • Оформление отчета	Запросы на выборку данных	Разработка, администрирование и защита баз данных	6
Разработка и администрирование баз данных.	• Соединение таблиц • Оформление отчета	Соединение таблиц	Разработка, администрирование и защита баз данных	6
Разработка и администрирование баз данных.	• Сложные запросы на выборку • Оформление отчета	Сложные запросы на выборку данных	Разработка, администрирование и защита баз данных	6
	• Компоненты доступа к данным • Поиск данных и фильтрация • Оформление отчета	Компоненты доступа к данным Поиск данных и фильтрация	Разработка, администрирование и защита баз данных	6
	• Команды на изменение данных • Оформление отчета	Команды на изменение данных	Разработка, администрирование и защита баз данных	6
	• Хранимые процедуры, создание триггеров • Оформление отчета	Хранимые процедуры, создание триггеров	Разработка, администрирование и защита баз данных	6
	• Создание отчетов • Оформление отчета	Создание отчетов	Разработка, администрирование и защита баз данных	6
	• Разработка мобильного приложения • Оформление отчета	Разработка мобильного приложения	Разработка, администрирование и защита баз данных	6
	• Публичная защита проекта • Оформление отчета	Публичная защита проекта	Разработка, администрирование и защита баз данных	4
		Диф.зачет	Разработка,	2

			администрирование и защита баз данных	
		Итого		<b>72</b>

#### **4. УСЛОВИЯ ОРГАНИЗАЦИИ И ПРОВЕДЕНИЯ УЧЕБНОЙ ПРАКТИКИ**

##### **4.1. Требования к документации, необходимой для проведения практики:**

В период прохождения учебной практики обучающиеся обязаны вести документацию:

Отчет по учебной практике о выполненных манипуляциях и методиках.

##### **4.2 Требования к учебно-методическому обеспечению практики:**

Задания на практику

Рекомендации по оформлению отчетов по практике

##### **4.3. Требования материально-техническому обеспечению:**

Учебная практика проводится в лабораториях Программирования и баз данных, оснащенных современным оборудованием, использующих современные информационные технологии, имеющие лицензию на проведение деятельности.

##### **4.4 Перечень учебных изданий, Интернет-ресурсов, дополнительной литературы**

1. Кумскова, И. А. Базы данных: учебник для СПО / И. А. Кумскова.- М.: КНОРУС, 2016.-488 с.

Электронные издания (электронные ресурсы)

1. Базы данных. В 2-х кн. Кн. 2. Распределенные и удаленные базы данных[Электронный ресурс]: учебник / В.П. Агальцов. - М.: ИД ФОРУМ: НИЦ Инфра-М, 2013. - 272 с. - Режим доступа: <http://znanium.com/catalog.php?bookin>.
2. Разработка и администрирование баз данных: учеб. для студ. учреждений сред. проф. образования. – М. :Издательский центр «Академия», 2015 – 230с

Дополнительные источники

1. Мартишин, С. А. Базы данных практическое применение СУБД SQL и NOSQL-типа для проектирования информационных систем: учеб. пособие / С.А. Мартишин, В.Л. Симонов, М.В. Храпченко.-М.: ИД "ФОРУМ": ИНФРА-М, 2

##### **4.5 Требования к руководителям практики от образовательного учреждения и организации**

Требования к квалификации педагогических (инженерно-педагогических) кадров, обеспечивающих обучение по междисциплинарному курсу (курсам): наличие высшего профессионального образования, соответствующего профилю модуля «Разработка, администрирование и защита баз данных» и специальности «Информационные системы и программирование».

Требования к квалификации педагогических кадров, осуществляющих руководство практикой

Инженерно-педагогический состав: высшее инженерное образование, соответствующее профилю модуля.

## 5. КОНТРОЛЬ И ОЦЕНКА РЕЗУЛЬТАТОВ УЧЕБНОЙ ПРАКТИКИ

Аттестация учебной практики проводится в форме дифференцированного зачета в последний день учебной практики в оснащенных лабораториях.

К аттестации допускаются обучающиеся, выполнившие в полном объеме программу учебной практики и предоставившие полный пакет отчетных документов:

- отчет по учебной практике в соответствии с перечнем работ, выносимых на дифференцированный зачет

В процессе аттестации проводится экспертиза формирования практических профессиональных умений и приобретения первоначального практического опыта в части освоения основного вида профессиональной деятельности, освоения общих и профессиональных компетенций.

Оценка за учебную практику определяется с учетом результатов экспертизы:

9. формирования практических профессиональных умений и приобретения первоначального практического опыта при освоении общих и профессиональных компетенций;
10. правильности и аккуратности ведения документации учебной практики.

Результаты (профессиональные компетенции)	Основные показатели оценки результата	Формы и методы контроля и оценки
ПК 11.1 Осуществлять сбор, обработку и анализ информации для проектирования баз данных.	Выполнять сбор, обработку и анализ информации для проектирования баз данных. Работать с документами отраслевой направленности. Собирать, обрабатывать и анализировать информацию на предпроектной стадии. Методы описания схем баз данных в современных СУБД. Основные положения теории баз данных, хранилищ данных, баз знаний. Основные принципы структуризации и нормализации базы данных. Основные принципы построения концептуальной, логической и физической модели данных.	- Наблюдение и оценка формирования практических профессиональных умений и приобретения первоначального практического опыта при освоении компетенции в ходе учебной практики. - Оценка результатов дифференцированного зачета.
ПК 11.2. Проектировать базу данных на основе анализа предметной области.	Выполнять работы с документами отраслевой направленности. Работать с современными case-средствами проектирования баз данных. Основные принципы структуризации и нормализации базы данных. Структуры данных СУБД,	- Наблюдение и оценка формирования практических профессиональных умений и приобретения первоначального практического опыта при освоении компетенции в ходе учебной практики. - Оценка результатов дифференцированного зачета.



		общий подход к организации представлений, таблиц, индексов и кластеров.	
ПК Разрабатывать объекты базы данных в соответствии с результатами анализа предметной области.	11.3.	Работать с объектами баз данных в конкретной системе управления базами данных. Использовать стандартные методы защиты объектов базы данных. Работать с документами отраслевой направленности. Использовать средства заполнения базы данных. Использовать стандартные методы защиты объектов базы данных. Работать с современными case-средствами проектирования баз данных. Создавать объекты баз данных в современных СУБД Методы описания схем баз данных в современных СУБД. Структуры данных СУБД, общий подход к организации представлений, таблиц, индексов и кластеров. Методы организации целостности данных.	– Наблюдение и оценка формирования практических профессиональных умений и приобретения первоначального практического опыта при освоении компетенции в ходе учебной практики. – Оценка результатов дифференцированного зачета.
ПК Реализовывать базу данных в конкретной системе управления базами данных.	11.4.	Работать с объектами базы данных в конкретной системе управления базами данных Создавать объекты баз данных в современных СУБД Основные принципы структуризации и нормализации базы данных. Основные принципы построения концептуальной, логической и физической модели данных	– Наблюдение и оценка формирования практических профессиональных умений и приобретения первоначального практического опыта при освоении компетенции в ходе учебной практики. – Оценка результатов дифференцированного зачета.
ПК Администрировать базы данных	11.5.	Выполнять работы с объектами базы данных в конкретной системе управления базами данных Применять стандартные методы для защиты объектов базы данных. Выполнять стандартные процедуры резервного копирования и мониторинга	– Наблюдение и оценка формирования практических профессиональных умений и приобретения первоначального практического опыта при освоении компетенции в ходе учебной практики. – Оценка результатов дифференцированного зачета.

	<p>выполнения этой процедуры.          Выполнять процедуру восстановления базы данных и вести мониторинг выполнения этой процедуры          Технологии передачи и обмена данными в компьютерных сетях.          Алгоритм проведения процедуры резервного копирования.          Алгоритм проведения процедуры восстановления базы данных</p>	
<p>ПК 11.6. Защищать информацию в базе данных с использованием технологии защиты информации.</p>	<p>Использовать стандартные методы защиты объектов базы данных          Выполнять установку и настройку программного обеспечения для обеспечения работы пользователя с базой данных.          Обеспечивать информационную безопасность на уровне базы данных          Методы организации целостности данных.          Способы контроля доступа к данным и управления привилегиями.          Основы разработки приложений баз данных.          Основные методы и средства защиты данных в базе данных</p>	<p>– Наблюдение и оценка формирования практических профессиональных умений и приобретения первоначального практического опыта при освоении компетенции в ходе учебной практики.          – Оценка результатов дифференцированного зачета.</p>

<b>Результаты (освоенные компетенции)</b>	<b>общие</b>	<b>Основные показатели оценки результата</b>	<b>Формы и методы контроля и оценки</b>
ОК 1. Понимать сущность и социальную значимость своей будущей профессии, проявлять к ней устойчивый интерес.		– демонстрация интереса к будущей профессии	Интерпретация результатов наблюдений за деятельностью обучающегося в процессе освоения образовательной программы
ОК 2. Организовывать собственную деятельность, выбирать типовые методы и способы выполнения		выбор и применение методов и способов решения профессиональных задач в области	Интерпретация результатов наблюдений за деятельностью

<p>профессиональных задач, оценивать их эффективность и качество.</p>	<p>инфокоммуникационных систем и сетей – оценка эффективности и качества выполнения</p>	<p>обучающегося в процессе освоения образовательной программы</p>
<p>ОК 3. Принимать решения в стандартных и нестандартных ситуациях и нести за них ответственность.</p>	<p>решение стандартных и нестандартных профессиональных задач в области инфокоммуникационных систем и сетей</p>	<p>Интерпретация результатов наблюдений за деятельностью обучающегося в процессе освоения образовательной программы</p>
<p>ОК 4. Осуществлять поиск и использование информации, необходимой для эффективного выполнения профессиональных задач, профессионального и личностного развития.</p>	<p>– эффективный поиск необходимой информации; – использование различных источников, включая электронные</p>	<p>Интерпретация результатов наблюдений за деятельностью обучающегося в процессе освоения образовательной программы</p>
<p>ОК 5. Использовать информационно-коммуникационные технологии в профессиональной деятельности.</p>	<p>Использование знания и умения в области инфокоммуникационных систем и сетей</p>	<p>Интерпретация результатов наблюдений за деятельностью обучающегося в процессе освоения образовательной программы</p>
<p>ОК 6. Работать в коллективе и в команде, эффективно общаться с коллегами, руководством, потребителями.</p>	<p>– взаимодействие с обучающимися, преподавателями в ходе обучения</p>	<p>Интерпретация результатов наблюдений за деятельностью обучающегося в процессе освоения образовательной программы</p>
<p>ОК 7. Брать на себя ответственность за работу членов команды (подчиненных), за результат выполнения заданий.</p>	<p>– самоанализ и коррекция результатов собственной работы</p>	<p>Интерпретация результатов наблюдений за деятельностью обучающегося в процессе освоения образовательной программы</p>
<p>ОК 8. Самостоятельно определять задачи профессионального и личностного развития, заниматься самообразованием, осознанно планировать повышение квалификации.</p>	<p>– организация самостоятельных занятий при изучении профессионального модуля</p>	<p>Интерпретация результатов наблюдений за деятельностью обучающегося в процессе освоения образовательной программы</p>

		программы
ОК 9. Ориентироваться в условиях частой смены технологий в профессиональной деятельности.	– анализ инноваций в области инфокоммуникационных систем и сетей	Интерпретация результатов наблюдений за деятельностью обучающегося в процессе освоения образовательной программы

## **ПРОГРАММА ПРАКТИКИ по профилю специальности**

ПМ.01.Разработка программных модулей программного обеспечения для компьютерных систем

### **1. ПАСПОРТ ПРОГРАММЫ ПРОИЗВОДСТВЕННОЙ ПРАКТИКИ**

#### **1.1. Место производственной практики в структуре основной профессиональной программы**

Программа производственной практики профессионального модуля является частью основной профессиональной образовательной программы в соответствии с ФГОС СПО по специальности 09.02.07 «Информационные системы и программирование» в части освоения основного вида профессиональной деятельности (ВПД): и соответствующих профессиональных компетенций (ПК):

ПК 1.2 Разрабатывать программные модули в соответствии с техническим заданием

ПК 1.3 Выполнять отладку программных модулей с использованием специализированных программных средств

ПК 1.4 Выполнять тестирование программных модулей

ПК 1.5 Осуществлять рефакторинг и оптимизацию программного кода

ПК 1.6. Разрабатывать модули программного обеспечения для мобильных платформ

#### **1.2. Цели и задачи производственной практики**

**С целью овладения указанными видами профессиональной деятельности студент в ходе данного вида практики должен:**

Разрабатывать программные модули программного обеспечения компьютерных систем  
**иметь практический опыт:**

В разработке кода программного продукта на основе готовой спецификации на уровне модуля;

использовании инструментальных средств на этапе отладки программного продукта;

проведении тестирования программного модуля по определенному сценарию;

использовании инструментальных средств на этапе отладки программного продукта;

разработке мобильных приложений

**уметь:**

осуществлять разработку кода программного модуля на языках низкого и высокого уровней;

создавать программу по разработанному алгоритму как отдельный модуль; выполнять отладку и тестирование программы на уровне модуля;

осуществлять разработку кода программного модуля на современных языках программирования;

уметь выполнять оптимизацию и рефакторинг программного кода;

оформлять документацию на программные средства

**знать:**

основные этапы разработки программного обеспечения;

основные принципы технологии структурного и объектно-ориентированного программирования;

способы оптимизации и приемы рефакторинга;

основные принципы отладки и тестирования программных продуктов

#### **1.3. Количество часов на освоение программы производственной практики–72 часа.**

Распределение разделов и тем по часам приведено в тематическом плане.

Базой практики является предприятия и организации, оснащенные необходимыми средствами для проведения практики.

## 2.РЕЗУЛЬТАТЫ ПРАКТИКИ

Результатом производственной практики является освоение

Общих компетенций(ОК)

Код	Наименование результата практики
ОК 1	Выбирать способы решения задач профессиональной деятельности, применительно к различным контекстам
ОК 2	Осуществлять поиск, анализ и интерпретацию информации, необходимой для выполнения задач профессиональной деятельности.
ОК 3	Планировать и реализовывать собственное профессиональное и личностное развитие.
ОК 4	Планировать и реализовывать собственное профессиональное и личностное развитие.
ОК 5	Планировать и реализовывать собственное профессиональное и личностное развитие.
ОК 6	Проявлять гражданско-патриотическую позицию, демонстрировать осознанное поведение на основе традиционных общечеловеческих ценностей
ОК 7	Содействовать сохранению окружающей среды, ресурсосбережению, эффективно действовать в чрезвычайных ситуациях.
ОК 8	Использовать средства физической культуры для сохранения и укрепления здоровья в процессе профессиональной деятельности и поддержания необходимого уровня физической подготовленности
ОК 9	Использовать информационные технологии в профессиональной деятельности.
ОК 10	Пользоваться профессиональной документацией на государственном и иностранном языках

Профессиональных компетенций(ПК)

Вид профессиональной деятельности	Код	Наименование результата обучения
Разработка модулей программного обеспечения для компьютерных систем	ПК 1.2	Разрабатывать программные модули в соответствии с техническим заданием
Разработка модулей программного обеспечения для компьютерных систем	ПК 1.3	Выполнять отладку программных модулей с использованием специализированных программных средств

Разработка модулей программного обеспечения для компьютерных систем	ПК 1.4	Выполнять тестирование программных модулей
Разработка модулей программного обеспечения для компьютерных систем	ПК 1.5	Осуществлять рефакторинг и оптимизацию программного кода
Разработка модулей программного обеспечения для компьютерных систем	ПК 1.6	Разрабатывать модули программного обеспечения для мобильных платформ

### 3. СТРУКТУРА И СОДЕРЖАНИЕ ПРОГРАММЫ ПРОИЗВОДСТВЕННОЙ ПРАКТИКИ

Коды формируемых компетенций	Наименование профессионального модуля	Объем времени	Сроки проведения
ПК 1.2	Разработка программных модулей программного обеспечения для компьютерных систем	72 часа	5 семестр
ПК 1.3	Разработка программных модулей программного обеспечения для компьютерных систем		
ПК 1.4	Разработка программных модулей программного обеспечения для компьютерных систем		
ПК 1.5	Разработка программных модулей программного обеспечения для компьютерных систем		
ПК 1.6	Разработка программных модулей программного обеспечения для компьютерных систем		

Вид деятельности	Вид работ	Содержание освоенного учебного материала	Наименование учебных дисциплин	Количество часов
Разработка		Охрана труда.	Системное	6

модулей программного обеспечения компьютерных систем.	Прохождение инструктажа по охране труда, электробезопасности и пожаробезопасности. Знакомство с режимом работы подразделения, организации.	Специфика работы подразделения, организации	программирование Тема 1.4.3 Системное программирование Windows	
Разработка модулей программного обеспечения компьютерных систем.	Изучение ПО подразделения, организации. Системное ПО. Прикладное ПО. Современные языки программирования. Программные модули. Спецификация модуля. Инструментальные средства автоматизации оформления документации подразделения, организации	Программное обеспечение организации	Системное программирование Тема 1.4.3 Системное программирование Windows	6
Разработка модулей программного обеспечения компьютерных систем.	Решение задач Набор текста программы Отладка и прогон программы Оптимизация программного кода Тестирование программ	Разработка кода программных продуктов	Системное программирование Тема 1.4.2 Программирование на языке С	6
Разработка х модулей программного обеспечения компьютерных систем.	Решение задач Набор текста программы Отладка и прогон программы Оптимизация программного кода Тестирование программ	Разработка кода программных продуктов	Системное программирование Тема 1.4.2 Программирование на языке С	6
Разработка модулей программного обеспечения компьютерных систем.	Решение задач Набор текста программы Отладка и прогон программы Оптимизация программного кода Тестирование программ	Разработка кода программных продуктов	Системное программирование Тема 1.4.2 Программирование на языке С	6
Разработка модулей программного обеспечения компьютерных систем.	Решение задач Набор текста программы Отладка и прогон программы	Разработка кода программных продуктов	Разработка программных модулей Тема 1.1.2 Структурное	6



систем.	Оптимизация программного кода Тестирование программ		программирование Тема 1.1.3Объектно-ориентированное программирование Тема 1.1.6 Оптимизация и рефакторинг кода	
Разработка модулей программного обеспечения компьютерных систем.	Решение задач Набор текста программы Отладка и прогон программы Оптимизация программного кода Тестирование программ	Разработка кода программных продуктов	Разработка программных модулей Тема 1.1.2 Структурное программирование Тема 1.1.3Объектно-ориентированное программирование Тема 1.1.6 Оптимизация и рефакторинг кода	6
Разработка модулей программного обеспечения компьютерных систем.	Решение задач Набор текста программы Отладка и прогон программы Оптимизация программного кода Тестирование программ	Разработка кода программных продуктов	Разработка программных модулей Тема 1.1.2 Структурное программирование Тема 1.1.3Объектно-ориентированное программирование Тема 1.1.6 Оптимизация и рефакторинг кода	6
Разработка модулей программного обеспечения компьютерных систем.	Решение задач Набор текста программы Отладка и прогон программы Оптимизация программного кода Тестирование программ	Разработка кода программных продуктов	Разработка программных модулей Тема 1.1.2 Структурное программирование Тема 1.1.3Объектно-ориентированное программирование Тема 1.1.6 Оптимизация и рефакторинг кода	6
Разработка модулей программного обеспечения компьютерных систем.	Решение задач Набор текста программы Отладка и прогон программы Оптимизация программного кода Тестирование программ	Разработка кода программных продуктов	Разработка программных модулей Тема 1.1.2 Структурное программирование Тема 1.1.3Объектно-ориентированное программирование Тема 1.1.6 Оптимизация и рефакторинг кода	6
Разработка модулей программного обеспечения компьютерных систем.	Решение задач Набор текста программы Отладка и прогон программы	Разработка кода программных продуктов	Разработка программных модулей Тема 1.1.2 Структурное	6

систем.	Оптимизация программного кода Тестирование программ		программирование Тема 1.1.3Объектно-ориентированное программирование Тема 1.1.6 Оптимизация и рефакторинг кода	
Разработка модулей программного обеспечения компьютерных систем.	Изучение методов и средств разработки технической документации, применяемых в подразделении. Оформление документации на программные средства. Использование инструментальных средств для автоматизации оформления документации, применяемых в подразделении. Изучение методики разработки компонентов проектной и технической документации с использованием графических языков спецификаций, используемой в подразделении. Работа в качестве оператора.	Разрабатывать компоненты проектной и технической документации с использованием графических языков спецификаций.	Разработка программных модулей Тема 1.1.6 Оптимизация и рефакторинг кода	6
Разработка модулей программного обеспечения компьютерных систем.	Обобщение и систематизация материалов, собранных на практике. Составление отчета по структуре, указанной в задании на практику. Оформление отчета в соответствии с требованиями .	Оформление отчета	Разработка программных модулей Тема 1.1.6 Оптимизация и рефакторинг кода	6
		Итого		<b>72</b>

#### **4. УСЛОВИЯ ОРГАНИЗАЦИИ И ПРОВЕДЕНИЯ ПРАКТИКИ**

##### **4.1. Требования к документации, необходимой для проведения практики:**

В период прохождения производственной практики обучающиеся обязаны вести документацию:

Отчет по производственной практике о выполненных манипуляциях и методиках.

##### **4.2 Требования к учебно-методическому обеспечению практики:**

Рекомендации по выполнению отчетов по практике

##### **4.3. Требования материально-техническому обеспечению :**

Производственная практика проводится на предприятиях, учреждениях имеющих опыт и практику применения информационных технологий.

##### **4.4 Перечень учебных изданий, Интернет-ресурсов, дополнительной литературы**

###### **Печатные издания**

1. Федорова Г.Н. Разработка программных модулей программного обеспечения для компьютерных систем: учебник. Среднее профессиональное образование, профессиональная подготовка / Г.Н Федорова. – М.: Академия, 2016. – 336 с.

###### **Электронные издания (электронные ресурсы)**

1. Учебники по программированию <http://programm.ws/index.php>

###### **Дополнительные источники**

33. Подбельский В. Язык C#. Базовый курс. Издание второе, переработанное и дополненное. Издательство: Финансы и статистика, 2013. – 408 с. - ISBN: 9785279035342
34. А.Побегайло Системное программирование в Windows Санкт-Петербург, «БХВ-Петербург», 2006г.. Электронное пособие
35. Пильщиков В.Н. Программирование на языке ассемблера IBM PC, Москва, Диалог-МИФИ, 1999.
36. Юров, В.И. Assembler [Текст]: учеб. пособие. – 2-е изд. – СПб.: Питер, 2011. – 637с.: ил.
37. Юров, В.И. Assembler. Практикум [Текст]. – СПб.: Питер, 2010. – 399с.: ил.
38. Пирогов Владислав Ассемблер для Windows. Изд. 4-е перераб. и доп.
39. Издательство: БХВ-Петербург, 2012, ст. 896
40. Березин Б.И., Березин Б.Б. Начальный курс C и C++. — М.: «Диалог-МИФИ», 1997.
41. Буч Г. Объектно-ориентированный анализ и проектирование с примерами приложений на C++. — М.: БИНОМ, 2000.
42. Иванова Г.С., Ничушкина Т.Н., Пугачев Е.К. Объектно-ориентированное программирование: Учеб. для вузов. — М.: Изд-во МГТУ им. Н.Э.Баумана, 2001.
43. Карпов Б., Баранова Т. C++: Специальный справочник. — СПб.: ПИТЕР, 2001. Шилдт Г. Самоучитель C++. — СПб.: ВHV–Санкт-Петербург, 1997.
44. Шилдт Г. Справочник программиста по C/C++. — М.: Издательский дом «Вильямс», 2002.
45. Рудаков А.В. Технология разработки программных продуктов, Москва, Издательский центр «Академия», 207 стр. 2015г.
46. Орлов С.А. «Технологии разработки программного обеспечения» Питер, 2015г. Электронное пособие
47. Гагарина Л.Г. «Основы технологии разработки программных продуктов» М., Инфра-М, 2015г. Электронное пособие
48. Бобровский С. «Delphi7. Учебный курс» Питер, 2015г.

#### 4.5 Требования к руководителям практики от образовательного учреждения и организации

Требования к квалификации педагогических (инженерно-педагогических) кадров, обеспечивающих обучение по междисциплинарному курсу (курсам): наличие высшего профессионального образования, соответствующего профилю модуля «Разработка программных модулей программного обеспечения для компьютерных систем» и специальности «Программирование в компьютерных системах».

Требования к квалификации педагогических кадров, осуществляющих руководство практикой:

Инженерно-педагогический состав: высшее инженерное образование, соответствующее профилю модуля.

Мастера: обязательная стажировка в профильных организациях не реже 1-го раза в 3 года. Опыт деятельности в организациях соответствующей профессиональной сферы является обязательным.

### 5. КОНТРОЛЬ И ОЦЕНКА РЕЗУЛЬТАТОВ ПРАКТИКИ

Аттестация производственной практики проводится в форме дифференцированного зачета в последний день производственной практики в оснащенных лабораториях.

К аттестации допускаются обучающиеся, выполнившие в полном объеме программу производственной практики и предоставившие полный пакет отчетных документов:

- отчет по производственной практике в соответствии с перечнем работ, выносимых практику

В процессе аттестации проводится экспертиза формирования практических профессиональных умений и приобретения первоначального практического опыта в части освоения основного вида профессиональной деятельности, освоения общих и профессиональных компетенций.

Оценка за производственную практику определяется с учетом результатов экспертизы:

11. формирования практических профессиональных умений и приобретения первоначального практического опыта при освоении общих и профессиональных компетенций;
12. правильности и аккуратности ведения документации производственной практики.

Результаты (профессиональные компетенции)	Основные показатели оценки результата	Формы и методы контроля и оценки
ПК 1.2 Разрабатывать программные модули в соответствии с техническим заданием	Правильность определения основных принципов структурного и объектно-ориентированного программирования; Обоснованность использования операторов Правильность работы программы	- Отчет по практике
ПК 1.3 Выполнять отладку программных модулей с	Правильность изложения принципов отладки;	- Отчет по практике

использованием специализированных программных средств	Обоснованность процесса отладки Рациональность методики отладки	
ПК 1.4 Выполнять тестирование программных модулей	Правильность изложение принципов тестирования; Рациональность использования схем тестирования	- Отчет по практике
ПК 1.5 Осуществлять рефакторинг и оптимизацию программного кода	Правильность изложения принципов оптимизации; Рациональность применения методов оптимизации Правильность работы оптимизированных программ;	- Отчет по практике
ПК 1.6 Разрабатывать модули программного обеспечения для мобильных платформ.	Правильность работы программ	- Отчет по практике

<b>Результаты (освоенные общие компетенции)</b>	<b>Основные показатели оценки результата</b>	<b>Формы и методы контроля и оценки</b>
ОК 01. Выбирать способы решения задач профессиональной деятельности, применительно к различным контекстам.	- обоснованность постановки цели, выбора и применения методов и способов решения профессиональных задач; - адекватная оценка и самооценка эффективности и качества выполнения профессиональных задач	Интерпретация результатов наблюдений за деятельностью обучающегося в процессе освоения образовательной программы
ОП 02. Осуществлять поиск, анализ и интерпретацию информации, необходимой для выполнения задач профессиональной деятельности.	- использование различных источников, включая электронные ресурсы, медиаресурсы, Интернет-ресурсы, периодические издания по специальности для решения профессиональных задач	Интерпретация результатов наблюдений за деятельностью обучающегося в процессе освоения образовательной программы
ОК 03. Планировать и реализовывать собственное профессиональное и личностное развитие.	- демонстрация ответственности за принятые решения - обоснованность самоанализа и коррекция результатов собственной работы;	Интерпретация результатов наблюдений за деятельностью обучающегося в процессе освоения образовательной программы
ОК 04. Работать в коллективе и команде, эффективно	- взаимодействовать с обучающимися, преподавателями и мастерами в ходе обучения, с	Интерпретация результатов наблюдений за деятельностью

взаимодействовать с коллегами, руководством, клиентами.	руководителями учебной и производственной практик; - обоснованность анализа работы членов команды (подчиненных)	обучающегося в процессе освоения образовательной программы
ОК 05. Осуществлять устную и письменную коммуникацию на государственном языке с учетом особенностей социального и культурного контекста.	Демонстрировать грамотность устной и письменной речи, - ясность формулирования и изложения мыслей	Интерпретация результатов наблюдений за деятельностью обучающегося в процессе освоения образовательной программы
ОК 06. Проявлять гражданско-патриотическую позицию, демонстрировать осознанное поведение на основе традиционных общечеловеческих ценностей.	- соблюдение норм поведения во время учебных занятий и прохождения учебной и производственной практик,	Интерпретация результатов наблюдений за деятельностью обучающегося в процессе освоения образовательной программы
ОК 07. Содействовать сохранению окружающей среды, ресурсосбережению, эффективно действовать в чрезвычайных ситуациях.	- эффективное выполнение правил ТБ во время учебных занятий, при прохождении учебной и производственной практик; - демонстрация знаний и использование ресурсосберегающих технологий в профессиональной деятельности	Интерпретация результатов наблюдений за деятельностью обучающегося в процессе освоения образовательной программы
ОК 08. Использовать средства физической культуры для сохранения и укрепления здоровья в процессе профессиональной деятельности и поддержания необходимого уровня физической подготовленности.	- эффективность использовать средств физической культуры для сохранения и укрепления здоровья при выполнении профессиональной деятельности.	Интерпретация результатов наблюдений за деятельностью обучающегося в процессе освоения образовательной программы
ОК 09. Использовать информационные технологии в профессиональной деятельности.	- эффективность использования информационно-коммуникационных технологий в профессиональной деятельности согласно формируемым умениям и получаемому практическому опыту;	ОК 09. Использовать информационные технологии в профессиональной деятельности.
ОК 10. Пользоваться профессиональной документацией на государственном и	- эффективность использования в профессиональной деятельности необходимой технической документации, в том числе на	ОК 10. Пользоваться профессиональной документацией на государственном и

иностранном языках.	английском языке.	иностранном языках.
---------------------	-------------------	---------------------

## **ПРОГРАММА ПРАКТИКИ по профилю специальности**

ПМ.02. Осуществление интеграции программных модулей

### **1. ПАСПОРТ ПРОГРАММЫ ПРОИЗВОДСТВЕННОЙ ПРАКТИКИ**

#### **1.1. Место производственной практики в структуре основной профессиональной программы**

Программа производственной практики профессионального модуля является частью основной профессиональной образовательной программы в соответствии с ФГОС СПО по специальности 09.02.07 «Информационные системы и программирование» в части освоения основного вида профессиональной деятельности (ВПД): участие в интеграции программных модулей и соответствующих профессиональных компетенций (ПК):

ПК 2.1. Разрабатывать требования к программным модулям на основе анализа проектной и технической документации на предмет взаимодействия компонент

ПК 2.2. Выполнять интеграцию модулей в программное обеспечение

ПК 2.3. Выполнять отладку программного модуля с использованием специализированных программных средств

ПК 2.4.. Осуществлять разработку тестовых наборов и тестовых сценариев для программного обеспечения.

ПК 2.5. Производить инспектирование компонент программного обеспечения на предмет соответствия стандартам кодирования

#### **1.2. Цели и задачи производственной практики**

**С целью овладения указанными видами профессиональной деятельности студент в ходе данного вида практики должен:**

**иметь практический опыт:**

модели процесса разработки программного обеспечения;

основные принципы процесса разработки программного обеспечения; основные подходы к интегрированию программных модулей;

основы верификации и аттестации программного обеспечения

**уметь:**

использовать выбранную систему контроля версий;

использовать методы для получения кода с заданной функциональностью и степенью качества

**знать:**

модели процесса разработки программного обеспечения;

основные принципы процесса разработки программного обеспечения;

основные подходы к интегрированию программных модулей;

основы верификации и аттестации программного обеспечения

#### **1.3. Количество часов на освоение программы производственной практики–144 часа.**

Распределение разделов и тем по часам приведено в тематическом плане.

Базой практики является предприятия и организации, оснащенные необходимыми средствами для проведения практики.

### **2.РЕЗУЛЬТАТЫ ПРАКТИКИ**

Результатом производственной практики является освоение:



**Общих компетенций(ОК)**

<b>Код</b>	<b>Наименование результата практики</b>
ОК 1.	Выбирать способы решения задач профессиональной деятельности, применительно к различным контекстам
ОК 2.	Осуществлять поиск, анализ и интерпретацию информации, необходимой для выполнения задач профессиональной деятельности.
ОК 3	Планировать и реализовывать собственное профессиональное и личностное развитие.
ОК 4	Планировать и реализовывать собственное профессиональное и личностное развитие.
ОК 5	Планировать и реализовывать собственное профессиональное и личностное развитие.
ОК 6	Проявлять гражданско-патриотическую позицию, демонстрировать осознанное поведение на основе традиционных общечеловеческих ценностей
ОК 7	Содействовать сохранению окружающей среды, ресурсосбережению, эффективно действовать в чрезвычайных ситуациях.
ОК 8	Использовать средства физической культуры для сохранения и укрепления здоровья в процессе профессиональной деятельности и поддержания необходимого уровня физической подготовленности
ОК 9	Использовать информационные технологии в профессиональной деятельности.
ОК 10	Пользоваться профессиональной документацией на государственном и иностранном языке

**Профессиональных компетенций(ПК)**

<b>Вид профессиональной деятельности</b>	<b>Код</b>	<b>Наименование результата обучения</b>
Осуществление интеграции программных модулей	ПК 2.1	Разрабатывать требования к программным модулям на основе анализа проектной и технической документации на предмет взаимодействия компонент
Осуществление интеграции программных модулей	ПК 2.2	Выполнять интеграцию модулей в программное обеспечение
Осуществление интеграции программных модулей	ПК 2.3	Выполнять отладку программного модуля с использованием специализированных программных средств
Осуществление интеграции программных модулей	ПК 2.4	Осуществлять разработку тестовых наборов и тестовых сценариев для программного обеспечения.
Осуществление	ПК 2.5	Производить инспектирование компонент программного

интеграции программных модулей		обеспечения на предмет соответствия стандартам кодирования
--------------------------------	--	--

### 3. СТРУКТУРА И СОДЕРЖАНИЕ ПРОГРАММЫ ПРОИЗВОДСТВЕННОЙ ПРАКТИКИ

Коды формируемых компетенций	Наименование профессионального модуля	Объем времени	Сроки проведения	
ПК 2.1	Осуществление интеграции программных модулей	144 часа	8 семестр	
ПК 2.2	Осуществление интеграции программных модулей			
ПК 2.3	Осуществление интеграции программных модулей			
ПК 2.4	Осуществление интеграции программных модулей			
ПК 2.5	Осуществление интеграции программных модулей			
Вид деятельности	Вид работ	Содержание освоенного учебного материала	Наименование учебных дисциплин	Количество часов
Осуществление интеграции программных модулей	Сбор информации о предприятии	Анализ предметной области предприятия	Технология разработки программного обеспечения Тема 2.1.1 Основные понятия и стандартизация требований к программному обеспечению	6
Осуществление интеграции программных модулей	Выявление не автоматизированного процесса	Автоматизация процесса	Технология разработки программного обеспечения Тема 2.1.1 Основные понятия и стандартизация требований к программному обеспечению	6
Осуществление интеграции программных модулей	Анализ требований к системе	Требования к программе	Технология разработки программного обеспечения Тема 2.1.1	6

			Основные понятия и стандартизация требований к программному обеспечению	
Осуществление интеграции программных модулей	Стадия технического задание	Техническое задание	Технология разработки программного обеспечения Тема 2.1.1 Основные понятия и стандартизация требований к программному обеспечению	6
Осуществление интеграции программных модулей	Стадия эскизный проект	Эскизный проект	Технология разработки программного обеспечения Тема 2.1.1 Основные понятия и стандартизация требований к программному обеспечению	6
Осуществление интеграции программных модулей	Стадия технический проект	Технический проект	Технология разработки программного обеспечения Тема 2.1.1 Основные понятия и стандартизация требований к программному обеспечению	6
Осуществление интеграции программных модулей	Разработка интерфейса программы	Разработка приложения	Технология разработки программного обеспечения Тема 2.1.1 Основные понятия и стандартизация требований к программному обеспечению	18
Осуществление	Разработка	Построение	Инструментальны	12

е интеграции программных модулей	диаграмм программной системы	моделей программных систем	е средства разработки программного обеспечения Тема 2.2.1 Современные технологии и инструменты интеграции.	
Осуществлени е интеграции программных модулей	Разработка модулей	Разработка приложения	Инструментальны е средства разработки программного обеспечения Тема 2.2.1 Современные технологии и инструменты интеграции.	12
Осуществлени е интеграции программных модулей	Интеграция	Интеграция модулей	Инструментальны е средства разработки программного обеспечения Тема 2.2.1 Современные технологии и инструменты интеграции.	12
Осуществлени е интеграции программных модулей	Отладка программного продукта с использованием специализированны х программных средств.	Отладка модулей	Инструментальны е средства разработки программного обеспечения Тема 2.2.2 Инструментарий тестирования и анализа качества программных средств	12
Осуществлени е интеграции программных модулей	Инспектирование компонент программного продукта на предмет соответствия стандартам кодирования	Инспекция кода модулей проекта	Инструментальны е средства разработки программного обеспечения Тема 2.2.2 Инструментарий тестирования и анализа качества программных средств	12
Осуществлени	Разработка	Разработка	Инструментальны	6

е интеграции программных модулей	тестовых наборов и тестовых сценариев.	тестовых модулей проекта для тестирования отдельных модулей	е средства разработки программного обеспечения Тема 2.2.2 Инструментарий тестирования и анализа качества программных средств	
Осуществлени е интеграции программных модулей	Разработка тестовых наборов и тестовых сценариев.	Тестирование интерфейса пользователя	Инструментальны е средства разработки программного обеспечения Тема 2.2.2 Инструментарий тестирования и анализа качества программных средств	6
Осуществлени е интеграции программных модулей	Разработка тестовых наборов и тестовых сценариев.	Документировани е результатов тестирования	Инструментальны е средства разработки программного обеспечения Тема 2.2.2 Инструментарий тестирования и анализа качества программных средств	6
Осуществлени е интеграции программных модулей	Разработка технологической документации	Разработка приложения	Инструментальны е средства разработки программного обеспечения Тема 2.2.2 Инструментарий тестирования и анализа качества программных средств	6
Осуществлени е интеграции программных модулей	Оформление отчета	Отчет	Инструментальны е средства разработки программного обеспечения	6
		Итого		<b>144</b>

#### 4. УСЛОВИЯ ПРАКТИКИ

#### ОРГАНИЗАЦИИ И ПРОВЕДЕНИЯ ПРОИЗВОДСТВЕННОЙ

#### **4.1. Требования к документации , необходимой для проведения практики:**

В период прохождения производственной практики обучающиеся обязаны вести документацию:

Отчет по производственной практике о выполненных манипуляциях и методиках .

#### **4.2 Требования к учебно-методическому обеспечению практики:**

Рекомендации по выполнению отчетов по практики

#### **4.3. Требования материально-техническому обеспечению :**

Производственная практика проводится на предприятиях, учреждениях имеющих опыт и практику применения информационных технологий.

#### **4.4 Перечень учебных изданий, Интернет-ресурсов, дополнительной литературы**

##### **Печатные издания**

3. Рудаков А.В. Технология разработки программных продуктов ,Москва, Издательский центр «Академия» ,207 стр. 2015г.

##### **Электронные издания (электронные ресурсы)**

1. От модели объектов - к модели классов. Единое окно доступа к образовательным ресурсам. [http://real.tepkom.ru/Real\\_OM-СМ\\_A.asp](http://real.tepkom.ru/Real_OM-СМ_A.asp)

##### **Дополнительные источники (при необходимости)**

- 37 Гагарина, Л. Г. Технология разработки программного обеспечения: учеб. пособие / Л. Г. Гагарина, Е. В. Кокорева, Б. Д. Виснадул; Под ред. Л. Г. Гагариной. - М.: ФОРУМ: ИНФРА-М, 2017.-400 с.
- 38 ОрловС.А. «Технологии разработки программного обеспечения» Питер, 2015г. Электронное пособие
- 39 Бобровский С. «Delphi7. Учебный курс» Питер, 2015г.
- 40 Леффингуал, Дин, Ундри, Дон Принципы работы с требованиями к ПО. Унифицированный подход. М., Электронное пособие,2004г.
- 41 Сэм Канер и др. Тестирования программного обеспечения. Электронное пособие ,Киев, 2000 г.
- 42 А. Якобсон, Г. Буч, Дж. Рамбо Унифицированный процесс разработки ПО, Электронное пособие ,М., 2000 г.
- 43 Крэг Ларман Применение UML и шаблонов проектирования. ,Электронное пособие ,М.,Вильямс, 2000 г.
- 44 Шниер Толковый словарь компьютерных технологий. Электронное пособие М., 2000 г.
- 45 Терри Кватрани, Джим Палистрант Визуальное моделирование с помощью IBM Rational Sostware Architect и UML. М.: КУДИЦ-ПРЕСС, 2007 г.
- 46 Луиза Тампе Введение в тестирование программного обеспечения. М.: Вильямс, 2005 г.
- 47 Иан Соммервилл Инженерия программного обеспечения. М.: Вильямс, 2004 г.
- 48 Информатика: Учебник. – 3-е изд. перераб., / Под ред. Н.В. Макаровой. – М.: Финансы и статистика, 2004.
- 49 Жоголев Е.А. Введение в технологию программирования: Конспект лекций. – М.: ДИАЛОГ-МГУ, 2005.
- 50 Вендров А.М. Практикум по проектированию программного обеспечения экономических информационных систем. – М.: Финансы и статистика, 2006.
- 51 Партыка Т.Л., Попов И.И. Информационная безопасность. – М.: Форум: ИНФРА-М, 2006.
- 52 Ван-Тассел Д. Стиль, разработка, эффективность, отладка и испытание программ. – М.: Мир, 2005. – 578 с.
- 53 Шураков В.В. Надёжность программного обеспечения. – М.: Финансы и статистика,2003. – 320 с.

#### 4.5 Требования к руководителям практики от образовательного учреждения и организации

Требования к квалификации педагогических (инженерно-педагогических) кадров, обеспечивающих обучение по междисциплинарному курсу (курсам): наличие высшего профессионального образования, соответствующего профилю модуля «Участие в интеграции программных модулей» и специальности «Программирование в компьютерных системах».

Требования к квалификации педагогических кадров, осуществляющих руководство практикой:

Инженерно-педагогический состав: высшее инженерное образование, соответствующее профилю модуля.

### 5. КОНТРОЛЬ И ОЦЕНКА РЕЗУЛЬТАТОВ ПРОИЗВОДСТВЕННОЙ ПРАКТИКИ

Аттестация производственной практики проводится в форме дифференцированного зачета в последний день производственной в оснащенных лабораториях.

К аттестации допускаются обучающиеся, выполнившие в полном объеме программу производственной практики и предоставившие полный пакет отчетных документов:

- отчет по производственной практике в соответствии с перечнем работ, выносимых практику

В процессе аттестации проводится экспертиза формирования практических профессиональных умений и приобретения первоначального практического опыта в части освоения основного вида профессиональной деятельности, освоения общих и профессиональных компетенций.

Оценка за производственную практику определяется с учетом результатов экспертизы:

13. формирования практических профессиональных умений и приобретения практического опыта при освоении общих и профессиональных компетенций;
14. правильности и аккуратности ведения документации производственной практики.

Результаты (профессиональные компетенции)	Основные показатели оценки результата	Формы и методы контроля и оценки
ПК 2.1 Разрабатывать требования к программным модулям на основе анализа проектной и технической документации на предмет взаимодействия компонент	Обоснованность выбора методов описания и построения схем программ; Правильность построения схем ;	– Отчет по практике
ПК 2.2 Выполнять интеграцию модулей в программное обеспечение	Правильность применения основных принципов интеграции; Правильность работы модулей;	– Отчет по практике

ПК 2.3. Выполнять отладку программного модуля с использованием специализированных программных средств	Рациональность выбора инструментов отладки Правильность отладки;	- Отчет по практике
ПК 2.4 Осуществлять разработку тестовых наборов и тестовых сценариев для программного обеспечения	Обосновывать размер тестового покрытия	- Отчет по практике
ПК 2.5 Производить инспектирование компонент программного обеспечения на предмет соответствия стандартам кодирования.	Демонстрировать знание стандартов кодирования Выявлять несоответствия	- Отчет по практике

<b>Результаты (освоенные компетенции)</b>	<b>Основные показатели оценки результата</b>	<b>Формы и методы контроля и оценки</b>
<b>общие</b> ОК 01. Выбирать способы решения задач профессиональной деятельности, применительно к различным контекстам.	- обоснованность постановки цели, выбора и применения методов и способов решения профессиональных задач; - адекватная оценка и самооценка эффективности и качества выполнения профессиональных задач	Интерпретация результатов наблюдений за деятельностью обучающегося в процессе освоения образовательной программы
ОП 02. Осуществлять поиск, анализ и интерпретацию информации, необходимой для выполнения задач профессиональной деятельности.	- использование различных источников, включая электронные ресурсы, медиаресурсы, Интернет-ресурсы, периодические издания по специальности для решения профессиональных задач	Интерпретация результатов наблюдений за деятельностью обучающегося в процессе освоения образовательной программы
ОК 03. Планировать и реализовывать собственное профессиональное и личностное развитие.	- демонстрация ответственности за принятые решения - обоснованность самоанализа и коррекция результатов собственной работы;	Интерпретация результатов наблюдений за деятельностью обучающегося в процессе освоения образовательной программы
ОК 04. Работать в коллективе и команде, эффективно	- взаимодействовать с обучающимися, преподавателями и мастерами в	Интерпретация результатов наблюдений за деятельностью



взаимодействовать с коллегами, руководством, клиентами.	ходе обучения, с руководителями учебной и производственной практик; - обоснованность анализа работы членов команды (подчиненных)	обучающегося в процессе освоения образовательной программы
ОК 05. Осуществлять устную и письменную коммуникацию на государственном языке с учетом особенностей социального и культурного контекста.	Демонстрировать грамотность устной и письменной речи, - ясность формулирования и изложения мыслей	Интерпретация результатов наблюдений за деятельностью обучающегося в процессе освоения образовательной программы
ОК 06. Проявлять гражданско-патриотическую позицию, демонстрировать осознанное поведение на основе традиционных общечеловеческих ценностей.	- соблюдение норм поведения во время учебных занятий и прохождения учебной и производственной практик,	Интерпретация результатов наблюдений за деятельностью обучающегося в процессе освоения образовательной программы
ОК 07. Содействовать сохранению окружающей среды, ресурсосбережению, эффективно действовать в чрезвычайных ситуациях.	- эффективное выполнение правил ТБ во время учебных занятий, при прохождении учебной и производственной практик; - демонстрация знаний и использование ресурсосберегающих технологий в профессиональной деятельности	Интерпретация результатов наблюдений за деятельностью обучающегося в процессе освоения образовательной программы
ОК 08. Использовать средства физической культуры для сохранения и укрепления здоровья в процессе профессиональной деятельности и поддержания необходимого уровня физической подготовленности.	- эффективность использовать средств физической культуры для сохранения и укрепления здоровья при выполнении профессиональной деятельности.	Интерпретация результатов наблюдений за деятельностью обучающегося в процессе освоения образовательной программы
ОК 09. Использовать информационные технологии в профессиональной деятельности.	- эффективность использования информационно-коммуникационных технологий в профессиональной деятельности согласно формируемым умениям и получаемому практическому опыту;	Интерпретация результатов наблюдений за деятельностью обучающегося в процессе освоения образовательной программы

<p>ОК 10. Пользоваться профессиональной документацией на государственном и иностранном языках.</p>	<p>- эффективность использования в профессиональной деятельности необходимой технической документации, в том числе на английском языке.</p>	<p>Интерпретация результатов наблюдений за деятельностью обучающегося в процессе освоения образовательной программы</p>
--	---	---

## **ПРОГРАММА ПРАКТИКИ по профилю специальности**

### **ПМ.04.Сопровождение и обслуживание программного обеспечения компьютерных систем**

#### **1. ПАСПОРТ ПРОГРАММЫ ПРОИЗВОДСТВЕННОЙ ПРАКТИКИ**

##### **1.1. Место производственной практики в структуре основной профессиональной программы**

Программа производственной практики профессионального модуля является частью основной профессиональной образовательной программы в соответствии с ФГОС СПО по специальности 09.02.07 «Информационные системы и программирование» в части освоения основного вида профессиональной деятельности (ВПД): участие в интеграции программных модулей и соответствующих профессиональных компетенций (ПК):

ПК 4.1. Осуществлять установку, настройку и обслуживание программного обеспечения компьютерных систем.

ПК 4.2. Осуществлять измерения эксплуатационных характеристик программного обеспечения компьютерных систем

ПК 4.3. Выполнять работы по модификации отдельных компонент программного обеспечения в соответствии с потребностями заказчика

ПК 4.4.. Обеспечивать защиту программного обеспечения компьютерных систем программными средствами.

##### **1.2. Цели и задачи производственной практики**

**С целью овладения указанными видами профессиональной деятельности студент в ходе данного вида практики должен:**

###### **иметь практический опыт:**

В настройке отдельных компонентов программного обеспечения компьютерных систем; выполнении отдельных видов работ на этапе поддержки программного обеспечения компьютерной системы

###### **уметь:**

подбирать и настраивать конфигурацию программного обеспечения компьютерных систем; использовать методы защиты программного обеспечения компьютерных систем; проводить установку программного обеспечения компьютерных систем; производить настройку отдельных компонентов программного обеспечения компьютерных систем; анализировать риски и характеристики качества программного обеспечения

###### **знать:**

основные методы и средства эффективного анализа функционирования программного обеспечения; основные виды работ на этапе сопровождения программного обеспечения; основные принципы контроля конфигурации и поддержки целостности конфигурации программного обеспечения; средства защиты программного обеспечения в компьютерных системах

##### **1.3. Количество часов на освоение программы производственной практики–108 часов.**

Распределение разделов и тем по часам приведено в тематическом плане.

Базой практики является предприятия и организации, оснащенные необходимыми средствами для проведения практики.

## **2.РЕЗУЛЬТАТЫ ПРАКТИКИ**

Результатом производственной практики является освоение:

Общих компетенций(ОК)

Код	Наименование результата практики
ОК 1.	Выбирать способы решения задач профессиональной деятельности, применительно к различным контекстам
ОК 2.	Осуществлять поиск, анализ и интерпретацию информации, необходимой для выполнения задач профессиональной деятельности.
ОК 3	Планировать и реализовывать собственное профессиональное и личностное развитие.
ОК 4	Планировать и реализовывать собственное профессиональное и личностное развитие.
ОК 5	Планировать и реализовывать собственное профессиональное и личностное развитие.
ОК 6	Проявлять гражданско-патриотическую позицию, демонстрировать осознанное поведение на основе традиционных общечеловеческих ценностей
ОК 7	Содействовать сохранению окружающей среды, ресурсосбережению, эффективно действовать в чрезвычайных ситуациях.
ОК 8	Использовать средства физической культуры для сохранения и укрепления здоровья в процессе профессиональной деятельности и поддержания необходимого уровня физической подготовленности
ОК 9	Использовать информационные технологии в профессиональной деятельности.
ОК 10	Пользоваться профессиональной документацией на государственном и иностранном языке

Профессиональных компетенций(ПК)

Вид профессиональной деятельности	Код	Наименование результата обучения
Осуществление интеграции программных модулей	ПК 4.1	Осуществлять инсталляцию, настройку и обслуживание программного обеспечения компьютерных систем.
Осуществление интеграции программных модулей	ПК 4.2	Осуществлять измерения эксплуатационных характеристик программного обеспечения компьютерных систем
Осуществление интеграции программных модулей	ПК 4.3	Выполнять работы по модификации отдельных компонент программного обеспечения в соответствии с потребностями заказчика
Осуществление интеграции программных модулей	ПК 4.4	Обеспечивать защиту программного обеспечения компьютерных систем программными средствами.

**3. СТРУКТУРА И СОДЕРЖАНИЕ  
ПРОГРАММЫ ПРОИЗВОДСТВЕННОЙ ПРАКТИКИ**

Коды формируемых компетенций	Наименование профессионального модуля	Объем времени	Сроки проведения
ПК 4.1	Сопровождение и обслуживание программного обеспечения	108 часов	7 семестр

	компьютерных систем		
ПК 4.2	Сопровождение и обслуживание программного обеспечения компьютерных систем		
ПК 4.3	Сопровождение и обслуживание программного обеспечения компьютерных систем		
ПК 4.4	Сопровождение и обслуживание программного обеспечения компьютерных систем		

Вид деятельности	Вид работ	Содержание освоенного учебного материала	Наименование учебных дисциплин	Количество часов
Сопровождение и обслуживание программного обеспечения компьютерных систем	Изучение структуры предприятия, органов управления предприятием, прав и обязанностей техника программиста.	Описание структуры предприятия	Внедрение и поддержка компьютерных систем Тема 3.1.2. Загрузка и установка программного обеспечения	6
Сопровождение и обслуживание программного обеспечения компьютерных систем	Анализ программного обеспечения	Перечень установленного программного обеспечения	Внедрение и поддержка компьютерных систем Тема 3.1.2. Загрузка и установка программного обеспечения	6
Сопровождение и обслуживание программного обеспечения компьютерных систем	Установка профессионально-ориентированного программного обеспечения на компьютеры	Описание установки и характеристик программ	Внедрение и поддержка компьютерных систем Тема 3.1.2. Загрузка и установка программного обеспечения	6

Сопровождение и обслуживание программного обеспечения компьютерных систем	Разрешение проблем совместимости программного обеспечения	Описание проблем совместимости	Внедрение и поддержка компьютерных систем Тема 3.1.2. Загрузка и установка программного обеспечения	6
Сопровождение и обслуживание программного обеспечения компьютерных систем	Настройка и сопровождение системного ПО	Описание процесса настройки	Внедрение и поддержка компьютерных систем Тема 3.1.2. Загрузка и установка программного обеспечения	6
Сопровождение и обслуживание программного обеспечения компьютерных систем	Настройка и сопровождение прикладного ПО	Описание процесса настройки	Внедрение и поддержка компьютерных систем Тема 3.1.2. Загрузка и установка программного обеспечения	6
Сопровождение и обслуживание программного обеспечения компьютерных систем	Настройка и сопровождение сервисного ПО	Описание процесса настройки	Внедрение и поддержка компьютерных систем Тема 3.1.2. Загрузка и установка программного обеспечения	6
<b>Часть 2 Практика по Обеспечение качества функционирования компьютерных систем</b>				
Сопровождение и обслуживание программного обеспечения компьютерных систем	Разработка программных модулей	Написание и отладка программы для автоматизации процесса	Обеспечение качества функционирования компьютерных систем	24
Сопровождение и обслуживание программного обеспечения компьютерных систем	Тестирование программных модулей	Программные тесты	Обеспечение качества функционирования компьютерных систем	12
Сопровождение и обслуживание программного	Измерение характеристик программ	Описание измеренных характеристик	Обеспечение качества функционирования	6

обеспечения компьютерных систем		программ	компьютерных систем	
Сопровождение и обслуживание программного обеспечения компьютерных систем	Разработка плана внедрения	План внедрения	Обеспечение качества функционирования компьютерных систем	6
Сопровождение и обслуживание программного обеспечения компьютерных систем	Работы по сопровождению	План сопровождения	Обеспечение качества функционирования компьютерных систем	6
Сопровождение и обслуживание программного обеспечения компьютерных систем	Организация защиты ПО	Описание защиты программного обеспечения	Обеспечение качества функционирования компьютерных систем	6
Сопровождение и обслуживание программного обеспечения компьютерных систем	Оформление отчета	Отчет	Обеспечение качества функционирования компьютерных систем	6
		Итого		<b>108</b>

#### **4. УСЛОВИЯ ОРГАНИЗАЦИИ И ПРОВЕДЕНИЯ ПРОИЗВОДСТВЕННОЙ ПРАКТИКИ**

##### **4.1. Требования к документации, необходимой для проведения практики:**

В период прохождения производственной практики обучающиеся обязаны вести документацию:

Отчет по производственной практике о выполненных манипуляциях и методиках.

##### **4.2 Требования к учебно-методическому обеспечению практики:**

Рекомендации по выполнению отчетов по практики

##### **4.3. Требования материально-техническому обеспечению :**

Производственная практика проводится на предприятиях, учреждениях имеющих опыт и практику применения информационных технологий.

##### **4.4 Перечень учебных изданий, Интернет-ресурсов, дополнительной литературы**

###### **Печатные издания**

1. Федорова Г.И. Разработка, внедрение и адаптация программного обеспечения отраслевой направленности. Учебное пособие. Изд.: КУРС, Инфра-М. Среднее профессиональное образование. 2016 г. 336 стр.

###### **Электронные издания (электронные ресурсы)**

1. От модели объектов - к модели классов. Единое окно доступа к образовательным ресурсам. [http://real.tepkom.ru/Real\\_OM-СМ\\_A.asp](http://real.tepkom.ru/Real_OM-СМ_A.asp)

###### **Дополнительные источники**

9. Гвоздева, В. А. Основы построения автоматизированных информационных систем: учебник / В. А. Гвоздева, И. Ю. Лаврентьева. -М.: ФОРУМ-ИНФРА-М, 2007.-256 с.
10. Рудаков А.В. Технология разработки программных продуктов ,Москва, Издательский центр «Академия» ,207 стр. 2015г.
11. Гагарина, Л. Г. Технология разработки программного обеспечения: учеб. пособие / Л. Г. Гагарина, Е. В. Кокорева, Б. Д. Виснадул; Под ред. Л. Г. Гагариной. - М.: ФОРУМ: ИНФРА-М, 2017.-400 с.
12. ОрловС.А. «Технологии разработки программного обеспечения» Питер, 2015г. Электронное пособие

#### **4.5 Требования к руководителям практики от образовательного учреждения и организации**

Требования к квалификации педагогических (инженерно-педагогических) кадров, обеспечивающих обучение по междисциплинарному курсу (курсам): наличие высшего профессионального образования, соответствующего профилю модуля «Участие в интеграции программных модулей» и специальности «Программирование в компьютерных системах».

Требования к квалификации педагогических кадров, осуществляющих руководство практикой:

Инженерно-педагогический состав: высшее инженерное образование, соответствующее профилю модуля.

### **5. КОНТРОЛЬ И ОЦЕНКА РЕЗУЛЬТАТОВ ПРОИЗВОДСТВЕННОЙ ПРАКТИКИ**

Аттестация производственной практики проводится в форме дифференцированного зачета в последний день производственной в оснащенных лабораториях.

К аттестации допускаются обучающиеся, выполнившие в полном объеме программу производственной практики и предоставившие полный пакет отчетных документов:

- отчет по производственной практике в соответствии с перечнем работ, выносимых практику

В процессе аттестации проводится экспертиза формирования практических профессиональных умений и приобретения первоначального практического опыта в части освоения основного вида профессиональной деятельности, освоения общих и профессиональных компетенций.

Оценка за производственную практику определяется с учетом результатов экспертизы:

15. формирования практических профессиональных умений и приобретения практического опыта при освоении общих и профессиональных компетенций;
16. правильности и аккуратности ведения документации производственной практики.

<b>Результаты профессиональные компетенции)</b>	<b>Основные показатели оценки результата</b>	<b>Формы и методы контроля и оценки</b>
ПК 4.1 Осуществлять инсталляцию, настройку и обслуживание программного обеспечения компьютерных систем.	Демонстрация умений по инсталляции, настройке и обслуживанию программ	- Отчет по практике



ПК 4.2 Осуществлять измерения эксплуатационных характеристик программного обеспечения компьютерных систем	Правильность измерения и расчета характеристик программ	- Отчет по практике
ПК 4.3 Выполнять работы по модификации отдельных компонент программного обеспечения в соответствии с потребностями заказчика.	Рациональность выбора инструментов отладки Правильность отладки; Правильность работы модулей;	- Отчет по практике
ПК 4.4 Обеспечивать защиту программного обеспечения компьютерных систем программными средствами.	Обоснованность выбора методов и средств защиты	- Отчет по практике

<b>Результаты (освоенные компетенции) общие</b>	<b>Основные показатели оценки результата</b>	<b>Формы и методы контроля и оценки</b>
ОК 01. Выбирать способы решения задач профессиональной деятельности, применительно к различным контекстам.	- обоснованность постановки цели, выбора и применения методов и способов решения профессиональных задач; - адекватная оценка и самооценка эффективности и качества выполнения профессиональных задач	Интерпретация результатов наблюдений за деятельностью обучающегося в процессе освоения образовательной программы
ОП 02. Осуществлять поиск, анализ и интерпретацию информации, необходимой для выполнения задач профессиональной деятельности.	- использование различных источников, включая электронные ресурсы, медиаресурсы, Интернет-ресурсы, периодические издания по специальности для решения профессиональных задач	Интерпретация результатов наблюдений за деятельностью обучающегося в процессе освоения образовательной программы
ОК 03. Планировать и реализовывать собственное профессиональное и личностное развитие.	- демонстрация ответственности за принятые решения - обоснованность самоанализа и коррекция результатов собственной работы;	Интерпретация результатов наблюдений за деятельностью обучающегося в процессе освоения образовательной программы
ОК 04. Работать в коллективе и команде, эффективно взаимодействовать с коллегами, руководством, клиентами.	- взаимодействовать с обучающимися, преподавателями и мастерами в ходе обучения, с руководителями учебной и производственной практик; - обоснованность анализа	Интерпретация результатов наблюдений за деятельностью обучающегося в процессе освоения образовательной программы

	работы членов команды (подчиненных)	
ОК 05. Осуществлять устную и письменную коммуникацию на государственном языке с учетом особенностей социального и культурного контекста.	Демонстрировать грамотность устной и письменной речи, - ясность формулирования и изложения мыслей	Интерпретация результатов наблюдений за деятельностью обучающегося в процессе освоения образовательной программы
ОК 06. Проявлять гражданско-патриотическую позицию, демонстрировать осознанное поведение на основе традиционных общечеловеческих ценностей.	- соблюдение норм поведения во время учебных занятий и прохождения учебной и производственной практик,	Интерпретация результатов наблюдений за деятельностью обучающегося в процессе освоения образовательной программы
ОК 07. Содействовать сохранению окружающей среды, ресурсосбережению, эффективно действовать в чрезвычайных ситуациях.	- эффективное выполнение правил ТБ во время учебных занятий, при прохождении учебной и производственной практик; - демонстрация знаний и использование ресурсосберегающих технологий в профессиональной деятельности	Интерпретация результатов наблюдений за деятельностью обучающегося в процессе освоения образовательной программы
ОК 08. Использовать средства физической культуры для сохранения и укрепления здоровья в процессе профессиональной деятельности и поддержания необходимого уровня физической подготовленности.	- эффективность использовать средств физической культуры для сохранения и укрепления здоровья при выполнении профессиональной деятельности.	Интерпретация результатов наблюдений за деятельностью обучающегося в процессе освоения образовательной программы
ОК 09. Использовать информационные технологии в профессиональной деятельности.	- эффективность использования информационно-коммуникационных технологий в профессиональной деятельности согласно формируемым умениям и получаемому практическому опыту;	Интерпретация результатов наблюдений за деятельностью обучающегося в процессе освоения образовательной программы
ОК 10. Пользоваться профессиональной документацией на государственном и иностранном языках.	- эффективность использования в профессиональной деятельности необходимой технической документации, в том числе на английском языке.	Интерпретация результатов наблюдений за деятельностью обучающегося в процессе освоения образовательной программы

		программы
--	--	-----------

# ПРОГРАММА ПРОИЗВОДСТВЕННОЙ ПРАКТИКИ профессионального модуля

## ПМ.07 СОАДМИНИСТРИРОВАНИЕ БАЗ ДАННЫХ И СЕРВЕРОВ

### 1. ПАСПОРТ ПРОГРАММЫ ПРОИЗВОДСТВЕННОЙ ПРАКТИКИ

#### 1.1. Место учебной практики в структуре основной профессиональной программы

Программа производственной практики профессионального модуля является частью основной профессиональной образовательной программы в соответствии с ФГОС СПО по специальности 09.02.07 «Информационные системы и программирование» в части освоения основного вида профессиональной деятельности (ВПД): Сoadминистрирование баз данных и серверов и соответствующих профессиональных компетенций (ПК):

Выявлять технические проблемы, возникающие в процессе эксплуатации баз данных и серверов.

Осуществлять администрирование отдельных компонент серверов.

Формировать требования к конфигурации локальных компьютерных сетей и серверного оборудования, необходимые для работы баз данных и серверов.

Осуществлять администрирование баз данных в рамках своей компетенции.

Проводить аудит систем безопасности баз данных и серверов, с использованием регламентов по защите информации.

#### 1.2. Цели и задачи производственной практики

**С целью овладения указанными видами профессиональной деятельности студент в ходе данного вида практики должен:**

С целью овладения указанным видом профессиональной деятельности и соответствующими профессиональными компетенциями обучающийся в ходе освоения профессионального модуля должен:

- **иметь практический опыт:**
- В участии в соадминистрировании серверов; разработке политики безопасности SQL сервера, базы данных и отдельных объектов базы данных; применении законодательства Российской Федерации в области сертификации программных средств информационных технологий
- **уметь:**
- Проектировать и создавать базы данных; выполнять запросы по обработке данных на языке SQL; осуществлять основные функции по администрированию баз данных; разрабатывать политику безопасности SQL сервера, базы данных и отдельных объектов базы данных; владеть технологиями проведения сертификации программного средства
- **знать:**
- Модели данных, основные операции и ограничения; технологию установки и настройки сервера баз данных; требования к безопасности сервера базы данных; государственные стандарты и требования к обслуживанию баз данных.

#### 1.3 Количество недель (часов) на освоение программы производственной практики.

Всего 6 недели, 216 часов.

Распределение разделов и тем по часам приведено в тематическом плане.

## 2.РЕЗУЛЬТАТЫ ПРАКТИКИ

Результатом производственной практики является освоение

Общих компетенций(ОК)

Код	Наименование результата обучения
ОК 1	Понимать сущность и социальную значимость своей будущей профессии, проявлять к ней устойчивый интерес.
ОК 2	Организовывать собственную деятельность, выбирать типовые методы и способы выполнения профессиональных задач, оценивать их эффективность и качество.
ОК 3	Принимать решения в стандартных и нестандартных ситуациях и нести за них ответственность.
ОК 4	Осуществлять поиск и использование информации, необходимой для эффективного выполнения профессиональных задач, профессионального и личностного развития.
ОК 5	Использовать информационно-коммуникационные технологии в профессиональной деятельности.
ОК 6	Работать в коллективе и в команде, эффективно общаться с коллегами, руководством, потребителями.
ОК 7	Брать на себя ответственность за работу членов команды (подчиненных), за результат выполнения заданий.
ОК 8	Самостоятельно определять задачи профессионального и личностного развития, заниматься самообразованием, осознанно планировать повышение квалификации.
ОК 9	Ориентироваться в условиях частой смены технологий в профессиональной деятельности.

Профессиональных компетенций(ПК)

Вид профессиональной деятельности	Код	Наименование результата обучения
Сoadминистрирование баз данных и серверов	ПК 7.1	Выявлять технические проблемы, возникающие в процессе эксплуатации баз данных и серверов
Сoadминистрирование баз данных и серверов	ПК 7.2	Осуществлять администрирование отдельных компонент серверов
Сoadминистрирование баз данных и серверов	ПК 7.3	Формировать требования к конфигурации локальных компьютерных сетей и серверного оборудования, необходимые для работы баз данных и серверов
Сoadминистрирование баз данных и серверов	ПК 7.4	Осуществлять администрирование баз данных в рамках своей компетенции
Сoadминистрирование баз данных и серверов	ПК 7.5	Проводить аудит систем безопасности баз данных и серверов, с использованием регламентов по защите информации.

### 3. СТРУКТУРА И СОДЕРЖАНИЕ ПРОГРАММЫ ПРОИЗВОДСТВЕННОЙ ПРАКТИКИ

Коды формируемых компетенций	Наименование профессионального модуля	Объем времени	Сроки проведения
ПК 7.1	Сoadминистрирование баз данных и серверов	<b>216 часов</b>	<b>6 семестр</b>
ПК 7.2	Сoadминистрирование баз данных и серверов		
ПК 7.3	Сoadминистрирование баз данных и серверов		
ПК 7.4	Сoadминистрирование баз данных и серверов		
ПК 7.5	Сoadминистрирование баз данных и серверов		

Вид деятельности	Вид работ	Наименование раздела, темы	Наименование учебных дисциплин	Количество часов
Сoadминистрирование баз данных и серверов	<ul style="list-style-type: none"> <li>• Знакомство с местом практики.</li> <li>• Изучение инструкций и правил.</li> <li>• Построение схемы базы данных.</li> <li>• Составление словаря данных</li> <li>• Заполнение дневника</li> </ul>	Принципы построения и администрирования баз данных	Сoadминистрирование баз данных и серверов	18
Сoadминистрирование баз данных и серверов	<ul style="list-style-type: none"> <li>• Разработка технических требований к серверу баз данных.</li> <li>• Конфигурирование сети</li> <li>• Заполнение дневника</li> </ul>	Серверы баз данных	Сoadминистрирование баз данных и серверов	18
Сoadминистрирование баз данных и серверов	<ul style="list-style-type: none"> <li>• Формирование аппаратных требований и схемы банка данных</li> <li>• Добавление, удаление</li> </ul>	Серверы баз данных	Сoadминистрирование баз данных и серверов	18

	<p>данных и таблиц</p> <ul style="list-style-type: none"> <li>Создание запросов, процедур и триггеров</li> <li>Заполнение дневника</li> </ul>			
Соадминистрирование баз данных и серверов	<ul style="list-style-type: none"> <li>Установка и настройка сервера MySQL</li> <li>Заполнение дневника</li> </ul>	Администрирование баз данных и серверов	Соадминистрирование баз данных и серверов	12
Соадминистрирование баз данных и серверов	<ul style="list-style-type: none"> <li>Создание запросов к базе данных.</li> <li>Работа с журналом аудита базы данных</li> <li>Заполнение дневника</li> </ul>	Администрирование баз данных и серверов	Соадминистрирование баз данных и серверов	30
Соадминистрирование баз данных и серверов	<ul style="list-style-type: none"> <li>Мониторинг нагрузки сервера</li> <li>Заполнение дневника</li> </ul>	Администрирование баз данных и серверов	Соадминистрирование баз данных и серверов	12
Соадминистрирование баз данных и серверов	<ul style="list-style-type: none"> <li>Создание резервных копий базы данных.</li> <li>Восстановление базы данных</li> <li>Заполнение дневника</li> </ul>	Защита и сохранность информации баз данных	Соадминистрирование баз данных и серверов	48
Соадминистрирование баз данных и серверов	<ul style="list-style-type: none"> <li>Мониторинг активности портов.</li> <li>Блокирование портов</li> <li>Заполнение дневника</li> </ul>	Защита и сохранность информации баз данных	Соадминистрирование баз данных и серверов	24
Соадминистрирование баз данных и серверов	<ul style="list-style-type: none"> <li>Проверка наличия и сроков действия сертификатов.</li> <li>Разработка политики безопасности корпоративной сети</li> </ul>	Сертификация информационных систем	Соадминистрирование баз данных и серверов	34

	• Заполнение дневника			
Сoadминистриро вание баз данных и серверов		Диф.зачет	Сoadминистрирова ние баз данных и серверов	2
		Итого		<b>216</b>

#### **4. УСЛОВИЯ ОРГАНИЗАЦИИ И ПРОВЕДЕНИЯ ПРОИЗВОДСТВЕННОЙ ПРАКТИКИ**

##### **4.1. Требования к документации, необходимой для проведения практики:**

В период прохождения производственной практики обучающиеся обязаны вести документацию:

Отчет по производственной практике о выполненных манипуляциях и методиках.

##### **4.2 Требования к учебно-методическому обеспечению практики:**

Задания на практику

Рекомендации по оформлению отчетов по практике

##### **4.3. Требования материально-техническому обеспечению:**

Производственная практика проходит на предприятиях отвечающих нормам прохождения практики.

##### **4.4 Перечень учебных изданий, Интернет-ресурсов, дополнительной литературы**

###### **4.4.1. Печатные издания**

1.Фуфаев Э.В. Разработка и эксплуатация удаленных баз данных: учебник для студ. учреждений сред.проф. образования/ Э.В.Фуфаев, Д.Э. Фуфаев. – 4-е изд., стер. – М.: Издательский центр «Академия», 2014. – 256 с.

###### **4.4.2. Электронные издания (электронные ресурсы)**

1.Учебник. Администрирование серверов с помощью управления на основе политик. Microsoft TechNet [https://technet.microsoft.com/ru-ru/library/bb522659\(v=sql.120\)](https://technet.microsoft.com/ru-ru/library/bb522659(v=sql.120)). Дата обращения 27.02.2017

###### **4.4.3. Дополнительные источники (при необходимости)**

1.Мартишин, С. А. Базы данных практическое применение СУБД SQL и NOSQL-типа для проектирования информационных систем: учеб. пособие / С.А. Мартишин, В.Л. Симонов, М.В. Храпченко.-М.: ИД "ФОРУМ": ИНФРА-М, 2016.-368 с.

##### **4.5 Требования к руководителям практики от образовательного учреждения и организации**

Требования к квалификации педагогических (инженерно-педагогических) кадров, обеспечивающих обучение по междисциплинарному курсу (курсам): наличие высшего профессионального образования, соответствующего профилю модуля «Сoadминистрирование баз данных и серверов» и специальности «Информационные системы и программирование».

Требования к квалификации педагогических кадров, осуществляющих руководство практикой

Инженерно-педагогический состав: высшее инженерное образование, соответствующее профилю модуля.

#### **5. КОНТРОЛЬ И ОЦЕНКА РЕЗУЛЬТАТОВ УЧЕБНОЙ ПРАКТИКИ**



Аттестация учебной практики проводится в форме дифференцированного зачета в последний день учебной практики в оснащенных лабораториях.

К аттестации допускаются обучающиеся, выполнившие в полном объеме программу учебной практики и предоставившие полный пакет отчетных документов:

- отчет по учебной практике в соответствии с перечнем работ, выносимых на дифференцированный зачет

В процессе аттестации проводится экспертиза формирования практических профессиональных умений и приобретения первоначального практического опыта в части освоения основного вида профессиональной деятельности, освоения общих и профессиональных компетенций.

Оценка за учебную практику определяется с учетом результатов экспертизы:

17. формирования практических профессиональных умений и приобретения первоначального практического опыта при освоении общих и профессиональных компетенций;
18. правильности и аккуратности ведения документации учебной практики.

Результаты (профессиональные компетенции)	Основные показатели оценки результата	Формы и методы контроля и оценки
<b>Раздел модуля 1. Технологии администрирования серверов и баз данных</b>		
ПК 7.1 Выявлять технические проблемы, возникающие в процессе эксплуатации баз данных и серверов.	Выполнять сбор, обработку и анализ информации для проектирования баз данных. Работать с документами отраслевой направленности. Собирать, обрабатывать и анализировать информацию на предпроектной стадии. Методы описания схем баз данных в современных СУБД. Основные положения теории баз данных, хранилищ данных, баз знаний. Основные принципы структуризации и нормализации базы данных. Основные принципы построения концептуальной, логической и физической модели данных.	– Наблюдение и оценка формирования практических профессиональных умений и приобретения первоначального практического опыта при освоении компетенции в ходе учебной практики. – Оценка результатов дифференцированного зачета.
ПК 7.2 Осуществлять администрирование отдельных компонент серверов.	Выполнять сбор, обработку и анализ информации для проектирования баз данных. Работать с документами отраслевой направленности. Собирать, обрабатывать и анализировать информацию на предпроектной стадии. Методы описания схем баз данных в современных СУБД. Основные положения теории баз	– Наблюдение и оценка формирования практических профессиональных умений и приобретения первоначального практического опыта при освоении компетенции в ходе учебной практики. – Оценка результатов дифференцированного зачета.

	<p>данных, хранилищ данных, баз знаний.</p> <p>Основные принципы структуризации и нормализации базы данных.</p> <p>Основные принципы построения концептуальной, логической и физической модели данных.</p>	
<p>ПК 7.3 Формировать требования к конфигурации локальных компьютерных сетей и серверного оборудования, необходимые для работы баз данных и серверов.</p>	<p>Выполнять сбор, обработку и анализ информации для проектирования баз данных.</p> <p>Работать с документами отраслевой направленности.</p> <p>Собирать, обрабатывать и анализировать информацию на предпроектной стадии.</p> <p>Методы описания схем баз данных в современных СУБД.</p> <p>Основные положения теории баз данных, хранилищ данных, баз знаний.</p> <p>Основные принципы структуризации и нормализации базы данных.</p> <p>Основные принципы построения концептуальной, логической и физической модели данных.</p>	<p>– Наблюдение и оценка формирования практических профессиональных умений и приобретения первоначального практического опыта при освоении компетенции в ходе учебной практики.</p> <p>– Оценка результатов дифференцированного зачета.</p>
<p><b>Раздел модуля 2. Обеспечение качества и сертификация информационных систем</b></p>		
<p>ПК 7.4 Осуществлять администрирование баз данных в рамках своей компетенции.</p>	<p>Выполнять сбор, обработку и анализ информации для проектирования баз данных.</p> <p>Работать с документами отраслевой направленности.</p> <p>Собирать, обрабатывать и анализировать информацию на предпроектной стадии.</p> <p>Методы описания схем баз данных в современных СУБД.</p> <p>Основные положения теории баз данных, хранилищ данных, баз знаний.</p> <p>Основные принципы структуризации и нормализации базы данных.</p> <p>Основные принципы построения концептуальной, логической и физической модели данных.</p>	<p>– Наблюдение и оценка формирования практических профессиональных умений и приобретения первоначального практического опыта при освоении компетенции в ходе учебной практики.</p> <p>– Оценка результатов дифференцированного зачета.</p>
<p>ПК 7.5 Проводить аудит систем безопасности баз данных и серверов, с использованием</p>	<p>Выполнять сбор, обработку и анализ информации для проектирования баз данных.</p> <p>Работать с документами отраслевой направленности.</p>	<p>– Наблюдение и оценка формирования практических профессиональных умений и приобретения первоначального</p>

регламентов по защите информации.	Собирать, обрабатывать и анализировать информацию на предпроектной стадии. Методы описания схем баз данных в современных СУБД. Основные положения теории баз данных, хранилищ данных, баз знаний. Основные принципы структуризации и нормализации базы данных. Основные принципы построения концептуальной, логической и физической модели данных.	практического опыта при освоении компетенции в ходе учебной практики. – Оценка результатов дифференцированного зачета.
ОК 01. Выбирать способы решения задач профессиональной деятельности, применительно к различным контекстам.	– обоснованность постановки цели, выбора и применения методов и способов решения профессиональных задач; - адекватная оценка и самооценка эффективности и качества выполнения профессиональных задач	Интерпретация результатов наблюдений за деятельностью обучающегося в процессе освоения образовательной программы
ОП 02. Осуществлять поиск, анализ и интерпретацию информации, необходимой для выполнения задач профессиональной деятельности.	- использование различных источников, включая электронные ресурсы, медиаресурсы, Интернет-ресурсы, периодические издания по специальности для решения профессиональных задач	
ОК 03. Планировать и реализовывать собственное профессиональное и личностное развитие.	- демонстрация ответственности за принятые решения - обоснованность самоанализа и коррекция результатов собственной работы;	
ОК 04. Работать в коллективе и команде, эффективно взаимодействовать с коллегами, руководством, клиентами.	- взаимодействовать с обучающимися, преподавателями и мастерами в ходе обучения, с руководителями учебной и производственной практик; - обоснованность анализа работы членов команды (подчиненных)	
ОК 05. Осуществлять устную и письменную коммуникацию на государственном языке с учетом	Демонстрировать грамотность устной и письменной речи, - ясность формулирования и изложения мыслей	

особенностей социального и культурного контекста.		
ОК 06. Проявлять гражданско-патриотическую позицию, демонстрировать осознанное поведение на основе традиционных общечеловеческих ценностей.	- соблюдение норм поведения во время учебных занятий и прохождения учебной и производственной практик,	
ОК 07. Содействовать сохранению окружающей среды, ресурсосбережению, эффективно действовать в чрезвычайных ситуациях.	- эффективное выполнение правил ТБ во время учебных занятий, при прохождении учебной и производственной практик; - демонстрация знаний и использование ресурсосберегающих технологий в профессиональной деятельности	
ОК 08. Использовать средства физической культуры для сохранения и укрепления здоровья в процессе профессиональной деятельности и поддержания необходимого уровня физической подготовленности.	- эффективность использовать средств физической культуры для сохранения и укрепления здоровья при выполнении профессиональной деятельности.	
ОК 09. Использовать информационные технологии в профессиональной деятельности.	- эффективность использования информационно-коммуникационных технологий в профессиональной деятельности согласно формируемым умениям и получаемому практическому опыту;	
ОК 10. Пользоваться профессиональной документацией на государственном и иностранном языках.	- эффективность использования в профессиональной деятельности необходимой технической документации, в том числе на английском языке.	

## **ПРОГРАММА ПРОИЗВОДСТВЕННОЙ ПРАКТИКИ** **профессионального модуля**

### **ПМ.11 РАЗРАБОТКА, АДМИНИСТРИРОВАНИЕ И ЗАЩИТА БАЗ ДАННЫХ**

#### **1. ПАСПОРТ ПРОГРАММЫ ПРОИЗВОДСТВЕННОЙ ПРАКТИКИ**

##### **1.1. Место учебной практики в структуре основной профессиональной программы**

Программа учебной практики профессионального модуля является частью основной профессиональной образовательной программы в соответствии с ФГОС СПО по специальности 09.02.07 «Информационные системы и программирование» в части освоения основного вида профессиональной деятельности (ВПД): Разработка, администрирование и защита баз данных и соответствующих профессиональных компетенций (ПК):

Осуществлять сбор, обработку и анализ информации для проектирования баз данных.

Проектировать базу данных на основе анализа предметной области.

Разрабатывать объекты базы данных в соответствии с результатами анализа предметной области.

Реализовывать базу данных в конкретной системе управления базами данных.

Администрировать базы данных.

Защищать информацию в базе данных с использованием технологии защиты информации.

##### **1.2. Цели и задачи учебной практики**

**С целью овладения указанными видами профессиональной деятельности студент в ходе данного вида практики должен:**

С целью овладения указанным видом профессиональной деятельности и соответствующими профессиональными компетенциями обучающийся в ходе освоения профессионального модуля должен:

**иметь практический опыт:**

- В работе с объектами базы данных в конкретной системе управления базами данных; использовании стандартных методов защиты объектов базы данных; работе с документами отраслевой направленности

**уметь:**

- Работать с современными case-средствами проектирования баз данных; проектировать логическую и физическую схемы базы данных; создавать хранимые процедуры и триггеры на базах данных; применять стандартные методы для защиты объектов базы данных; выполнять стандартные процедуры резервного копирования и мониторинга выполнения этой процедуры; выполнять процедуру восстановления базы данных и вести мониторинг выполнения этой процедуры; обеспечивать информационную безопасность на уровне базы данных.

**знать:**

- Основные положения теории баз данных, хранилищ данных, баз знаний; основные принципы структуризации и нормализации базы данных; основные принципы построения концептуальной, логической и физической модели данных; методы описания схем баз данных в современных системах управления базами данных; структуры данных систем управления базами данных, общий подход к организации представлений, таблиц, индексов и кластеров; методы организации целостности

данных; способы контроля доступа к данным и управления привилегиями; основные методы и средства защиты данных в базах данных.

#### 1.4 Количество недель (часов) на освоение программы производственной практики.

Всего 2 недели, 72 часа.

Распределение разделов и тем по часам приведено в тематическом плане.

#### 2.РЕЗУЛЬТАТЫ ПРАКТИКИ

Результатом производственной практики является освоение

Общих компетенций(ОК)

Код	Наименование результата обучения
ОК 1	Понимать сущность и социальную значимость своей будущей профессии, проявлять к ней устойчивый интерес.
ОК 2	Организовывать собственную деятельность, выбирать типовые методы и способы выполнения профессиональных задач, оценивать их эффективность и качество.
ОК 3	Принимать решения в стандартных и нестандартных ситуациях и нести за них ответственность.
ОК 4	Осуществлять поиск и использование информации, необходимой для эффективного выполнения профессиональных задач, профессионального и личностного развития.
ОК 5	Использовать информационно-коммуникационные технологии в профессиональной деятельности.
ОК 6	Работать в коллективе и в команде, эффективно общаться с коллегами, руководством, потребителями.
ОК 7	Брать на себя ответственность за работу членов команды (подчиненных), за результат выполнения заданий.
ОК 8	Самостоятельно определять задачи профессионального и личностного развития, заниматься самообразованием, осознанно планировать повышение квалификации.
ОК 9	Ориентироваться в условиях частой смены технологий в профессиональной деятельности.

Профессиональных компетенций(ПК)

Вид профессиональной деятельности	Код	Наименование результата обучения
Разработка, администрирование и защита баз данных.	ПК 1	Осуществлять сбор, обработку и анализ информации для проектирования баз данных
Разработка, администрирование и защита баз данных.	ПК 2	Проектировать базу данных на основе анализа предметной области
Разработка,	ПК 3	Разрабатывать объекты базы данных в соответствии с

администрирование и защита баз данных.		результатами анализа предметной области
Разработка, администрирование и защита баз данных.	ПК 4	Реализовывать базу данных в конкретной системе управления базами данных
Разработка, администрирование и защита баз данных.	ПК 5	Администрировать базы данных
Разработка, администрирование и защита баз данных.	ПК 6	Защищать информацию в базе данных с использованием технологии защиты информации

### 3. СТРУКТУРА И СОДЕРЖАНИЕ ПРОГРАММЫ ПРОИЗВОДСТВЕННОЙ ПРАКТИКИ

Коды формируемых компетенций	Наименование профессионального модуля	Объем времени	Сроки проведения
ПК 1	Разработка, администрирование и защита баз данных.	72 часа	5 семестр
ПК 2	Разработка, администрирование и защита баз данных.		
ПК 3	Разработка, администрирование и защита баз данных.		
ПК 4	Разработка, администрирование и защита баз данных.		
ПК 5	Разработка, администрирование и защита баз данных.		
ПК 6	Разработка, администрирование и защита баз данных.		

Вид деятельности	Вид работ	Наименование раздела, темы	Наименование учебных дисциплин	Количество часов
Разработка и администрирование баз данных.	<ul style="list-style-type: none"> <li>Выбор объекта автоматизации, актуальность, практическая значимость</li> <li>Заполнение дневника</li> </ul>	Выбор объекта автоматизации, актуальность, практическая значимость	Разработка и администрирование баз данных.	6
Разработка и администрирование баз данных.	<ul style="list-style-type: none"> <li>Описание общей характеристики по отделу и организации</li> </ul>	Общая характеристика по отделу и организации	Разработка и администрирование баз данных.	6

	<ul style="list-style-type: none"> <li>• Заполнение дневника</li> </ul>			
Разработка и администрирование баз данных.	<ul style="list-style-type: none"> <li>• Постановка цели и определение задач по автоматизации</li> <li>• Заполнение дневника</li> </ul>	Постановка цели и определение задач по автоматизации	Разработка и администрирование баз данных.	6
Разработка и администрирование баз данных.	<ul style="list-style-type: none"> <li>• Сбор входной информации и выходной</li> <li>• Заполнение дневника</li> </ul>	Сбор входной информации и выходной	Разработка и администрирование баз данных.	6
Разработка и администрирование баз данных.	<ul style="list-style-type: none"> <li>• Нормализация структуры базы данных, построение модели данных</li> <li>• Заполнение дневника</li> </ul>	Нормализация структуры базы данных, построение модели данных	Разработка и администрирование баз данных.	6
Разработка и администрирование баз данных.	<ul style="list-style-type: none"> <li>• Проектирование структура базы данных и таблиц</li> <li>• Заполнение дневника</li> </ul>	Проектирование структура базы данных и таблиц	Разработка и администрирование баз данных.	12
Разработка и администрирование баз данных.	<ul style="list-style-type: none"> <li>• Разработка автоматизированной системы</li> <li>• Заполнение дневника</li> </ul>	Разработка автоматизированной системы	Разработка и администрирование баз данных.	18
Разработка и администрирование баз данных.	<ul style="list-style-type: none"> <li>• Разработка руководства пользователя к автоматизированной системе</li> <li>• Заполнение дневника</li> </ul>	Разработка руководства пользователя к автоматизированной системе	Разработка и администрирование баз данных.	6
Разработка и администрирование баз данных.	<ul style="list-style-type: none"> <li>• Оценка затрат на разработку автоматизированной системы</li> <li>• Заполнение дневника</li> </ul>	Оценка затрат на разработку автоматизированной системы	Разработка и администрирование баз данных.	4
Разработка и администрирование баз данных.		Диф.зачет	Разработка и администрирование баз данных.	2
		Итого		<b>72</b>



## **4. УСЛОВИЯ ОРГАНИЗАЦИИ И ПРОВЕДЕНИЯ ПРОИЗВОДСТВЕННОЙ ПРАКТИКИ**

### **4.1. Требования к документации, необходимой для проведения практики:**

В период прохождения производственной практики обучающиеся обязаны вести документацию:

Отчет по производственной практике о выполненных манипуляциях и методиках.

### **4.2 Требования к учебно-методическому обеспечению практики:**

Задания на практику

Рекомендации по оформлению отчетов по практике

### **4.3. Требования материально-техническому обеспечению:**

Производственная практика проходит на предприятиях отвечающих нормам прохождения практики.

### **4.4 Перечень учебных изданий, Интернет-ресурсов, дополнительной литературы**

1. Кумскова, И. А. Базы данных: учебник для СПО / И. А. Кумскова.- М.: КНОРУС, 2016.-488 с.

Электронные издания (электронные ресурсы)

1. Базы данных. В 2-х кн. Кн. 2. Распределенные и удаленные базы данных [Электронный ресурс]: учебник / В.П. Агальцов. - М.: ИД ФОРУМ: НИЦ Инфра-М, 2013. - 272 с. - Режим доступа: <http://znanium.com/catalog.php?bookin>.
2. Разработка и администрирование баз данных: учеб. для студ. учреждений сред. проф. образования. – М. :Издательский центр «Академия», 2015 – 230с

Дополнительные источники

1. Мартишин, С. А. Базы данных практическое применение СУБД SQL и NOSQL-типа для проектирования информационных систем: учеб. пособие / С.А. Мартишин, В.Л. Симонов, М.В. Храпченко.-М.: ИД "ФОРУМ": ИНФРА-М, 2

### **4.5 Требования к руководителям практики от образовательного учреждения и организации**

Требования к квалификации педагогических (инженерно-педагогических) кадров, обеспечивающих обучение по междисциплинарному курсу (курсам): наличие высшего профессионального образования, соответствующего профилю модуля «Разработка и администрирование баз данных» и специальности «Программирование в компьютерных системах».

Требования к квалификации педагогических кадров, осуществляющих руководство практикой

Инженерно-педагогический состав: высшее инженерное образование, соответствующее профилю модуля.

## **5. КОНТРОЛЬ И ОЦЕНКА РЕЗУЛЬТАТОВ ПРОИЗВОДСТВЕННОЙ ПРАКТИКИ**

Аттестация производственной практики проводится в форме дифференцированного зачета.

К аттестации допускаются обучающиеся, выполнившие в полном объеме программу производственной практики и предоставившие полный пакет отчетных документов:

- отчет по производственной практике в соответствии с перечнем работ, выносимых на дифференцированный зачет

В процессе аттестации проводится экспертиза формирования практических профессиональных умений и приобретения первоначального практического опыта в части освоения основного вида профессиональной деятельности, освоения общих и профессиональных компетенций.

Оценка за производственную практику определяется с учетом результатов экспертизы:

19. формирования практических профессиональных умений и приобретения первоначального практического опыта при освоении общих и профессиональных компетенций;
20. правильности и аккуратности ведения документации учебной практики.

Результаты (профессиональные компетенции)	Основные показатели оценки результата	Формы и методы контроля и оценки
ПК 11.1 Осуществлять сбор, обработку и анализ информации для проектирования баз данных.	Выполнять сбор, обработку и анализ информации для проектирования баз данных. Работать с документами отраслевой направленности. Собирать, обрабатывать и анализировать информацию на предпроектной стадии. Методы описания схем баз данных в современных СУБД. Основные положения теории баз данных, хранилищ данных, баз знаний. Основные принципы структуризации и нормализации базы данных. Основные принципы построения концептуальной, логической и физической модели данных.	– Наблюдение и оценка формирования практических профессиональных умений и приобретения первоначального практического опыта при освоении компетенции в ходе учебной практики. – Оценка результатов дифференцированного зачета.
ПК 11.2. Проектировать базу данных на основе анализа предметной области.	Выполнять работы с документами отраслевой направленности. Работать с современными case-средствами проектирования баз данных. Основные принципы структуризации и нормализации базы данных. Структуры данных СУБД, общий подход к организации представлений, таблиц, индексов и кластеров.	– Наблюдение и оценка формирования практических профессиональных умений и приобретения первоначального практического опыта при освоении компетенции в ходе учебной практики. – Оценка результатов дифференцированного зачета.
ПК 11.3. Разрабатывать объекты базы	Работать с объектами баз данных в конкретной системе управления базами данных.	– Наблюдение и оценка формирования практических профессиональных умений и

<p>данных в соответствии с результатами анализа предметной области.</p>	<p>Использовать стандартные методы защиты объектов базы данных.          Работать с документами отраслевой направленности.          Использовать средства заполнения базы данных.          Использовать стандартные методы защиты объектов базы данных.          Работать с современными case-средствами проектирования баз данных.          Создавать объекты баз данных в современных СУБД          Методы описания схем баз данных в современных СУБД.          Структуры данных СУБД, общий подход к организации представлений, таблиц, индексов и кластеров.          Методы организации целостности данных.</p>	<p>приобретения первоначального практического опыта при освоении компетенции в ходе учебной практики.          – Оценка результатов дифференцированного зачета.</p>
<p>ПК 11.4.          Реализовывать базу данных в конкретной системе управления базами данных.</p>	<p>Работать с объектами базы данных в конкретной системе управления базами данных          Создавать объекты баз данных в современных СУБД          Основные принципы структуризации и нормализации базы данных.          Основные принципы построения концептуальной, логической и физической модели данных</p>	<p>– Наблюдение и оценка формирования практических профессиональных умений и приобретения первоначального практического опыта при освоении компетенции в ходе учебной практики.          – Оценка результатов дифференцированного зачета.</p>
<p>ПК 11.5.          Администрировать базы данных</p>	<p>Выполнять работы с объектами базы данных в конкретной системе управления базами данных          Применять стандартные методы для защиты объектов базы данных.          Выполнять стандартные процедуры резервного копирования и мониторинга выполнения этой процедуры.          Выполнять процедуру восстановления базы данных и вести мониторинг выполнения этой процедуры          Технологии передачи и обмена данными в компьютерных сетях.          Алгоритм проведения процедуры резервного копирования.          Алгоритм проведения процедуры восстановления базы данных</p>	<p>– Наблюдение и оценка формирования практических профессиональных умений и приобретения первоначального практического опыта при освоении компетенции в ходе учебной практики.          – Оценка результатов дифференцированного зачета.</p>

<p>ПК 11.6. Защищать информацию в базе данных с использованием технологии защиты информации.</p>	<p>Использовать стандартные методы защиты объектов базы данных          Выполнять установку и настройку программного обеспечения для обеспечения работы пользователя с базой данных.          Обеспечивать информационную безопасность на уровне базы данных          Методы организации целостности данных.          Способы контроля доступа к данным и управления привилегиями.          Основы разработки приложений баз данных.          Основные методы и средства защиты данных в базе данных</p>	<p>- Наблюдение и оценка формирования практических профессиональных умений и приобретения первоначального практического опыта при освоении компетенции в ходе учебной практики.          - Оценка результатов дифференцированного зачета.</p>
--	--	---

<b>Результаты (освоенные компетенции)</b>	<b>Основные показатели оценки результата</b>	<b>Формы и методы контроля и оценки</b>
<p>ОК 1. Понимать сущность и социальную значимость своей будущей профессии, проявлять к ней устойчивый интерес.</p>	<p>– демонстрация интереса к будущей профессии</p>	<p>Интерпретация результатов наблюдений за деятельностью обучающегося в процессе освоения образовательной программы</p>
<p>ОК 2. Организовывать собственную деятельность, выбирать типовые методы и способы выполнения профессиональных задач, оценивать их эффективность и качество.</p>	<p>выбор и применение методов и способов решения профессиональных задач в области инфокоммуникационных систем и сетей          – оценка эффективности и качества выполнения</p>	<p>Интерпретация результатов наблюдений за деятельностью обучающегося в процессе освоения образовательной программы</p>
<p>ОК 3. Принимать решения в стандартных и нестандартных ситуациях и нести за них ответственность.</p>	<p>решение стандартных и нестандартных профессиональных задач в области инфокоммуникационных систем и сетей</p>	<p>Интерпретация результатов наблюдений за деятельностью обучающегося в процессе освоения образовательной программы</p>
<p>ОК 4. Осуществлять поиск и использование информации, необходимой для эффективного выполнения профессиональных задач, профессионального и</p>	<p>– эффективный поиск необходимой информации;          – использование различных источников, включая электронные</p>	<p>Интерпретация результатов наблюдений за деятельностью обучающегося в</p>

личностного развития.		процессе освоения образовательной программы
ОК 5. Использовать информационно-коммуникационные технологии в профессиональной деятельности.	Использование знания и умения в области инфокоммуникационных систем и сетей	Интерпретация результатов наблюдений за деятельностью обучающегося в процессе освоения образовательной программы
ОК 6. Работать в коллективе и в команде, эффективно общаться с коллегами, руководством, потребителями.	– взаимодействие с обучающимися, преподавателями в ходе обучения	Интерпретация результатов наблюдений за деятельностью обучающегося в процессе освоения образовательной программы
ОК 7. Брать на себя ответственность за работу членов команды (подчиненных), за результат выполнения заданий.	– самоанализ и коррекция результатов собственной работы	Интерпретация результатов наблюдений за деятельностью обучающегося в процессе освоения образовательной программы
ОК 8. Самостоятельно определять задачи профессионального и личностного развития, заниматься самообразованием, осознанно планировать повышение квалификации.	– организация самостоятельных занятий при изучении профессионального модуля	Интерпретация результатов наблюдений за деятельностью обучающегося в процессе освоения образовательной программы
ОК 9. Ориентироваться в условиях частой смены технологий в профессиональной деятельности.	– анализ инноваций в области инфокоммуникационных систем и сетей	Интерпретация результатов наблюдений за деятельностью обучающегося в процессе освоения образовательной программы

# РАБОЧАЯ ПРОГРАММА ПО ПРОИЗВОДСТВЕННОЙ ПРАКТИКЕ (ПРЕДДИПЛОМНОЙ) ПОЯСНИТЕЛЬНАЯ ЗАПИСКА

## 1.1 Общие положения

Производственная (профессиональная) практика студентов образовательных учреждений среднего профессионального образования является составной частью образовательного процесса и направлена на закрепление и углубление знаний и умений, полученных студентами в процессе обучения, а также овладение системой профессиональных умений и навыков и первоначальным опытом профессиональной деятельности.

Для этой цели планируется следующие виды практики: учебные, технологическая, преддипломная.

В соответствии с учебным планом специальности 09.02.07 вводятся:

№	Название практики	№ семестра	Продолжительность в нед.
1	<b>Преддипломная практика</b>	8	4
	<b>Всего</b>		4

Продолжительность рабочего дня студентов во время прохождения практики на производстве устанавливается в соответствии с действующим законодательством.

## 1.2 База практики

Производственная (преддипломная) практика проводится на ВЦ предприятий. Для лучшей адаптации студента желательно, чтобы технологическая и преддипломная практики были пройдены на одной и той же базе практики.

## 1.3 Организация практики

Организация и проведение практики возлагается на старшего мастера и руководителя предприятия на основании договора о проведении практики. Старший мастер колледжа разрабатывает план-график на все практики текущего года для каждой учебной группы. В графике указываются место проведения практики.

Учебно-методическое руководство практикой, контроль за выполнением программы практики осуществляет председатель ПЦК информационных и специальных дисциплин.

Руководителями производственной и преддипломной практики от колледжа назначаются преподаватели предметной комиссии. Руководитель практики от колледжа, преподаватели контролируют базы практики для выявления и устранения недостатков и для оказания помощи студентам в выполнении программы практики.

***Руководитель практики от колледжа обязан:***

- обеспечить студентов программами практики, уточнить индивидуальные планы-графики;
- консультировать студентов по возникшим вопросам;
- контролировать выполнение программы практики;
- проверять отчеты по практике и принимать их защиту;
- систематически информировать предметную комиссию о ходе практики;

- после окончания практики и защиты отчетов представить старшему мастеру колледжа отчеты и зачетную ведомость.

На предприятиях общее руководство практикой осуществляется отделом кадров. Непосредственное руководство практикой возлагается на опытных специалистов, назначенных руководителем предприятия.

***Руководитель от предприятия обязан:***

- провести инструктаж студентов по ознакомлению с требованиями охраны труда и техники безопасности в организации;
- обеспечить безопасные условия прохождения практики студентами, отвечающие санитарным правилам и требованиям охраны труда;
- загружать студентов конкретной работой и обеспечивать их необходимыми материалами в соответствии с программой практики и графиком её прохождения;
- контролировать работу студентов и соблюдение ими трудовой дисциплины;
- контролировать ведение дневников;
- на основе отметок в дневнике сформировать аттестационный лист;
- оценить работу студентов и дать письменную характеристику на каждого студента.

***Студент-практикант обязан:***

- изучить и строго соблюдать правила охраны труда, техники безопасности, подчиняться правилам внутреннего распорядка предприятия;
- вести дневник, кратко записывая в него проделанную за день работу;
- полностью выполнить программу практики, соблюдая график её прохождения;
- собрать материал для дипломного проекта;
- предоставить дневник прохождения практики, утвержденный подписью руководителя практики на местах;
- представить аттестационный лист, отзыв - характеристику, отчет о выполнении всех заданий практики и защитить его.

#### **1.4 Требования к отчету по практике**

Отчет по практике должен содержать все разделы, предусмотренные программой практики, а также разделы, определенные индивидуальным заданием. Отчет сдается на позднее двух дней после окончания практики. К отчету прилагается аттестационный лист, дневник и отзыв-характеристика.

При оценке итогов работы студента на практике принимается во внимание отзыв-характеристика, данная ему руководителем практики от предприятия.

Студент, не выполнивший программу практики, получивший отрицательный отзыв или неудовлетворительную оценку при защите отчета по практике к дипломному проектированию не допускается.

#### **1.5 Подведение итогов практики**

После завершения практики и проведения защиты проводится конференция по итогам практики. На конференции присутствуют студенты, прошедшие практику, преподаватели предметной комиссии, руководители практики от колледжа и представители предприятий – баз практик, старший мастер.

Цель проведения конференции - выявить все положительные и отрицательные стороны прохождения практики для дальнейшего совершенствования организации и улучшения качества проведения практики. На основании анализа итогов конференции

намечаются мероприятия, которые должны быть выполнены при подготовке очередной практики.

## 2 ЦЕЛЬ И ЗАДАЧИ ПРЕДДИПЛОМНОЙ ПРАКТИКИ

Преддипломная практика направлена на углубление студентом первоначального профессионального опыта, развитие общих и профессиональных компетенций, проверку его готовности к самостоятельной трудовой деятельности, а также на подготовку к выполнению выпускной квалификационной работы (дипломного проекта).

В период практики студенты работают в отделах и лабораториях предприятия под непосредственным руководством и наблюдением руководителей практики и выполняют все производственные задания.

Важным моментом практики является участие студентов в разработке автоматизированных систем управления, их настройке, анализе неисправностей, разработке конструкторской и технической документации, модернизации компьютерных сетей, расчетах характеристик и выборе сетевого и коммуникационного оборудования в разработке алгоритмов управляющих программ, обосновании и выборе языков программирования, разработке инструкций по их эксплуатации, разработке систем управления базами данных с решением вопросов защиты их от несанкционированного доступа и т.д.

Важнейшей задачей практики является подготовка студентов к самостоятельной работе в конкретных производственных условиях в соответствии с квалификационной характеристикой специальности, а также сбор, обобщение материала для разработки дипломного проекта.

## 3 СОДЕРЖАНИЕ И ТЕМАТИЧЕСКИЙ ПЛАН ПРАКТИКИ

№ п/п	Содержание работы	Количество дней
1	Изучение структуры, организации ВЦ.	1
2	Изучение технических средств сбора, обработки и передачи информации.	1
3	Изучение информационных технологий на ВЦ предприятия	1
4	Изучение процесса управления ВЦ предприятия	1
5	Изучение технической документации	1
6	Предпроектное обследование объекта для разработки дипломного проекта	2
7	Сбор материала для дипломного проекта	9
8	Оформление отчета, систематизация материала для дипломного проекта	4
	Итого	20

Примечание: Продолжительность практики в днях определена, исходя из 5-дневной рабочей недели.



## **4 МЕТОДИЧЕСКИЕ УКАЗАНИЯ ПО ВЫПОЛНЕНИЮ ПРЕДДИПЛОМНОЙ ПРАКТИКИ**

Преддипломная практика строится в соответствии с тематическим планом и ставит своей целью развитие самостоятельности студента в повышении профессиональных навыков программирования при написании дипломного проекта.

Конкретизация тематического плана находит свое выражение в календарном плане-графике, который разрабатывается студентом совместно с руководителями практики от колледжа и от предприятия.

Если студент проходит преддипломную практику на той же базе, что и технологическую, то в план-график необходимо внести изменения, исключив из него разделы 1 и 4. Это время можно добавить к разделам 6 и 7 (предпроектное обследование, сбор материала для дипломного проекта).

Если за время между практиками произошли организационная и технологическая реорганизация ВЦ, то в плане-графике необходимо оставить разделы 1 и 4.

При изучении технологической документации ВЦ студент должен уделить особое внимание документам, отражающим организацию базы данных, которая будет использована при разработке проекта.

Предпроектное обследование в соответствии с темой дипломного проекта проводится студентом самостоятельно. В результате должен быть собран материал для дипломного проекта. Этот материал будет учитываться при защите отчета. Желательно, чтобы он был собран в отдельной папке.

Изучение литературных источников, различной проектной и технической документации предусматривает углубленную проработку вопросов, относящихся к дипломному проекту.

## **5 РУКОВОДСТВО ПРАКТИКОЙ И КОНТРОЛЬ ЗА РАБОТОЙ СТУДЕНТОВ**

Руководство практикой осуществляется руководителями от колледжа и от предприятия. Руководство практикой от колледжа возлагается на преподавателей предметной комиссии.

### ***Руководитель практики от колледжа обязан:***

- до начала практики ознакомиться с объектом практики с целью уточнения тем дипломных проектов;
- совместно с руководителем от предприятия разработать план-график прохождения практики;
- консультировать студентов по вопросам практики и составления отчета по практике;
- контролировать выполнение студентами плана-графика и трудового распорядка дня работы;
- рассматривать отчеты студентов по практике, собранный материал по дипломному проекту.

### ***Руководитель от предприятия обязан:***

- совместно с руководителем практики от колледжа составить календарный план-график прохождения практики для каждого студента;
- организовать и контролировать прохождение практики студентов в соответствии с программой и утвержденными планами-графиками;
- обеспечивать студентов методической, технологической и другой документацией, необходимой для сбора материала по дипломному проекту;
- осуществлять контроль за выполнением планов-графиков:

- по окончании практики написать производственные характеристики на каждого студента с выставлением оценки по практике.

## *Приложение 1*

### **СТРУКТУРА ОТЧЕТА ПО ПРЕДДИПЛОМНОЙ ПРАКТИКЕ**

- 1 ХАРАКТЕРИСТИКА ПРЕДПРИЯТИЯ
- 2 ЭКОНОМИЧЕСКАЯ СУЩНОСТЬ ЗАДАЧИ
  - 2.1 Первичные документы
  - 2.2 Сводные документы
  - 2.3 Процесс ручной обработки исходных данных и формирование результатов
  - 2.4 Выводы и предложения
- 3 ПРЕДЛАГАЕМОЕ ПРОГРАММНОЕ ОБЕСПЕЧЕНИЕ И ИЗМЕНЕНИЕ ТЕХНОЛОГИИ ОБРАБОТКИ ДАННЫХ
  - 3.1 Характеристика вычислительной техники и общего программного обеспечения, требуемого для обеспечения функционирования программы дипломного проекта.
  - 3.2 Программа дипломного проекта и её описание
    - 3.2.1 Структуры данных
    - 3.2.2 Описание полей, переменных и процедур
    - 3.2.3 Предполагаемый результат работы программы
- 4 ВЫВОД

При защите отчета по преддипломной практике учитываются характеристика, данная студенту руководителем практики от предприятия, полнота собранного материала по дипломному проекту.

Студент, не выполнивший программу практики, получивший отрицательный отзыв от руководителя практики от предприятия или получивший неудовлетворительную оценку при защите отчета, не допускается к дипломному проектированию.

#### **Описание пунктов содержания отчета**

Пункт «ХАРАКТЕРИСТИКА ПРЕДПРИЯТИЯ» должен содержать географическое положение предприятия, юридический адрес, численность работников. Описать, чем занимается предприятие.

Пункт «ЭКОНОМИЧЕСКАЯ СУЩНОСТЬ ЗАДАЧИ» включает описание основных понятий той сферы, для которой создаётся программный продукт, её функциональной модели, описание связей между функциями, построения потоков данных (процессов), диаграмм потоков данных, моделирование данных.

Пункт «ПРЕДЛАГАЕМОЕ ПРОГРАММНОЕ ОБЕСПЕЧЕНИЕ И ИЗМЕНЕНИЕ ТЕХНОЛОГИИ ОБРАБОТКИ ДАННЫХ» должен содержать информацию о характеристике вычислительной техники и общего программного обеспечения ПЭВМ для реализации задачи, программы и их описание, структуру БД задачи, описание полей, переменных и процедур, результаты работы программы. Пункт «ВЫВОД» содержит информацию об итогах прохождения практики.

**Министерство образования и науки Алтайского края  
КГБПОУ «Волчихинский политехнический колледж»**

Специальность 09.02.07

**ОТЧЕТ**

**по преддипломной (квалификационной) практике**

Студента:

\_\_\_\_\_

Группы: \_\_\_\_\_

Руководитель практики:

\_\_\_\_\_

Проверила преподаватель:

Федорищева М.А

Оценка:

\_\_\_\_\_

«\_\_» \_\_\_\_\_ 20\_\_ г.

\_\_\_\_\_

(подпись)

Волчиха 202\_\_ год

## Оформление отчета

1. Отчет должен быть выполнен в компьютерном варианте;
2. Вариант оформления титульного листа представлен в приложении 2;
3. В самом конце должны быть вложены: отзыв-характеристика и аттестационный лист руководителя практики, а также чистый лист для рецензии;
4. Требования к бумаге: листы формата А4 (210x297 мм).
5. Требования к оформлению текста:
  - Соблюдать поля: слева — 3, справа — 1, сверху — 2, снизу — 2 см;
  - Заголовки и подзаголовки отделяются от основного текста сверху и снизу. Расстояние от заголовка до подзаголовка и от подзаголовка до текста составляет 2 интервала. Заголовки печатаются прописными буквами, подзаголовки – строчными, начиная с прописной;
  - Размер заголовка разделов составляет 16 пунктов, начертание шрифта – «обычный», выравнивание – «по центру»;
  - Каждый раздел начинается с новой страницы;
  - Размер подзаголовка разделов 14 пунктов, начертание шрифта – «обычный», выравнивание – «по левому краю»;
  - Подразделы располагаются с абзацного отступа;
  - В конце заголовков разделов и подразделов точка не ставится;
  - Подчеркивать заголовки разделов и подразделов нельзя;
  - Текст оформляется на одной стороне стандартного листа бумаги. Гарнитура шрифта – Times New Roman, начертание шрифта – обычный, размер – 14. Междустрочный интервал – полуторный.
  - Расстояние от рамки формы до границ текста в начале и в конце строк — 5 мм.
  - Расстояние от верхней или нижней строки текста до верхней или нижней рамки должно быть 10 мм.
  - Абзацы в тексте начинают отступом равным 1,25 см;
  - Материал должен быть изложен логически последовательно, литературным языком. Не нужно употреблять как излишне пространных и сложно построенных предложений, так и чрезмерно кратких, лаконичных фраз, слабо между собой связанных, допускающих двойное толкование, и т. п.;
  - Не рекомендуется вести изложение от первого лица единственного числа: «я наблюдал», «я считаю», «по моему мнению» и т.п. Корректнее использовать местоимение «мы», но желательно обойтись и без него. Допустимы обороты с сохранением первого лица множественного числа, в которых отсутствует местоимение «мы», т.е. фразы строятся с употреблением слов: «наблюдаем», «устанавливаем», «имеем». Можно использовать выражения: «на наш взгляд», «по нашему мнению», — однако предпочтительнее писать: «по мнению автора» или выражать ту же мысль в безличной форме: «изучение педагогического опыта свидетельствует о том, что...», «на основе выполненного анализа можно утверждать...», «проведенные исследования подтвердили...» и т.п.;
  - В отчете необходимо соблюсти единство стиля изложения, обеспечить орфографическую, синтаксическую и стилистическую грамотность в соответствии с нормами современного русского языка и еще раз проверить однозначность трактовки ключевых для данной работы понятий;
6. Весь текст отчета, кроме приложения и титульного листа должен быть заключен в специальные рамки;

7. Рамка содержания (широкая) в отчете применяется только один раз, в случае если содержание вышло на два листа, то для первой страницы содержания используется широкая рамка, а для второго листа содержания используется обычная (узкая) рамка.
8. На остальных листах используется узкая рамка, кроме пунктов Приложения;
9. Значение **XX** в рамках заменяем символами:
  - **00** на листах СОДЕРЖАНИЕ, ВВЕДЕНИЕ, ЗАКЛЮЧЕНИЕ, СПИСОК СОКРАЩЕНИЙ, СПИСОК ЛИТЕРАТУРЫ;
  - **ОЗП** (описание задач проекта) на листах АНАЛИЗА ПРЕДМЕТНОЙ ОБЛАСТИ;
  - **ТС** (технические средства) на листах ПРЕДЛАГАЕМОЕ ПРОГРАММНОЕ ОБЕСПЕЧЕНИЕ И ИЗМЕНЕНИЕ ТЕХНОЛОГИИ ОБРАБОТКИ ДАННЫХ, ОЦЕНКА ЗАТРАТ НА РАЗРАБОТКУ ПО.

СОДЕРЖАНИЕ

1 ХАРАКТЕРИСТИКА ПРЕДПРИЯТИЯ .....  
 2 ЭКОНОМИЧЕСКАЯ СУЩНОСТЬ ЗАДАЧИ .....  
 2.1 Первичные документы .....  
 2.2 Сводные документы .....  
 2.3 Процесс ручной обработки исходных данных и формирование  
 результатов.....  
 2.4 Выводы и предложения.....  
 3 ПРЕДЛАГАЕМОЕ ПРОГРАММНОЕ ОБЕСПЕЧЕНИЕ И ИЗМЕНЕНИЕ  
 ТЕХНОЛОГИИ ОБРАБОТКИ ДАННЫХ .....  
 3.1 Характеристика вычислительной техники и общего программного  
 обеспечения, требуемого для обеспечения функционирования программы  
 дипломного проекта.....  
 3.2 Программа дипломного проекта и её описание .....  
 3.2.1 Структуры данных .....  
 3.2.2 Описание полей, переменных и процедур .....  
 3.2.3 Предполагаемый результат работы программы .....  
 4 ВЫВОД.....

					ВПК.27-БД.09.02.07.00.ОТ ПП			
<i>Изм.</i>	<i>Лист</i>	<i>№ докум.</i>	<i>Подпись</i>	<i>Дата</i>				
<i>Разраб.</i>		ФИО			<b>Производственная практика (преддипломная)</b>	<i>Лит.</i>	<i>Лист</i>	<i>Листов</i>
<i>Провер.</i>		ФИО						
<i>Реценз.</i>		ФИО						
<i>Н. Контр.</i>						КГБПОУ «ВПК»		
<i>Утверд.</i>						830		

ВПК.27-БД.09.02.07.00.0Т ТС

Изм.	Лист	№ докум.	Подпись	Дата

**АТТЕСТАЦИОННЫЙ ЛИСТ  
ПО ПРОИЗВОДСТВЕННОЙ ПРАКТИКЕ (ПРЕДДИПЛОМНОЙ)**

Студент

\_\_\_\_\_  
*ФИО*

обучающийся на \_\_\_\_\_ курсе (группа \_\_\_\_\_) по специальности СПО  
09.02.07 «Информационные системы и программирование» успешно прошел(а)  
**ПРОИЗВОДСТВЕННУЮ ПРАКТИКУ (ПРЕДДИПЛОМНУЮ)** с «\_\_» \_\_\_\_\_  
по «\_\_» \_\_\_\_\_ 202\_\_ г.

в  
организации \_\_\_\_\_

\_\_\_\_\_  
*наименование и юридический адрес*

**За время прохождения практики изучил (а) вопросы**

\_\_\_\_\_  
\_\_\_\_\_  
\_\_\_\_\_  
\_\_\_\_\_ (перечисление изученных вопросов)

**Студентом (кой) приобретены следующие знания и практические навыки:**

\_\_\_\_\_  
\_\_\_\_\_  
\_\_\_\_\_  
\_\_\_\_\_

**Оценка уровня освоения обучающимся профессиональных компетенций во время  
производственной практики:**



№ ПК	Содержание профессиональной компетенции	Оценка
ПК 1.1	Формировать алгоритмы разработки программных модулей в соответствии с техническим заданием	
ПК 1.2	Разрабатывать программные модули в соответствии с техническим заданием	
ПК 1.3	Выполнять отладку программных модулей с использованием специализированных программных средств	
ПК 1.4	Выполнять тестирование программных модулей	
ПК 1.5	Осуществлять рефакторинг и оптимизацию программного кода	
ПК 1.6	Разрабатывать модули программного обеспечения для мобильных платформ	
ПК 2.1.	Разрабатывать требования к программным модулям на основе анализа проектной и технической документации на предмет взаимодействия компонент	
ПК 2.2.	Выполнять интеграцию модулей в программное обеспечение	
ПК 2.3	Выполнять отладку программного модуля с использованием специализированных программных средств	
ПК 2.4	Осуществлять разработку тестовых наборов и тестовых сценариев для программного обеспечения.	
ПК 2.5.	Производить инспектирование компонент программного обеспечения на предмет соответствия стандартам кодирования	
ПК 4.1.	Осуществлять инсталляцию, настройку и обслуживание программного обеспечения компьютерных систем.	
ПК 4.2	Осуществлять измерения эксплуатационных характеристик программного обеспечения компьютерных систем	
ПК 4.3	Выполнять работы по модификации отдельных компонент программного обеспечения в соответствии с потребностями заказчика	
ПК 4.4	Обеспечивать защиту программного обеспечения компьютерных систем программными средствами.	
ПК 7.1	Выявлять технические проблемы, возникающие в процессе эксплуатации баз данных и серверов	
ПК 7.2	Осуществлять администрирование отдельных компонент серверов	
ПК 7.3	Формировать требования к конфигурации локальных компьютерных сетей и серверного оборудования, необходимые для работы баз данных и серверов	
ПК 7.4	Осуществлять администрирование баз данных в рамках своей компетенции	
ПК 7.5	Проводить аудит систем безопасности баз данных и серверов, с использованием регламентов по защите информации.	
ПК 11.1	Осуществлять сбор, обработку и анализ информации для проектирования баз данных	
ПК 11.2	Проектировать базу данных на основе анализа предметной области	
ПК 11.3	Разрабатывать объекты базы данных в соответствии с результатами анализа предметной области	

ПК 11.4	Реализовывать базу данных в конкретной системе управления базами данных	
ПК 11.5	Администрировать базы данных	
ПК 11.6	Защищать информацию в базе данных с использованием технологии защиты информации	

**Полученные профессиональные навыки в процессе теоретического и практического курсов обучения по специальности** свидетельствуют о \_\_\_\_\_ уровне готовности студента к работе в сфере \_\_\_\_\_.

**Преддипломная практика может быть оценена на \_\_\_\_\_ (оценка)**

Дата «\_\_\_» \_\_\_\_\_ 20\_\_\_ г.  
практики

Подпись руководителя базы

МП  
ФИО, должность

\_\_\_\_\_ /

### **3.9. ПРОГРАММЫ ГОСУДАРСТВЕННОЙ ИТОГОВОЙ АТТЕСТАЦИИ 1 ПАСПОРТ ПРОГРАММЫ ГОСУДАРСТВЕННОЙ ИТОГОВОЙ АТТЕСТАЦИИ**

#### **1.1 Область применения программы государственной итоговой аттестации**

Программа ГИА разработана в соответствии с Федеральным законом от 29.12.2012 № 279-ФЗ «Об образовании в Российской Федерации», Порядком проведения государственной итоговой аттестации по образовательным программам среднего профессионального образования, утвержденным приказом Министерства образования и науки РФ от 16 августа 2013 г. № 968 «Об утверждении Порядка проведения государственной итоговой аттестации по образовательным программам среднего профессионального образования» (в ред. Приказов Минобрнауки России от 31.01.2014 №74, от 17.11.2017 №1138), а также иными действующими нормативными правовыми актами Российской Федерации, иными локальными актами колледжа.

Требования к результатам ППССЗ.

Программист должен быть готов к выполнению следующих видов деятельности:

- Разработка модулей программного обеспечения для компьютерных систем
- Осуществление интеграции программных модулей
- Сопровождение и обслуживание программного обеспечения компьютерных систем
- Разработка, администрирование и защита баз данных

Выпускник, освоивший образовательную программу, должен обладать следующими общими компетенциями (далее - ОК):

ОК 01. Выбирать способы решения задач профессиональной деятельности, применительно к различным контекстам.

ОК 02. Осуществлять поиск, анализ и интерпретацию информации, необходимой для выполнения задач профессиональной деятельности.

ОК 03. Планировать и реализовывать собственное профессиональное и личностное развитие.

ОК 04. Работать в коллективе и команде, эффективно взаимодействовать с коллегами, руководством, клиентами.

ОК 05. Осуществлять устную и письменную коммуникацию на государственном языке с учетом особенностей социального и культурного контекста.

ОК 06. Проявлять гражданско-патриотическую позицию, демонстрировать осознанное поведение на основе традиционных общечеловеческих ценностей.

ОК 07. Содействовать сохранению окружающей среды, ресурсосбережению, эффективно действовать в чрезвычайных ситуациях.

ОК 08. Использовать средства физической культуры для сохранения и укрепления здоровья в процессе профессиональной деятельности и поддержания необходимого уровня физической подготовленности.

ОК 09. Использовать информационные технологии в профессиональной деятельности.

ОК 10. Пользоваться профессиональной документацией на государственном и иностранном языке.

ОК 11. Планировать предпринимательскую деятельность в профессиональной сфере.

Программист должен обладать профессиональными компетенциями, соответствующими основным видам профессиональной деятельности:

ПК 1.1 Формировать алгоритмы разработки программных модулей в соответствии с техническим заданием

- ПК 1.2 Разрабатывать программные модули в соответствии с техническим заданием
- ПК 1.3 Выполнять отладку программных модулей с использованием 9 специализированных программных средств
- ПК 1.4 Выполнять тестирование программных модулей
- ПК 1.5 Осуществлять рефакторинг и оптимизацию программного кода
- ПК 1.6 Разрабатывать модули программного обеспечения для мобильных платформ
- ПК 2.1 Разрабатывать требования к программным модулям на основе анализа проектной и технической документации на предмет взаимодействия компонент
- ПК 2.2 Выполнять интеграцию модулей в программное обеспечение
- ПК 2.3 Выполнять отладку программного модуля с использованием специализированных программных средств
- ПК 2.4 Осуществлять разработку тестовых наборов и тестовых сценариев для программного обеспечения
- ПК 2.5 Производить инспектирование компонент программного обеспечения на предмет соответствия стандартам кодирования
- ПК 4.1 Осуществлять инсталляцию, настройку и обслуживание программного обеспечения компьютерных систем
- ПК 4.2 Осуществлять измерения эксплуатационных характеристик программного обеспечения компьютерных систем на соответствие
- ПК 4.3 Выполнять работы по модификации отдельных компонент программного обеспечения в соответствии с потребностями заказчика
- ПК 4.4 Обеспечивать защиту программного обеспечения компьютерных систем программными средствами
- ПК 9.1 Разработать техническое задание на веб-приложение в соответствии с требованиями заказчика
- ПК 9.2 Разработать веб-приложение в соответствии с техническим заданием
- ПК 9.3 Разработать интерфейс пользователя веб-приложений в соответствии с техническим заданием
- ПК 9.4 Осуществлять техническое сопровождение и восстановление вебприложений в соответствии с техническим заданием
- ПК 9.5 Производить тестирование разработанного веб приложения
- ПК 9.6 Размещать веб приложения в сети в соответствии с техническим заданием
- ПК 9.7 Осуществлять сбор статистической информации о работе веб-приложений для анализа эффективности его работы
- ПК 9.8 Осуществлять аудит безопасности веб-приложения в соответствии с регламентами по безопасности
- ПК 9.9 Модернизировать веб-приложение с учетом правил и норм подготовки информации для поисковых систем.
- ПК 9.10 Реализовывать мероприятия по продвижению веб-приложений в сети Интернет
- ПК 11.1 Осуществлять сбор, обработку и анализ информации для проектирования баз данных
- ПК 11.2 Проектировать базу данных на основе анализа предметной области
- ПК 11.3 Разрабатывать объекты базы данных в соответствии с результатами анализа предметной области
- ПК 11.4 Реализовывать базу данных в конкретной системе управления базами данных
- ПК 11.5 Администрировать базы данных
- ПК 11.6 Защищать информацию в базе данных с использованием технологии защиты информации

## **1.2 Цели и задачи государственной итоговой аттестации**

Целью государственной итоговой аттестации является установление степени готовности обучающегося к самостоятельной деятельности, сформированности профессиональных компетенций в соответствии с федеральным государственным образовательным стандартом среднего профессионального образования по специальности 09.02.07 Информационные системы и программирование.

Задачи государственной итоговой аттестации:

- 1 Оценка освоения видов деятельности.
- 2 Оценка овладения профессиональными компетенциями.
- 3 Оценка освоения общими компетенциями.

### 1.3 Этапы, объем времени и сроки проведения государственной итоговой аттестации

Объем времени, отводимый на государственную итоговую аттестацию, согласно рабочего учебного плана и годового календарного графика учебного процесса на 2022-2023 учебный год:

Всего - 6 недель, в том числе:

- Подготовка к защите выпускной квалификационной работы - 4 недели,
- защита выпускной квалификационной работы - 2 недели.

Распределение времени на подготовку и проведение ГИА представлено в таблице

1:

Таблица 1. Распределение времени на подготовку и проведение ГИА

№	Этапы подготовки и проведения ГИА	Объем времени в неделях*	Сроки проведения*
1	Подготовка к защите ВКР (дипломное проектирование) Оценка качества выполнения ВКР: -написание отзыва и подписи руководителей дипломного проекта; - рецензирование	4 недели	в соответствии с годовым календарным учебным графиком учебного процесса
2	Защита ВКР	2 недели	в соответствии с годовым календарным учебным графиком учебного процесса
* в соответствии с годовым календарным учебным графиком учебного процесса			

## **2 СТРУКТУРА И СОДЕРЖАНИЕ ГОСУДАРСТВЕННОЙ ИТОГОВОЙ АТТЕСТАЦИИ**

### **2.1 Форма государственной итоговой аттестации**

Государственная итоговая аттестация по основной образовательной программе среднего профессионального образования по специальности 09.02.07 Информационные системы и программирование включает защиту выпускной квалификационной работы (дипломного проекта) и государственный экзамен (демонстрационный экзамен). Эти виды испытаний позволяют наиболее полно проверить уровень сформированности профессиональных компетенций у выпускника, готовность к выполнению видов деятельности предусмотренных ФГОС СПО, профессиональным стандартом и стандартом WorldSkills Russia (WSR)

Целью написания ВКР является выявление готовности выпускника к целостной профессиональной деятельности, способности самостоятельно применять полученные теоретические знания для решения производственных задач, умений пользоваться учебной и технической литературой, стандартами, нормативными документами, а также знаниями современной техники и технологии.

Цель защиты ВКР - установление соответствия результатов освоения студентами образовательных программ СПО, соответствующим требованиям ФГОС СПО.

Демонстрационный экзамен с применением методик WorldSkills позволяет студенту в условиях, приближенных к производственным, продемонстрировать сформированные профессиональные компетенции (в виде выполнения практического задания).

Для практических заданий демонстрационного экзамена с применением методик WorldSkills используется программа финальных соревнований WorldSkills Russia по соответствующим компетенциям, доработанная в соответствии с требованиями ФГОС к результатам освоения ППССЗ по компетенции «Программное решение для бизнеса»:

Модуль 1: Проектирование базы данных и импорт: Анализ исходных файлов данных, описания предметной области, проектирование на их основе структуру данных. Приведение исходных файлов, данных к виду, подходящему для импорта. Импорт исходных данных разного формата.

Модуль 2: Разработка: Создание настольного приложения, различных окон, таблиц, форм для заполнения, работа с базой данных.

Модуль 3: Структура проекта: Организация файловой структуры проекта, уместное использование принципов ООП, соблюдение культуры кодирования.

Модуль 4: Общий профессионализм решения В общем профессионализме решения учитывается возможность развития информационной системы другими разработчиками, соответствие руководству по стилю заказчика, обратная связь системы с пользователем, стабильная работа всех разработанных программ, стиль кода на протяжении разработки всей системы.

### **2.2 Условия подготовки и процедура проведения**

Программа ГИА после утверждения доводится до сведения студентов, не позднее, чем за 6 месяцев до начала государственной итоговой аттестации. При этом тематика ВКР должна соответствовать содержанию одного или нескольких профессиональных модулей, входящих в ППССЗ.

Темы ВКР разрабатываются преподавателями колледжа совместно со специалистами предприятий или организаций, заинтересованных в разработке данных тем, рассматриваются на заседании предметно-цикловой комиссии информационных и специальных дисциплин и утверждается заместителем директора по научно-методической работе колледжа.

Выпускная квалификационная работа выполняется индивидуально одним студентом.

Тематика выпускных квалификационных работ выпускников 2022 года специальности 09.02.07 Информационные системы и программирование в Приложении 1.

### **Структура выпускной квалификационной работы**

Структура дипломного проекта включает в себя:

- титульный лист;
- задание на дипломное проектирование;
- реферат;
- содержание;
- введение;
- основную часть (в соответствии с заданием на дипломное проектирование);
- заключение;
- перечень условных обозначений, символов, терминов (при необходимости);
- список использованных источников;
- приложения.

Титульный лист выполняется на специальных формах в соответствии с требованиями.

Задание выдается руководителем дипломного проекта.

Реферат содержит сведения об объеме работы, количестве рисунков, таблиц, приложений; количестве использованных источников; перечень ключевых слов и собственно текст реферата. Текст реферата отражает объект проектирования, цель работы, основные задачи, применяемые методы и средства, полученные результаты и их новизну, практическую значимость, степень внедрения и рекомендации по внедрению, эффективность, область применения и основные технико-экономические показатели. Объем реферата - не более 2/3 страницы.

В содержании последовательно перечисляются заголовки разделов, подразделов и приложений с указанием номера страницы, на которой они начинаются. Содержание должно включать все заголовки, имеющиеся в пояснительной записке, в той же последовательности.

Введение, основная часть и заключение составляют содержание дипломного проекта.

В список использованных источников включают все источники, располагая их в порядке появления ссылок в тексте или по алфавиту.

В приложениях к пояснительной записке должны помещаться материалы вспомогательного характера, которые при включении их в основную часть загромождают ее. К таким материалам могут быть отнесены таблицы справочного и вспомогательного характера, таблицы исследований и статистических (отчетных) данных, копии и формы документов, иллюстрации вспомогательного характера, спецификации к листам графической части, алгоритмы, программы, распечатки расчетов на ЭВМ и т.д. Приложения должны располагаться в порядке появления ссылок по тексту.

Общий объем пояснительной записки рекомендуется, как правило, в пределах 90 – 150 страниц.

Требования к оформлению выпускной квалификационной работы отражены в Методических рекомендациях по подготовке и защите дипломных проектов.

За актуальность, соответствие тематики ВКР специальности, руководство и организацию ее выполнения ответственность несет предметно-цикловая комиссия информационных и специальных дисциплин и непосредственно руководитель работы. Студенту предоставляется право выбора темы ВКР, в том числе предложения своей тематики с необходимым обоснованием целесообразности ее разработки для практического применения. При этом тема ВКР должна быть предварительно согласована с работодателем. После утверждения заместителем директора по научно-методической работе колледжа руководителей ВКР, студент получает задание и выполняет ВКР в соответствии с календарным планом. За все сведения, изложенные в ВКР, принятые

решения и правильность всех данных ответственность несет непосредственно обучающийся — её автор.

Задания на выпускную квалификационную работу сопровождаются консультацией руководителя, в ходе которой разъясняются назначение и задачи, структура и объем работы, принципы разработки и оформления, примерное распределение времени на выполнение отдельных частей выпускной квалификационной работы.

Основными функциями руководителя выпускной квалификационной работы являются:

- разработка индивидуальных заданий;
- консультирование по вопросам содержания и последовательности выполнения выпускной квалификационной работы (назначение и задачи, структура и объем работы, принципы разработки и оформления, примерное распределение времени на выполнение отдельных частей выпускной квалификационной работы);

- контроль этапов выполнения выпускной квалификационной работы;
- оказание помощи студенту в подборе необходимой литературы;
- подготовка письменного отзыва на выпускную квалификационную работу.

Отзыв руководителя должен содержать:

- заключение по выбору разработанной темы в части актуальности и новизны;
- оценка практической значимости работы;
- характеристика отношения студента к процессу выполнения выпускной работы;

- выводы по качеству выполненной работы;
- оценка в целом выпускной работы;
- рекомендации по присвоению квалификации.

Общее руководство и контроль за ходом выполнения выпускных квалификационных работ осуществляют заместитель директора по учебной работе, председатель предметно-цикловой комиссии.

По завершении выполнения студентом выпускной квалификационной работы студент подписывает ВКР у заместителя директора по научно-методической работе и передает руководителю. Руководитель дает письменный отзыв на работу, в котором должна содержаться рекомендация о допуске ее к защите.

При отрицательном отзыве руководителя вопрос о допуске выпускной квалификационной работы к защите рассматривается на заседании предметно-цикловой комиссии с участием руководителя, студента, заведующего отделением.

За 14 дней до защиты ВКР сдается заведующему отделением для передачи на рецензию.

Рецензия должна включать:

- заключение о соответствии содержания выпускной квалификационной работы заявленной теме;
- оценку качества выполнения разделов выпускной квалификационной работы;
- оценку степени разработки поставленных вопросов, теоретической и практической значимости работы;
- оценку выпускной квалификационной работы.

Рецензия должна быть подписана, заверена гербовой (или приравненной к ней) печатью, и приложена к работе. Дата подписи рецензентом дипломной работы – не позднее, чем за три дня до защиты дипломной работы. Содержание рецензии доводится до сведения студента не позднее, чем за день до защиты выпускной квалификационной работы. Внесение изменений в выпускную квалификационную работу после получения рецензии не допускается.

Оформляется ВКР в соответствии с Методическими рекомендациями по оформлению выпускных квалификационных работ.



К защите ВКР допускаются студенты, не имеющие академических задолженностей и в полном объеме выполнившие учебный план. К защите ВКР студенты допускаются после процедуры предварительной защиты, имеющие рецензию, отзыв руководителя ВКР.

Государственная итоговая аттестация проводится государственной экзаменационной комиссией (ГЭК). Защита ВКР проводится на открытом заседании ГЭК. При защите студент делает доклад (до 7-10 мин.), в котором сообщает: тему ВКР и ее актуальность; исходные данные к ВКР и пути решения задачи; краткое содержание всех разделов; экономическую эффективность предложенных в проекте решений и т.п.

На защите ВКР члены ГЭК могут задавать вопросы студенту по теме ВКР. Решения ГЭК принимаются на закрытых заседаниях. Решение об общей оценке принимает председатель ГЭК. По результатам защиты оформляется протокол. Студентам и лицам, привлекаемым к ГИА, во время ее проведения запрещается иметь при себе и использовать средства связи.

Результаты государственной итоговой аттестации, определяются оценками «отлично», «хорошо», «удовлетворительно», «неудовлетворительно» и объявляются в тот же день после оформления в установленном порядке протоколов заседаний государственных экзаменационных комиссий.

Решение государственной экзаменационной комиссии принимается на закрытом заседании простым большинством голосов членов комиссии, участвующих в заседании, при обязательном присутствии председателя комиссии. При равном числе голосов голос председательствующего на заседании государственной экзаменационной комиссии является решающим.

Решение государственной экзаменационной комиссии оформляется протоколом, который подписывается председателем государственной экзаменационной комиссии, всеми членами и секретарем государственной экзаменационной комиссии и хранится в архиве колледжа. В протоколе фиксируются:

- итоговая оценка выпускной квалификационной работы,
- вопросы,
- особое мнение членов комиссии,
- присуждение квалификации.

Студенты, не прошедшие государственной итоговой аттестации или получившие на государственной итоговой аттестации неудовлетворительные результаты, проходят государственную итоговую аттестацию не ранее чем через двенадцать месяцев после прохождения государственной итоговой аттестации впервые.

Для прохождения государственной итоговой аттестации лицо, не прошедшее государственную итоговую аттестацию по неуважительной причине или получившее на государственной итоговой аттестации неудовлетворительную оценку, восстанавливается в колледж на период времени, установленный колледжем самостоятельно, но не менее предусмотренного календарным учебным графиком для прохождения государственной итоговой аттестации соответствующей образовательной программы.

Повторное прохождение государственной итоговой аттестации для одного лица назначается колледжем не более двух раз.

Лицам, не проходившим государственной итоговой аттестации по уважительной причине, предоставляется возможность пройти государственную итоговую аттестацию без отчисления из колледжа.

Дополнительные заседания государственных экзаменационных комиссий организуются в установленные колледжем сроки, но не позднее четырех месяцев после подачи заявления лицом, не проходившим государственной итоговой аттестации по уважительной причине.

Студенту, получившему оценку «неудовлетворительно» при защите выпускной квалификационной работы, выдается академическая справка установленного образца. Академическая справка обменивается на диплом в соответствии с решением

Государственной экзаменационной комиссии после успешной защиты студентом выпускной квалификационной работы, но не ранее чем через один год.

Государственный экзамен проводится в форме демонстрационного экзамена с учетом требований стандартов WorldSkills, с целью определения соответствия результатов освоения образовательной программы требованиям стандартов WorldSkills и федерального государственного образовательного стандарта среднего профессионального образования по специальности 09.02.07 Информационные системы и программирование.

Задания для демонстрационного экзамена разрабатываются на основе актуальных заданий национального чемпионата WorldSkills Russia и утверждаются Национальным экспертом не позднее, чем за 1 месяц до проведения демонстрационного экзамена.

Демонстрационный экзамен проводится в несколько этапов:

- проверка и настройка оборудования экспертами;
- экзамен;
- подведение итогов и оглашение результатов.

Проверка и настройка оборудования экспертами: В день проведения демонстрационного экзамена, за один час до его начала, эксперты проводят проверку на предмет обнаружения запрещенных материалов, инструментов или оборудования, в соответствии с техническим описанием компетенции, настройку оборудования, указанного в инфраструктурном листе; передают студентам задания.

Экзамен: Рекомендуемое максимальное время, отводимое на выполнения практико-ориентированных задач в день – 4 часа (астрономических). Время начала и завершения выполнения задания регулирует главный эксперт. В случае опоздания к началу выполнения заданий по уважительной причине, студент допускается, но время на выполнение заданий не добавляется. Студент Должен иметь при себе: студенческий билет; документ, удостоверяющий личность.

Задания выполняются по модулям. Все требования, указанные в задании и инфраструктурном листе, правилах по охране труда и технике безопасности, критериях оценивания, являются обязательными для исполнения всеми участниками. Участники, нарушающие правила проведения демонстрационного экзамена, по решению главного эксперта отстраняются от экзамена.

### **2.3 Кадровое обеспечение ГИА**

Требования к квалификации педагогических кадров, обеспечивающих руководство выполнением выпускных квалификационных работ: наличие высшего профессионального образования, соответствующего профилю специальности 09.02.07 Информационные системы и программирование.

Требование к квалификации руководителей ГИА от организации (предприятия): наличие высшего профессионального образования, соответствующего профилю специальности 09.02.07 Информационные системы и программирование.

## ОЦЕНКА РЕЗУЛЬТАТОВ ГОСУДАРСТВЕННОЙ ИТОГОВОЙ АТТЕСТАЦИИ

Подведение итогов: решение экзаменационной комиссии об успешном освоении компетенции принимается на основании критериев оценки. По результатам государственной итоговой аттестации выпускников принимается решение государственной экзаменационной комиссии о присвоении квалификации «Программист» И выдаче выпускнику диплома о среднем профессиональном образовании.

Соответствие оценок и требований к результатам государственной итоговой аттестации.

На защите ВКР студент оценивается по четырехбалльной шкале: 5 — «отлично», 4 — «хорошо», 3 — «удовлетворительно», 2 — «неудовлетворительно».

Оценка	Характеристика требований к результатам аттестации в форме ВКР
Отлично	Тема ВКР соответствует заданной. В полной мере разработаны все поставленные вопросы. Студент продемонстрировал самостоятельное использование теоретических знаний, компьютерных технологий, самостоятельный поиск и использование справочной, нормативной и правовой документации, ответственность и организованность, владение профессиональной терминологией. Оформление ВКР соответствует установленным требованиям. Ответы на теоретические вопросы четкие, аргументированные
Хорошо	Тема ВКР соответствует заданной. В полной мере разработаны все поставленные вопросы, Студент продемонстрировал в основном самостоятельное использование теоретических знаний, компьютерных технологий, самостоятельный поиск и использование справочной, нормативной и правовой документации, ответственность и организованность, владение профессиональной терминологией. Оформление ВКР соответствует установленным требованиям. В ВКР присутствуют отдельные неточности и несущественные ошибки. Ответы на теоретические вопросы четкие, аргументированные
Удовлетворительно	Тема ВКР соответствует заданной. Имеет место определенное несоответствие содержания некоторых разделов теме ВКР. Некоторые разделы раскрыты не полностью. Разработаны в основном все поставленные вопросы. Студент продемонстрировал (при наличии пробелов, не имеющих существенного значения и отдельных ошибок) использование теоретических знаний, компьютерных технологий, самостоятельный поиск и использование справочной, нормативной и правовой документации, ответственность и организованность. Оформление ВКР соответствует установленным требованиям. В ВКР присутствуют неточности и отдельные ошибки.
Неудовлетворительно	ВКР не соответствует заданной теме. В изложении материала имеют место существенные пробелы и ошибки.

Порядок оценки демонстрационного экзамена по стандартам WorldSkills.

Для оценки знаний, умений и навыков студентов демонстрационного экзамена создается экзаменационная комиссия (комиссия) по компетенции.

Комиссия выполняет следующие функции:

- оценивает выполнение участниками задания;
- осуществляет контроль за соблюдением требований;
- подводит итоги, составляет итоговый протокол, подписанный всеми членами комиссии, обобщает результаты демонстрационного экзамена с указанием балльного рейтинга студентов.

Выполнение задания оценивается в соответствии с процедурами оценки модулей компетенций по стандартам WorldSkills. Все баллы фиксируются в ведомостях оценок. В случае, когда студенту не удалось выполнить задания по модулю, количество баллов за модуль равно нулю.

Оценку выполнения задания по компетенции проводит комиссия в количестве не менее 3 человек при наличии только объективных критериев оценки и не менее 5 — при наличии объективных и субъективных критериев оценки.

Ведомость оценок в табличной форме содержит: критерии оценки по определенной компетенции по каждому студенту, вес в баллах по каждому критерию, поля подсчета итоговых результатов.

В процессе оценки выполненных работ члены комиссии заполняют поля критериев, выставляя вес в баллах от 0 до 100. Оценивание не должно проводиться в присутствии студента, если иное не указано в техническом описании. Члены экзаменационной комиссии подписывают итоговый протокол.

### **Приложение 1**

#### **Примерные темы выпускных квалификационных работ по специальности 09.02.07 Информационные системы и программирование**

1. Разработка автоматизированной информационной системы «Специализированный класс подготовки спортсмена» (для спортивной организации).
2. Разработка автоматизированной информационной системы «Учета абитуриентов» (для образовательной организации).
3. Разработка справочной информационной системы «Служба содействия трудоустройству выпускников» (для образовательной организации).
4. Разработка автоматизированной информационной системы «Контроль безопасности мест массового пребывания людей» (для конкретной организации).
5. Разработка автоматизированной информационной системы «Электронный документооборот предприятия торговли» (для конкретной организации).
6. Разработка автоматизированной системы «Анализ финансовохозяйственной деятельности организации» (для конкретной организации).
7. Разработка автоматизированной информационной системы «Управление логистической деятельностью предприятия» (для конкретного предприятия).
8. Разработка автоматизированной информационной системы для формирования контрольно-оценочных средств по дисциплине «Математика» (для образовательной организации).
9. Модификация автоматизированной информационной системы «Учет и распределение офисной техники» (для конкретной организации).
10. Модификация автоматизированной информационной системы «Успеваемость студентов» (для образовательной организации).
11. Модификация автоматизированной информационной системы «Формирование междисциплинарных тестовых заданий» (для образовательной организации).
12. Модификация автоматизированной информационной системы «Учет студентов» (для образовательной организации).
13. Модификация автоматизированной информационной системы «Электронная библиотека для технических специальностей» (для образовательной организации).
14. Модификация автоматизированной информационной системы «Электронный документооборот» (для образовательной организации).
15. Разработка модуля web-сайта колледжа (СПО) для технических специальностей

(для образовательной организации).

16. Структуризация локальной вычислительной сети (для конкретной организации).

17. Разработка цикла виртуальных лабораторных работ по дисциплине «Компьютерные сети» (для образовательной организации).

18. Разработка автоматизированной системы информирования персонала (для конкретной организации).

19. Разработка системы разграничения доступа к сетевым ресурсам локальной вычислительной сети на базе WindowsServer.

20. Разработка автоматизированной информационной системы «Управление учебной частью колледжа (СПО)» (для образовательной организации).

21. Разработка автоматизированной информационной системы «Комплекс автоматизированного контроля текущей успеваемости студентов» (для образовательной организации).

22. Разработка автоматизированной информационной системы тестирования студентов специальности «Технология машиностроения» (для образовательной организации).

23. Разработка поисковой автоматизированной информационной системы (для конкретной организации).

24. Разработка мобильного приложения справочной информационной системы (для конкретной организации).

25. Разработка автоматизированной информационной системы планирования учебного процесса (для образовательной организации).

26. Разработка автоматизированной информационной системы планирования работы колледжа (СПО)» (для образовательной организации).

27. Разработка мобильного приложения автоматизированной информационной системы «Комплекс автоматизированного контроля текущей успеваемости студентов» (для образовательной организации).

28. Разработка электронного учебного пособия по подготовке спортсмена (для конкретной организации).

29. Разработка автоматизированной информационной системы «Учет оплаты обучения студентами» (для образовательной организации).

30. Разработка web-сайта (для конкретной организации).

## 4. ПРОГРАММА ФОРМИРОВАНИЯ УНИВЕРСАЛЬНЫХ УЧЕБНЫХ ДЕЙСТВИЙ

### 4.1. Пояснительная записка

Программа формирования универсальных учебных действий при получении среднего общего образования в пределах ОП СПО (далее - программа формирования УУД ) составлена на основе ФГОС СОО. Программа формирования УУД направлена на:

- реализацию требований к личностным и метапредметным результатам освоения ФГОС СОО в пределах ОП СПО;
- повышение эффективности освоения обучающимися ФГОС СОО в пределах ОП СПО;
- формирование у обучающихся системных представлений и опыта применения методов, технологий и форм организации проектной и учебно-исследовательской деятельности для достижения практико-ориентированных результатов образования.

**Цель программы формирования УУД** – создание условий для формирования у обучающихся умения учиться, способности к самосовершенствованию и саморазвитию в рамках урочной и внеурочной деятельности, формирование у обучающихся личностных и метапредметных результатов, определенных ФГОС СОО.

**Задачи программы формирования УУД:**

- организация взаимодействия педагогов и обучающихся по формированию и развитию универсальных учебных действий;
- реализация основных подходов, обеспечивающих эффективное освоение УУД обучающимися, взаимосвязь способов организации урочной и внеурочной деятельности обучающихся по развитию УУД, в том числе на материале содержания учебных дисциплин;
- включение развивающих задач как в урочную, так и внеурочную деятельность обучающихся.

**Программа формирования УУД обеспечивает:**

- развитие у обучающихся способности к самопознанию, саморазвитию и самоопределению;
- формирование личностных ценностно-смысловых ориентиров и установок, системы значимых социальных и межличностных отношений, личностных, регулятивных, познавательных, коммуникативных УУД, способности их использования в учебной, познавательной и социальной практике;
- формирование умений самостоятельного планирования и осуществления учебной деятельности и организации учебного сотрудничества с педагогами и сверстниками, построения индивидуального образовательного маршрута;
- решение задач общекультурного, личностного и познавательного развития обучающихся;
- повышение эффективности усвоения обучающимися знаний и учебных действий, формирование компетентностей в предметных областях, навыков учебноисследовательской, проектной и социальной деятельности;
- создание условий для интеграции урочных и внеурочных форм учебноисследовательской и проектной деятельности обучающихся, а также их самостоятельной работы по подготовке и защите индивидуальных проектов;
- формирование навыков участия в различных формах организации учебноисследовательской и проектной деятельности (творческие конкурсы, научно-практические конференции, олимпиады и др.), возможность получения практико-ориентированного результата;
- обеспечение практической значимости проводимых исследований и выполняемых индивидуальных проектов;

- возможность практического использования приобретенных коммуникативных навыков, навыков целеполагания, планирования и самоконтроля, в том числе в будущей профессиональной деятельности;
- подготовка к осознанному выбору дальнейшего образования или профессиональной деятельности.

#### **4.2. Описание понятий, функций, состава и характеристик универсальных учебных действий и их связи с содержанием отдельных учебных дисциплин и внеурочной деятельностью, а также места универсальных учебных действий в структуре образовательной деятельности**

**Понятие «универсальные учебные действия (УУД)»** в широком смысле - умение учиться, а в узком – совокупность способов действий, обеспечивающих самостоятельное усвоение новых знаний, формирование предметных, личностных и метапредметных умений, включая организацию этого процесса . [Горленко Н.М., Запятая О.В., Лебединцев В.Б., Ушева Т.Ф. Структура универсальных учебных действий и условия их формирования// Народное образование, №4, 2012с. 153].

Способность обучающегося самостоятельно успешно усваивать новые знания, формировать умения и компетентности, включая самостоятельную организацию этого процесса, т.е. умение учиться, обеспечивается тем, что универсальные учебные действия как обобщённые действия открывают обучающимся возможность широкой ориентации как в различных предметных областях, так и в строении самой учебной деятельности, включающей осознание её целевой направленности, ценностно-смысловых и операциональных характеристик. Таким образом, достижение умения учиться предполагает полноценное освоение обучающимися всех компонентов учебной деятельности, которые включают: познавательные и учебные мотивы, учебную цель, учебную задачу, учебные действия и операции (ориентировка, преобразование материала, контроль и оценка). Умение учиться - существенный фактор повышения эффективности освоения обучающимися предметных знаний, формирования умений и компетенций, образа мира и ценностно-смысловых оснований личностного морального выбора.

УУД в образовательном процессе направлены на формирование личностных и метапредметных результатов освоения ФГОС среднего общего образования.

##### **Личностные результаты отражают:**

- 1) российскую гражданскую идентичность, патриотизм, уважение к своему народу, чувства ответственности перед Родиной, гордости за свой край, свою Родину, прошлое и настоящее многонационального народа России, уважение государственных символов (герб, флаг, гимн);
- 2) гражданскую позицию как активного и ответственного члена российского общества, осознающего свои конституционные права и обязанности, уважающего закон и правопорядок, обладающего чувством собственного достоинства, осознанно принимающего традиционные национальные и общечеловеческие гуманистические и демократические ценности;
- 3) готовность к служению Отечеству, его защите;
- 4) сформированность мировоззрения, соответствующего современному уровню развития науки и общественной практики, основанного на диалоге культур, а также различных форм общественного сознания, осознание своего места в поликультурном мире;
- 5) сформированность основ саморазвития и самовоспитания в соответствии с общечеловеческими ценностями и идеалами гражданского общества; готовность и способность к самостоятельной, творческой и ответственной деятельности;
- 6) толерантное сознание и поведение в поликультурном мире, готовность и способность вести диалог с другими людьми, достигать в нем взаимопонимания, находить общие цели и сотрудничать для их достижения;
- 7) навыки сотрудничества со сверстниками, детьми младшего возраста, взрослыми в

образовательной, общественно полезной, учебно-исследовательской, проектной и других видах деятельности;

- 8) нравственное сознание и поведение на основе усвоения общечеловеческих ценностей;
- 9) готовность и способность к образованию, в том числе самообразованию, на протяжении всей жизни; сознательное отношение к непрерывному образованию как условию успешной профессиональной и общественной деятельности;
- 10) эстетическое отношение к миру, включая эстетику быта, научного и технического творчества, спорта, общественных отношений;
- 11) принятие и реализацию ценностей здорового и безопасного образа жизни, потребности в физическом самосовершенствовании, занятиях спортивно-оздоровительной деятельностью, неприятие вредных привычек: курения, употребления алкоголя, наркотиков;
- 12) бережное, ответственное и компетентное отношение к физическому и психологическому здоровью, как собственному, так и других людей, умение оказывать первую помощь;
- 13) осознанный выбор будущей профессии и возможностей реализации собственных жизненных планов; отношение к профессиональной деятельности как возможности участия в решении личных, общественных, государственных, общенациональных проблем;
- 14) сформированность экологического мышления, понимания влияния социальноэкономических процессов на состояние природной и социальной среды; приобретение опыта эколого-направленной деятельности;
- 15) ответственное отношение к созданию семьи на основе осознанного принятия ценностей семейной жизни.

**Метапредметные результаты отражают:**

- 1) умение самостоятельно определять цели деятельности и составлять планы деятельности; самостоятельно осуществлять, контролировать и корректировать деятельность; использовать все возможные ресурсы для достижения поставленных целей и реализации планов деятельности; выбирать успешные стратегии в различных ситуациях;
- 2) умение продуктивно общаться и взаимодействовать в процессе совместной деятельности, учитывать позиции других участников деятельности, эффективно разрешать конфликты;
- 3) владение навыками познавательной, учебно-исследовательской и проектной деятельности, навыками разрешения проблем; способность и готовность к самостоятельному поиску методов решения практических задач, применению различных методов познания;
- 4) готовность и способность к самостоятельной информационно-познавательной деятельности, владение навыками получения необходимой информации из словарей разных типов, умение ориентироваться в различных источниках информации, критически оценивать и интерпретировать  
1) информацию, получаемую из различных источников;
- 5) умение использовать средства информационных и коммуникационных технологий в решении когнитивных, коммуникативных и организационных задач с соблюдением требований эргономики, техники безопасности, гигиены, ресурсосбережения, правовых и этических норм, норм информационной безопасности;
- 6) умение определять назначение и функции различных социальных институтов;
- 7) умение самостоятельно оценивать и принимать решения, определяющие стратегию поведения, с учетом гражданских и нравственных ценностей;
- 8) владение языковыми средствами - умение ясно, логично и точно излагать свою точку зрения, использовать адекватные языковые средства;



9) владение навыками познавательной рефлексии как осознания совершаемых действий и мыслительных процессов, их результатов и оснований, границ своего знания и незнания, новых познавательных задач и средств их достижения.

*К функциям универсальных учебных действий относятся:*

–обеспечение возможностей обучающегося самостоятельно осуществлять такое действие как учение, ставить перед собой учебные цели, искать и использовать необходимые средства и способы их достижения, контролировать и оценивать процесс и результаты деятельности;

–создание условий для гармоничного развития личности и её самореализации на основе готовности к непрерывному образованию, необходимость которого обусловлена поликультурностью общества и высокой профессиональной мобильностью; –обеспечение успешного усвоения знаний, умений и навыков и формирование компетентностей в любой предметной области.

Овладение обучающимися универсальными учебными действиями происходит в контексте разных учебных предметов и, в конце концов, ведет к формированию способности самостоятельно успешно усваивать новые знания, умения и компетентности, включая самостоятельную организацию процесса усвоения, т. е. умение учиться.

Выделяется 4 вида универсальных учебных действий:

- 1) личностные;
- 2) регулятивные;
- 3) познавательные;
- 4) коммуникативные.

**Личностные УУД** обеспечивают ценностно-смысловую ориентацию обучающихся (знание моральных норм, умение соотносить поступки и события с принятыми этическими принципами, умение выделить нравственный аспект поведения) и ориентацию в социальных ролях и межличностных отношениях и направлены на достижение личностных результатов, определенных ФГОС СОО.

На достижение метапредметных результатов направлены регулятивные, познавательные и коммуникативные УУД.

Регулятивные УУД обеспечивают обучающимся организацию их учебной деятельности. К ним относятся:

- целеполагание как постановка учебной задачи на основе соотнесения того, что уже известно и усвоено обучающимся, так и того, что еще неизвестно;
- планирование — определение последовательности промежуточных целей с учетом конечного результата; составление плана и последовательности действий;
- прогнозирование — предвосхищение результата и уровня усвоения знаний, его временных характеристик;
- контроль в форме сличения способа действия и его результата с заданным эталоном с целью обнаружения отклонений и отличий от эталона;
- коррекция — внесение необходимых дополнений и корректив в план, и способ действия в случае расхождения эталона, реального действия и его результата;
- оценка — выделение и осознание обучающимся того, что уже усвоено и что еще нужно усвоить, осознание качества и уровня усвоения;
- саморегуляция как способность к мобилизации сил и энергии, к волевому усилию (к выбору в ситуации мотивационного конфликта) и к преодолению препятствий[8, с.10].

**Познавательные УУД** включают:

общеучебные универсальные действия:

- самостоятельное выделение и формулирование познавательной цели;
- поиск и выделение необходимой информации; применение методов информационного поиска, в том числе с помощью компьютерных средств;
- структурирование знаний;

- осознанное и произвольное построение речевого высказывания в устной и письменной форме;
- выбор наиболее эффективных способов решения задач в зависимости от конкретных условий;
- рефлексия способов и условий действия, контроль и оценка процесса и результатов деятельности;
- смысловое чтение как осмысление цели чтения и выбор вида чтения в зависимости от цели; извлечение необходимой информации из прослушанных текстов различных жанров; определение основной и второстепенной информации; свободная ориентация и восприятие текстов художественного, научного, публицистического и официально-делового стилей; понимание и адекватная оценка языка средств массовой информации;
- постановка и формулирование проблемы, самостоятельное создание алгоритмов деятельности при решении проблем творческого и поискового характера.
- моделирование — преобразование объекта из чувственной формы в модель, где выделены существенные характеристики объекта пространственно-графические или знаковосимволические).

логические универсальные действия:

- анализ объектов с целью выделения признаков (существенных, и несущественных);
- синтез — составление целого из частей, в том числе самостоятельное достраивание с восполнением недостающих компонентов;
- выбор оснований и критериев для сравнения, классификации объектов;
- установление причинно-следственных связей;
- построение логической цепи рассуждений, выдвижение гипотез и их обоснование, доказательство;

постановка и самостоятельное создание способов решения проблем творческого и поискового характера

- формулирование проблемы.

Коммуникативные УУД обеспечивают социальную компетентность и учет позиции других людей, партнеров по общению или деятельности; умение слушать и вступать в диалог; участвовать в коллективном обсуждении проблем; интегрироваться в группу сверстников и строить продуктивное взаимодействие и сотрудничество со сверстниками и взрослыми.

К ним относятся:

- планирование учебного сотрудничества с преподавателем и сверстниками — определение цели, функций участников, способов взаимодействия;
- постановка вопросов — инициативное сотрудничество в поиске и сборе информации;
- разрешение конфликтов — выявление, идентификация проблемы, поиск и оценка альтернативных способов разрешения конфликта, принятие решения и его реализация;
- управление поведением партнера — контроль, коррекция, оценка его действий;
- умение с достаточной полнотой и точностью выражать свои мысли в соответствии с задачами и условиями коммуникации; владение монологической и диалогической формами речи в соответствии с грамматическими и синтаксическими нормами родного языка, современных средств коммуникации.

Развитие системы универсальных учебных действий осуществляется в рамках нормативно-возрастного развития личностной и познавательной сфер обучающегося.

Так как ведущей деятельностью обучающегося колледжа является учебно-профессиональная деятельность, связанная с личностным самоопределением, то самоопределение требует необходимость формирования высокого уровня регулятивных действий: построения жизненных планов во временной перспективе, включая индивидуальную образовательную траекторию и систему осознанной саморегуляции на основе интеграции регулятивных действий целеполагания, планирования, контроля, коррекции и оценки. Критериями сформированности саморегуляции как универсального

учебного действия для обучающихся должны стать: инициация и планирование целей, последовательности задач и этапов достижения целей на основе внутреннего плана действий; выстраивание приоритетов целей с учетом принятых ценностей и жизненных планов; самостоятельная реализация, контроль и коррекция учебной и познавательной деятельности на основе предварительного планирования; умение управлять временем и регулировать деятельность в соответствии с разработанным планом; рефлексивность самоуправления; умение использовать ресурсные возможности для достижения целей; полнезависимость самоуправления, способность противостоять внешним помехам деятельности; осознание используемых стратегий совладания и выбор конструктивных стратегий.

Развитие регулятивных УУД характерно для исследовательской и проектной деятельности, которой придается большое значение на этапе освоения ФГОС среднего общего образования.

Овладение обучающимися универсальными учебными действиями происходит в контексте учебных предметов. Требования к развитию универсальных учебных действий находят отражение в планируемых результатах освоения программ учебных дисциплин. Каждая учебная дисциплина в зависимости от ее содержания и способов организации учебной деятельности обучающихся раскрывает определенные возможности для формирования универсальных учебных действий.

**Связь универсальных учебных действий с содержанием учебных предметов определяется положениями:**

1. УУД представляют собой целостную систему, в которой можно выделить взаимосвязанные и взаимно обуславливающие виды действий.
2. Формирование УУД является целенаправленным, системным процессом, который реализуется через все предметные области и внеурочную деятельность.
3. Заданные стандартом УУД определяют акценты в отборе содержания, планировании и организации образовательного процесса с учетом возрастно-психологических особенностей обучающихся.
4. Способы учета уровня их сформированности - в требованиях к результатам освоения учебных программ по каждому предмету и в программах внеурочной деятельности.

В результате изучения общих учебных дисциплин, дисциплин по выбору и дополнительных учебных дисциплин, а также в ходе внеурочной деятельности у обучающихся, освоивших среднее общее образование в пределах ОПОП СПО, будут сформированы личностные, регулятивные, коммуникативные и познавательные универсальные учебные действия, необходимые в последующем в профессиональной деятельности.

При реализации общеобразовательного цикла ОПОП СПО обеспечивается формирование всех видов УУД посредством всех общеобразовательных дисциплин.

Решение задачи формирования УУД при получении среднего общего образования в пределах ОПОП СПО происходит не только на занятиях по отдельным учебным дисциплинам, но и в ходе внеурочной деятельности, внеаудиторной самостоятельной работы обучающихся.

#### **4.3. Типовые задачи по формированию универсальных учебных действий**

Задачи на формирование УУД могут строиться как на материале учебных дисциплин, так и на практических ситуациях, встречающихся в жизни обучающегося и имеющих для него значение (экология, молодежные субкультуры, бытовые практико-ориентированные ситуации, логистика и др.).

Различаются два типа заданий, связанных с формированием УУД:

- задания, позволяющие в рамках образовательного процесса сформировать УУД;
- задания, позволяющие диагностировать уровень сформированности УУД.

В первом случае задание может быть направлено на формирование целой группы связанных друг с другом универсальных учебных действий. Действия могут относиться как к одной категории (например, регулятивные), так и к разным.

Во втором случае задание может быть сконструировано таким образом, чтобы проявлять способность обучающегося применять какое-то конкретное универсальное учебное действие.

**Типовые задачи формирования универсальных учебных действий конструируются преподавателем на основании следующих общих подходов:**

1. Структура задачи. Любая задача, предназначенная для развития и/или оценки уровня сформированности УУД (личностных, регулятивных, познавательных и коммуникативных) предполагает формирование у обучающегося (в свернутом или развернутом виде) следующих навыков: ознакомление-понимание – применение - анализ-синтез - оценка. В общем виде задача состоит из информационного блока и серии вопросов (практических заданий) к нему.

2. Требования к задачам. Для того чтобы задачи, предназначенные для оценки тех или иных УУД, были содержательными, надёжными и объективными, они должны быть:

– составлены в соответствии с требованиями, предъявляемыми к тестовым заданиям в целом;

– сформулированы на языке, доступном пониманию обучающегося, претендующего на освоение обладание соответствующих УУД;

– избыточными с точки зрения выраженности в них «зоны ближайшего развития»;

– многоуровневыми, т.е. предполагающими возможность оценить: общий подход к решению; выбор необходимой стратегии.

**Типовые задачи применения универсальных учебных действий:**

1) учебно-познавательные задачи, направленные на формирование и оценку умений и навыков, способствующих освоению систематических знаний, в том числе:

– первичному ознакомлению, отработке и осознанию теоретических моделей и понятий (общенаучных и базовых для данной области знания), стандартных алгоритмов и процедур;

– выявлению и осознанию сущности и особенностей изучаемых объектов, процессов и явлений действительности (природных, социальных, культурных, технических и др.) в соответствии с содержанием конкретного учебного предмета, созданию и использованию моделей изучаемых объектов и процессов, схем;

– выявлению и анализу существенных и устойчивых связей и отношений между объектами и процессами;

2) учебно-познавательные задачи, направленные на формирование и оценку навыка **самостоятельного приобретения, переноса и интеграции знаний** как результата использования знаково-символических средств и/или логических операций сравнения, анализа, синтеза, обобщения, интерпретации, оценки, классификации по родовидовым признакам, установления аналогий и причинно-следственных связей, построения рассуждений, соотнесения с известным; требующие от учащихся более глубокого понимания изученного и/или выдвижения новых для них идей, иной точки зрения, создания или исследования новой информации, преобразования известной информации, представления её в новой форме, переноса в иной контекст и т.п.;

3) учебно-практические задачи, направленные на формирование и оценку навыка **разрешения проблем/проблемных ситуаций**, требующие принятия решения в ситуации неопределённости, например, выбора или разработки оптимального либо наиболее эффективного решения, создания объекта с заданными свойствами, установления закономерностей или «устранения неполадок» и т. п.;

4) учебно-практические задачи, направленные на формирование и оценку навыка **сотрудничества**, требующие совместной работы в парах или группах с распределением ролей/функций и разделением ответственности за конечный результат;

5) учебно-практические задачи, направленные на формирование и оценку навыка **коммуникации**, требующие создания письменного или устного текста/высказывания с заданными параметрами: коммуникативной задачей, темой, объемом, форматом (например, сообщения, комментария, пояснения, призыва, инструкции, текста-описания или текста-рассуждения, формулировки и обоснования гипотезы, устного или письменного заключения, отчёта, оценочного суждения, аргументированного мнения и т.п.);

6) учебно-практические и учебно-познавательные задачи, направленные на формирование и оценку навыка **самоорганизации и саморегуляции**, наделяющие обучающихся функциями организации выполнения задания: планирования этапов выполнения работы, отслеживания продвижения в выполнении задания, соблюдения графика подготовки и предоставления материалов, поиска необходимых ресурсов, распределения обязанностей и контроля качества выполнения работы;

7) учебно-практические и учебно-познавательные задачи, направленные на формирование и оценку навыка **рефлексии**, что требует от обучающихся самостоятельной оценки или анализа собственной учебной деятельности с позиций соответствия полученных результатов учебной задаче, целям и способам действий выявления позитивных и негативных факторов, влияющих на результаты и качество выполнения задания и/или самостоятельной постановки учебных задач (например, что надо изменить, выполнить по-другому, дополнительно узнать и т. п.);

8) учебно-практические и учебно-познавательные задачи, направленные на формирование **ценностно-смысловых установок**, что требует от обучающихся выражения ценностных суждений и/или своей позиции по обсуждаемой проблеме на основе имеющихся представлений о социальных и/или личностных ценностях, нравственно-этических нормах, эстетических ценностях, а также аргументации (пояснения или комментария) своей позиции или оценки.

Среди технологий, методов и приемов развития УУД особое место занимают **учебные ситуации**, которые специализированы для развития определённых УУД. *Ситуация – это универсальная форма функционирования процесса общения, существующая как интегрированная система социально-статусных, ролевых, деятельностных и нравственных взаимоотношений субъектов общения, отраженная в их сознании и возникающая на основе взаимодействия ситуативных позиций общающихся.*

Они могут быть построены как на предметном содержании, так и носить надпредметный характер.

Типология учебных ситуаций может быть представлена такими, как:

*ситуация-проблема* – прототип реальной проблемы, которая требует оперативного решения (с помощью подобной ситуации можно вырабатывать умения по поиску оптимального решения);

*ситуация-иллюстрация* - прототип реальной ситуации, которая включается в качестве факта в лекционный материал (визуальная образная ситуация, представленная средствами ИКТ,

вырабатывает умение визуализировать информацию для нахождения более простого способа ее решения);

*ситуация-оценка* - прототип реальной ситуации с готовым предполагаемым решением, которое следует оценить и предложить свое адекватное решение;

*ситуация-тренинг* – прототип стандартной или другой ситуации (тренинг возможно проводить как по описанию ситуации, так и по их решению).

*ситуации реальные* – это ситуации максимально приближенные к жизни.

*воображаемые стандартные ситуации требуют описания следующего характера* «Представь себе...»

*ситуации проблемные*, при которых обучающийся не является носителем роли, он

выражает свое мнение, отношение и оценку, соглашается или опровергает мнение собеседника,  
строит систему доказательств своей точки зрения.

□ *ситуации деловые.*

Наряду с учебными ситуациями для развития универсальных учебных действий возможно использовать следующие *типы задач*:

*Личностные универсальные учебные действия:*

- на личностное самоопределение;
- на развитие Я-концепции;
- на смыслообразование;
- на мотивацию;
- на нравственно-этическое оценивание.

**Личностные** универсальные учебные действия обеспечивают ценностно-смысловую ориентацию обучающихся (умение соотносить поступки и события с принятыми этическими принципами, знание моральных норм и умение выделить нравственный аспект поведения) и ориентацию в социальных ролях и межличностных отношениях. Применительно к учебной деятельности следует выделить два вида действий:

- действие смыслообразования, т. е. установление об учащимися связи между целью учебной деятельности и ее мотивом, другими словами, между результатом учения, и тем, что побуждает деятельность, ради чего она осуществляется. Обучающийся должен задаваться вопросом о том, «какое значение, смысл имеет для меня учение», и уметь находить ответ на него,
- действие на личностное самоопределение: жизненное, личностное, профессиональное, использование жизненных задач, имеющих компетентностный характер и нацеленных на применение предметных, метапредметных умений для получения желаемого результата,
- наличие мотивации к творческому труду, работе на результат,
- действие нравственно-этического оценивания усваиваемого содержания, исходя из социальных и личностных ценностей, обеспечивающее личностный моральный выбор.

**Коммуникативные** универсальные учебные действия:

- на учёт позиции партнёра;
- на организацию и осуществление сотрудничества;
- на передачу информации и отображение предметного содержания;
- тренинги коммуникативных навыков;
- ролевые игры;
- групповые игры.

Коммуникативные действия обеспечивают социальную компетентность и сознательную ориентацию обучающихся на позиции других людей (прежде всего, партнера по общению или деятельности), умение слушать и вступать в диалог, участвовать в коллективном обсуждении проблем, интегрироваться в группу сверстников и строить продуктивное взаимодействие и сотрудничество со сверстниками и взрослыми.

Видами *коммуникативных* действий являются:

- планирование учебного сотрудничества с преподавателем и сверстниками – определение цели, функций участников, способов взаимодействия;
- постановка вопросов – инициативное сотрудничество в поиске и сборе информации;
- разрешение конфликтов - выявление, идентификация проблемы, поиск и оценка альтернативных способов разрешения конфликта, принятие решения и его реализация;
- управление поведением партнера – контроль, коррекция, оценка действий партнера;
- умение с достаточно полнотой и точностью выражать свои мысли в соответствии с задачами и условиями коммуникации; владение монологической и диалогической формами речи в соответствии с грамматическими и синтаксическими нормами родного языка.

*Познавательные* универсальные учебные действия:

- задачи и проекты на выстраивание стратегии поиска решения задач;
- задачи и проекты на сериацию, сравнение, оценивание;
- задачи и проекты на проведение эмпирического исследования;
- задачи и проекты на проведение теоретического исследования;
- задачи на смысловое чтение.

**Познавательные** действия включают **общеучебные и логические** универсальные учебные действия.

**Общеучебные** универсальные действия включают:

- самостоятельное выделение и формулирование познавательной цели;
- поиск и выделение необходимой информации; применение методов информационного поиска, в том числе с помощью компьютерных средств;
- структурирование знаний;
- выбор наиболее эффективных способов решения задач в зависимости от конкретных условий;
- рефлексия способов и условий действия, контроль и оценка процесса и результатов деятельности.
- смысловое чтение как осмысление цели чтения и выбор вида чтения в зависимости от цели; извлечение необходимой информации из прослушанных текстов различных жанров; определение основной и второстепенной информации; свободная ориентация и восприятие текстов художественного, научного, публицистического и официально-делового стилей; понимание и адекватная оценка языка средств массовой информации;
- умение адекватно, осознанно и произвольно строить речевое высказывание в устной и письменной речи, передавая содержание текста в соответствии с целью (подробно, сжато, выборочно) и соблюдая нормы построения текста (соответствие теме, жанру, стилю речи и др.);
- постановка и формулирование проблемы, самостоятельное создание алгоритмов деятельности при решении проблем творческого и поискового характера;
- действие со знаково-символическими средствами (замещение, кодирование, декодирование, моделирование)

**Регулятивные** универсальные учебные действия:

- на планирование;
- на рефлекссию;
- на ориентировку в ситуации;
- на прогнозирование;
- на целеполагание;
- на оценивание;
- на принятие решения;
- на самоконтроль;
- на коррекцию.

**Регулятивные** действия обеспечивают организацию учащимся своей учебной деятельности.

К ним относятся:

- целеполагание как постановка учебной задачи на основе соотнесения того, что уже известно и усвоено обучающимся, и того, что еще неизвестно;
- планирование – определение последовательности промежуточных целей с учетом конечного результата; составление плана и последовательности действий;
- прогнозирование – предвосхищение результата и уровня усвоения, его временных характеристик;
- контроль в форме сличения способа действия и его результата с заданным эталоном с целью обнаружения отклонений и отличий от эталона;

- коррекция – внесение необходимых дополнений и корректив в план и способ действия в случае расхождения эталона, реального действия и его продукта;
- оценка - выделение и осознание обучающимся того, что уже усвоено и что еще подлежит усвоению, осознание качества и уровня усвоения.
- волевая саморегуляция как способность к мобилизации сил и энергии; способность к волевому усилию - к выбору в ситуации мотивационного конфликта и к преодолению препятствий.

Развитию регулятивных универсальных учебных действий способствует также использование в учебном процессе системы таких индивидуальных или групповых учебных заданий, которые наделяют обучающихся функциями организации их выполнения.

**Система индивидуальных и групповых учебных заданий включает в себя:**

- планирование этапов выполнения работы, отслеживания продвижения в выполнении задания,
- соблюдение графика подготовки и предоставления материалов, поиска
- необходимых ресурсов,
- распределение обязанностей и контроля качества выполнения работы, — при минимизации пошагового контроля со стороны преподавателя.

Распределение материала и типовых задач по различным дисциплинам не является жёстким, начальное освоение одних и тех же универсальных учебных действий и закрепление их может происходить в ходе занятий по разным дисциплинам.

Распределение типовых задач внутри дисциплины должно быть направлено на достижение баланса между временем освоения и временем использования соответствующих действий.

При этом особенно важно учитывать, что достижение цели развития УУД является обязательным для всех без исключения учебных дисциплин, курсов, как в урочной, так и внеурочной деятельности.

**Типовые ситуации на занятиях внеурочной деятельности:**

- проектная деятельность;
- практические занятия;
- групповая дискуссия;
- тренинговые упражнения;
- диагностические процедуры;
- лабораторная работа;
- эксперимент;
- беседа;
- игровой практикум;
- ситуативная беседа-рассуждение;
- ситуативная беседа-игра;
- беседа-размышление.

**4.4. Описание особенностей, основных направлений и планируемых результатов учебно-исследовательской и проектной деятельности обучающихся (в рамках урочной и внеурочной деятельности)**

Одним из путей формирования УУД является включение обучающихся в учебноисследовательскую и проектную деятельность в рамках аудиторной и внеаудиторной деятельности.

*Учебно - исследовательская деятельность обучающихся* — деятельность, связанная с решением творческой, исследовательской задачи с заранее неизвестным решением и предполагающая наличие основных этапов, характерных для исследования в научной сфере, нормированная исходя из принятых в науке традиций.



Проектная деятельность обучающихся — совместная учебно-познавательная, творческая или игровая деятельность, имеющая общую цель, согласованные методы, способы деятельности, направленная на достижение общего результата деятельности.

Непременным условием проектной деятельности является наличие заранее выработанных представлений о конечном продукте деятельности, этапов проектирования (выработка концепции, определение целей и задач проекта, доступных и оптимальных ресурсов деятельности, создание плана, программ и организация деятельности по реализации проекта) и реализации проекта, включая его осмысление и рефлексию результатов деятельности.

Учебно-исследовательская и проектная деятельность имеют **как общие, так и специфические черты.**

К общим характеристикам следует отнести:

- практически значимые цели и задачи учебно-исследовательской и проектной деятельности;
- структуру проектной и учебно-исследовательской деятельности, которая включает общие компоненты: анализ актуальности проводимого исследования; целеполагание, формулировку задач, которые следует решить; выбор средств и методов, адекватных поставленным целям; планирование, определение последовательности и сроков работ; проведение проектных работ или исследования; оформление результатов работ в соответствии с замыслом проекта или целями исследования; представление результатов в соответствующем для использования виде;
- компетентность в выбранной сфере исследования, творческую активность, собранность, аккуратность, целеустремленность, высокую мотивацию.

Итогами проектной и учебно-исследовательской деятельности следует считать не столько предметные результаты, сколько интеллектуальное, личностное развитие обучающихся, рост их компетентности в выбранной для исследования или проекта сфере, формирование умения сотрудничать в коллективе и самостоятельно работать, уяснение сущности творческой исследовательской и проектной работы, которая рассматривается как показатель успешности (неуспешности) исследовательской деятельности.

### **Специфические черты (различия) проектной и учебно-исследовательской деятельности**

Специфические черты (различия) проектной и учебно-исследовательской деятельности

<b>Проектная деятельность</b>	<b>Учебно-исследовательская деятельность</b>
Проект направлен на получение конкретного запланированного результата – продукта, обладающего определенными свойствами, и который необходим для конкретного использования	В ходе исследования организуется поиск в какой-то области, формулируются отдельные характеристики итогов работ. Отрицательный результат есть тоже результат
Реализацию проектных работ предваряет представление о будущем проекте, планирование процесса создания продукта и реализации этого плана. Результат проекта должен быть точно соотнесен со всеми характеристиками, сформулированными в его замысле.	Логика построения исследовательской деятельности включает формулировку проблемы исследования, выдвижение гипотезы (для решения этой проблемы) и последующую экспериментальную или модельную проверку выдвинутых предположений.

Ценность учебно-исследовательской работы определяется возможностью обучающихся посмотреть на различные проблемы с позиции ученых, занимающихся научным исследованием.

Для организации учебно-исследовательской деятельности в рамках аудиторной деятельности служит учебное занятие. Преподаватели используют на занятии педагогические технологии, основанные на применении исследовательского метода обучения. Формы организации учебно-исследовательской деятельности могут быть следующими:

–урок-исследование, урок-лаборатория, урок – творческий отчет, урок изобретательства, урок – рассказ об ученых, урок – защита исследовательских проектов, урок-экспертиза, урок «Патент на открытие», урок открытых мыслей;

–учебный эксперимент, который позволяет организовать освоение таких элементов исследовательской деятельности, как планирование и проведение эксперимента, обработка и анализ его результатов;

–домашнее задание исследовательского характера может сочетать в себе разнообразные виды, причем позволяет провести учебное исследование, достаточно протяженное во времени.

–Формы организации учебно-исследовательской деятельности во внеаудиторной деятельности могут быть следующими:

–экскурсии с четко обозначенными образовательными целями, программой деятельности, продуманными формами контроля;

–научное общество обучающихся – форма внеурочной деятельности, которая сочетает работу над учебными исследованиями, коллективное обсуждение промежуточных и итоговых результатов, организацию круглых столов, дискуссий, интеллектуальных игр, публичных защит, конференций и др., а также включает встречи с представителями науки и образования, экскурсии в учреждения науки и образования, сотрудничество с НО других колледжей;

–участие обучающихся в олимпиадах, конкурсах, конференциях, в том числе дистанционных, предметных неделях, интеллектуальных марафонах, что предполагает выполнение ими учебных исследований или их элементов в рамках данных мероприятий.

Результатом деятельности обучающегося, показывающей владение навыками учебноисследовательской, проектной и социальной деятельности, овладение метапредметными результатами с соответствии с требованиями стандарта, является индивидуальный проект.

Индивидуальный проект представляет собой особую форму организации деятельности обучающихся (учебное исследование или учебный проект).

Индивидуальный проект выполняется обучающимся самостоятельно под руководством преподавателя по выбранной теме в рамках одной или нескольких изучаемых учебных дисциплин в любой избранной области деятельности (познавательной, практической, учебноисследовательской, социальной, художественно-творческой, иной).

Индивидуальный проект выполняется обучающимися в рамках внеаудиторной самостоятельной работы по конкретной учебной дисциплине и должен быть представлен в виде завершеного учебного исследования или разработанного проекта: информационного (направленного на сбор информации или исследование какой-либо проблемы), творческого (направленного на создание творческого продукта), социального (направленного на повышение гражданской активности обучающихся и населения), прикладного, инновационного, конструкторского, инженерного (имеющих на выходе конкретный продукт – модель, разработку) и т.п.

Результаты выполнения индивидуального проекта должны отражать:

- сформированность навыков коммуникативной, учебно-исследовательской деятельности, критического мышления;

- способность к инновационной, аналитической, творческой, интеллектуальной деятельности;
- сформированность навыков проектной деятельности, а также самостоятельного применения приобретенных знаний и способов действий при решении различных задач, используя знания одного или нескольких учебных предметов или предметных областей;
- способность постановки цели и формулирования гипотезы исследования, планирования работы, отбора и интерпретации необходимой информации, структурирования аргументации результатов исследования на основе собранных данных, презентации результатов.

Результат проектной деятельности должен иметь практическую направленность.

Продукт индивидуального образовательного проекта обучающиеся предъявляют по окончании обучения по учебной дисциплине в соответствии с выбранным проектом.

Защита индивидуального проекта является одной из обязательных составляющих материалов системы внутриколледжного мониторинга образовательных достижений.

Общественная презентация лучших проектов осуществляется на научно-практической конференции, что дает возможность обучающимся представить результаты работы над проектом и продемонстрировать уровень овладения элементами проектной деятельности.

Результат (продукт) проектной деятельности может быть представлен в любой из следующих форм:

- письменная работа (эссе, реферат, аналитические материалы, обзорные материалы, отчеты о проведенных исследованиях, статья, доклад, газета, учебное иллюстративное пособие, чертёж, сравнительный анализ, путеводитель, словарь терминов и др.);
- творческая работа (сценарий акции/тематического мероприятия, фото/изоальбом, видеофильм, компьютерная анимация, веб-квест, разработка сайта и др.) представленная в виде прозаического или стихотворного произведения, инсценировки, художественной декламации, компьютерной анимации, видеоролика, видеофильма, бизнес-плана и т.д.
- материальный объект (макет, модель или иное конструкторское изделие, коллекция, стенд и др.)
- отчетные материалы по социальному проекту (анкета для проведения социологического опроса, анализ результатов социологического исследования и др.), которые могут включать в себя как тексты, так и мультимедийные продукты.

Вывод об уровне сформированности навыков проектной деятельности делается на основе оценки всей совокупности основных элементов проекта по каждому из четырех критериев:

- способность к самостоятельному приобретению знаний и решению проблем, проявляющаяся в умении поставить проблему и выбрать адекватные способы ее решения, включая поиск и обработку информации, формулировку выводов и/или обоснование и реализацию/апробацию принятого решения, обоснование и создание модели, прогноза, макета, объекта, творческого решения и т.п. Данный критерий в целом включает оценку сформированности познавательных учебных действий;
- сформированность предметных знаний и способов действий, проявляющаяся в умении раскрыть содержание работы, грамотно и обоснованно в соответствии с рассматриваемой проблемой/темой использовать имеющиеся знания и способы действий;
- сформированность регулятивных действий, проявляющаяся в умении самостоятельно планировать и управлять своей познавательной деятельностью во времени, использовать ресурсные возможности для достижения целей, осуществлять выбор конструктивных стратегий в трудных ситуациях;
- *сформированность коммуникативных действий*, проявляющаяся в умении ясно изложить и оформить выполненную работу, представить ее результаты, аргументированно ответить на вопросы.

С целью определения степени самостоятельности обучающегося в ходе выполнения проекта необходимо учитывать два уровня сформированности навыков проектной деятельности: базовый и повышенный.

**Критерии итоговой оценки индивидуального проекта базового и повышенного уровня**

Критерий	Уровни сформированности навыков проектной деятельности	
Самостоятельное приобретение знаний и решение проблем	Работа в целом свидетельствует о способности самостоятельно с опорой на помощь руководителя ставить проблему и находить пути её решения; продемонстрирована способность приобретать новые знания и/или осваивать новые способы действий, достигать более глубокого понимания изученного	Работа в целом свидетельствует о способности самостоятельно ставить проблему и находить пути её решения; продемонстрировано свободное владение логическими операциями, навыками критического мышления, умение самостоятельно мыслить; продемонстрирована способность на этой основе приобретать новые знания и/или осваивать новые способы действий, достигать более глубокого понимания проблемы
Знание предмета	Продемонстрировано понимание содержания выполненной работы. В работе и в ответах на вопросы по содержанию работы отсутствуют грубые ошибки	Продемонстрировано свободное владение предметом проектной деятельности. Ошибки отсутствуют
Регулятивные действия	Регулятивные действия Продемонстрированы навыки определения темы и планирования работы. Работа доведена до конца и представлена комиссии; некоторые этапы выполнялись под контролем и при поддержке руководителя. При этом проявляются отдельные элементы самооценки и самоконтроля обучающегося самостоятельно	Работа тщательно спланирована и последовательно реализована, своевременно пройдены все необходимые этапы обсуждения и представления. Контроль и коррекция осуществлялись самостоятельно
Коммуникация	Продемонстрированы навыки оформления проектной работы и пояснительной записки, а также подготовки простой презентации. Автор отвечает на вопросы	Тема ясно определена и пояснена. Текст/сообщение хорошо структурированы. Все мысли выражены ясно, логично, последовательно, аргументированно. Работа/сообщение вызывает интерес. Автор свободно отвечает на вопросы

Решение о том, что проект выполнен на базовом уровне, принимается при условии, что:

1) такая оценка выставлена комиссией по каждому из предъявляемых критериев;

2) продемонстрированы все обязательные элементы проекта: завершённый продукт, отвечающий исходному замыслу, список использованных источников, положительный отзыв руководителя, презентация проекта;

3) даны ответы на вопросы.

Решение о том, что проект выполнен на повышенном уровне, принимается при условии, что:

– такая оценка выставлена по каждому из трех предъявляемых критериев, характеризующих сформированность метапредметных умений (способности к самостоятельному приобретению знаний и решению проблем, сформированности регулятивных действий и сформированности коммуникативных действий); сформированность предметных знаний и способов действий может быть зафиксирована на базовом уровне;

– ни один из обязательных элементов проекта не даёт оснований для иного решения.

#### **4.5. Описание условий, обеспечивающих развитие универсальных учебных действий у обучающихся, в том числе организационно-методического и ресурсного обеспечения учебноисследовательской и проектной деятельности обучающихся**

Условия реализации программы УУД, кроме условий, определенных ОП СПО, должны обеспечить участникам овладение ключевыми компетенциями, включая формирование опыта учебно-исследовательской, проектной и социальной деятельности.

Для реализации программы УУД выполняются следующие требования к условиям:

– укомплектованность колледжа педагогическими, руководящими и иными работниками;

– уровень квалификации педагогических и иных работников образовательной организации;

– непрерывность профессионального развития педагогических работников колледжа.

– Педагогические кадры имеют необходимый уровень подготовки для реализации программы УУД, что включает следующее:

– педагоги владеют представлениями о возрастных особенностях обучающихся старшей ступени образования;

– педагоги прошли курсы повышения квалификации по реализации ФГОС;

– педагоги могут строить образовательный процесс в рамках учебной дисциплины в соответствии с особенностями формирования конкретных УУД;

– педагоги осуществляют формирование УУД в рамках проектной, исследовательской деятельности;

– характер взаимодействия педагога и обучающегося не противоречит представлениям об условиях формирования УУД;

– педагоги владеют навыками формирующего оценивания;

– педагоги владеют навыками тьюторского сопровождения обучающихся;

– педагоги умеют применять диагностический инструментарий для оценки качества формирования УУД как в рамках предметной, так и внепредметной деятельности.

#### **4.6 Методика и инструментарий мониторинга успешности освоения и применения обучающимися универсальных учебных действий**

Успешность освоения и применения обучающимися универсальных учебных действий подлежит мониторингу.

Сформированность личностных универсальных учебных действий (личностных результатов) не оценивается, а только фиксируется.

Сформированность коммуникативных, познавательных, регулятивных универсальных учебных действий (метапредметных результатов) подлежит оцениванию.

С целью проверки сформированности у обучающихся УУД в колледже проводится педагогический и психологический мониторинг.

**Педагогический мониторинг** – это диагностика, оценка и прогнозирование педагогического процесса; отслеживание его хода, результатов, перспектив развития.

**Педагогический мониторинг** осуществляется посредством проведения текущего и промежуточного контроля: при проведении устного опроса, контрольных, практических и лабораторных работ, выполнения итоговых контрольных работ.

Итогом педагогического мониторинга успешности достижения метапредметных результатов является выполнение и защита обучающимися индивидуального проекта.

Психологический мониторинг представляет психологическую диагностику процесса личностного развития обучающихся, создания банка психологических данных на каждого обучающегося, проектирование индивидуальной психологической и педагогической траектории развития обучающегося. Мониторинг УУД организуется психологом в форме экспресс-диагностики, в которой принимают участие педагоги.

В ходе экспресс-диагностики преподавателям предлагается ответить на вопросы анкеты по оцениванию поведения обучающегося по 20 шкалам. Из 20 вопросов первые 5 дают информацию о формировании познавательных УУД, 6 вопросов – о формировании регулятивных, 4 – о личностных и 5 вопросов – о коммуникативных.

На основе ответов преподавателей делается вывод об общем уровне развития УУД каждого обучающегося. Данные используются для того, чтобы выявить обучающихся, у которых УУД сформированы на недостаточном уровне и вести с этими обучающимися профилактическую и коррекционно-развивающую работу.

#### **Анкета для преподавателя «Оценка уровня сформированности УУД»**

Инструкция: оцените поведение обучающегося по 20 шкалам, дайте объективную оценку степени выраженности этого качества, используя следующие варианты ответов:

Всегда – 2 балла.

Иногда – 1 балл.

Никогда – 0 баллов.

В бланк ответов впишите только баллы по каждому обучающемуся.

Вопросы:

1. Демонстрирует высокий познавательный интерес, потребность в умственном труде, самостоятельный поиск новых знаний и открытий, решает задачи проблемного характера (познавательная активность).
2. Способен хорошо запоминать материал, воспроизводить его и использовать в решении учебных задач (память).
3. Способен к хорошей концентрации и произвольности внимания, хорошо и долго может сосредотачивать внимание на решении учебной задачи (внимание).
4. Способен делать определенные выводы и умозаключения, устанавливать причинноследственные связи (логика).
5. Хорошо нарабатывает алгоритм действий, который закрепляется в сознании как опыт, контролирует и оценивает свой результат (рефлексия).
6. Способен к волевому усилию, к выбору в ситуации мотивационного конфликта, к преодолению учебных трудностей (саморегуляция поведения).
7. Умеет ставить учебную задачу и добиваться результатов (целеполагание).
8. Способен составить план, определить последовательность действий с учетом конечного результата (прогнозирование).
9. Способен самостоятельно контролировать выполнение поставленной учебной задачи (самоконтроль).
10. Способен без посторонней помощи внести необходимые дополнения и коррективы в план деятельности (самокоррекция).
11. Самостоятельно выделяет и осознает то, что уже усвоено и что еще подлежит усвоению, способен оценить и осознать уровень усвоения (самооценка учебной деятельности с позиции обучающегося).
12. Осознает цели и мотивы учебной деятельности, понимает зачем он учится (мотивы к обучению).

13. Соотносит свои поступки с принятыми этическими нормами, видит свои поступки со стороны общепринятых норм (рефлексия поступков, самопонимание).
14. Не только знает, но и выполняет моральные нормы, несет личную ответственность за свои поступки (ответственность).
15. Проявляет такие качества, как добродушие, честность, порядочность, отзывчивость, терпимость, доброжелательность (нравственность поведения).
16. Планирует учебное сотрудничество с преподавателем и сверстниками, определяет адекватные цели и способы взаимодействия (сотрудничество).
17. Способен к постановке вопросов, инициативному сотрудничеству в поиске и сборе нужной информации (инициативность).
18. Умеет самостоятельно разрешать конфликты, осуществлять поиск и оценку альтернативных способов разрешения конфликтов, принять решение и реализовать его (доброжелательность в общении).
19. Способен управлять поведением партнера, осуществлять контроль, коррекцию и оценку действий партнера по общению (лидерские качества).
20. Умеет с достаточной полнотой и точностью выражать свои мысли в соответствии с задачами и условиями коммуникации, владеет монологической и диалогической формами речи в соответствии с грамматическими и синтаксическими нормами родного языка (общее речевое развитие).

№ вопроса	Оцениваемые УУД	Нормы/уровень
<b>Познавательные УУД</b>		
1.	Познавательная активность	Высокий – 10-8 баллов Средний – 7-5 баллов Низкий – 4-0 баллов
2.	Смысловая память	
3.	Произвольное внимание	
4.	Логическое мышление	
5.	Рефлексия учебного опыта	
<b>Регулятивные УУД</b>		
6.	Саморегуляция поведения	Высокий – 12-10 баллов Средний – 9-6 баллов Низкий – 5-0 баллов
7.	Целеполагание	
8.	Прогнозирование	
9.	Самоконтроль	
10.	Самокоррекция	
11	Оценка учебной деятельности	
<b>Личностные УУД</b>		
12	Мотивация к учению	Высокий – 8-7 баллов Средний – 6-4 балла Низкий – 3-0 баллов
13	Рефлексия своих поступков	
14	Ответственность	
15	Нравственность	
<b>Коммуникативные УУД</b>		
16	Сотрудничество	Высокий – 10-8 баллов Средний – 7-5 баллов Низкий – 4-0 баллов
17	Инициативность	
18	Доброжелательность	
19	Лидерство	
20	Общее речевое развитие	
<b>Общее развитие УУД</b> Высокий уровень – 40-32 баллов Средний уровень – 31-20 баллов Низкий уровень – 19-0 баллов		

## 5. ПРОГРАММА КОРРЕКЦИОННОЙ РАБОТЫ ППССЗ

Программа коррекционной помощи и поддержки краевого государственного бюджетного профессионального образовательного учреждения «Волчихинский политехнический колледж» составлена в соответствии с требованиями Стандарта и направлена на:

- создание системы психолого-педагогического и медико-социального сопровождения лиц с ограниченными возможностями здоровья в освоении основной профессиональной образовательной программы;
- коррекцию негрубых дезадаптивных проявлений, социальную адаптацию детей.

Цель программы:

- развитие адаптивных способностей личности для самореализации в обществе;
- коррекция физического и психического развития обучающихся при освоении основных профессиональных образовательных программ.

Задачи программы:

- развитие эмоциональных компетенций (ориентации на успех);
- развитие культурных компетенций (знакомство со справочниками, словарями, энциклопедиями, посещение выставок, библиотек, музеев);
- своевременное выявление детей с трудностями адаптации;
- определение особых образовательных потребностей детей с ограниченными возможностями здоровья;
- создание условий, способствующих освоению детьми с ограниченными возможностями здоровья основной профессиональной образовательной программы и их интеграции в образовательном учреждении;
- реализация системы мероприятий по социальной адаптации детей с ограниченными возможностями здоровья;
- оказание консультативной и методической помощи родителям (законным представителям) детей с ограниченными возможностями здоровья по медицинским, социальным, правовым и другим вопросам.

Содержание программы коррекционной работы определяют следующие принципы:

- Преемственность.
- Соблюдение интересов обучающегося.
- Системность.
- Непрерывность.
- Вариативность.
- Рекомендательный характер оказания помощи.

Направления работы

Программа коррекционной работы на ступени основного профессионального образования включает в себя несколько взаимосвязанных направлений, раскрывающих её основное содержание: диагностическое, коррекционно-развивающее, консультативное, информационно-просветительское.

**Диагностическая работа включает:**

Задачи (направления деятельности)	Планируемые результаты	Виды и формы деятельности, мероприятия
<b>Медицинская диагностика</b>		
Диагностика отклонений в развитии и анализ причин трудностей адаптации	Определение уровня развития обучающегося с умеренно ограниченными возможностями здоровья, выявление его резервных	Карта наблюдения, социальный паспорт семьи обучающегося, акт изучения условий жизни семьи,



	возможностей.	беседа с родителями, наблюдение руководителя группы
Психолого-педагогическая диагностика		
Комплексный сбор сведений об обучающемся	Создание банка данных обучающихся, нуждающихся в специализированной помощи	Экспресс-диагностика характерологических особенностей личности; Опросник исследования тревожности; социометрия
Изучение развития эмоционально-волевой сферы и личностных особенностей обучающихся	Получение объективной информации об организованности ребенка, умении учиться, особенности личности	Я-концепция; Социальная компетентность; Склонность к отклоняющемуся поведению; изучение мотивов учебной деятельности; тест агрессивности Почебут; проективные методики
Изучение уровня социализации ребёнка с умеренно ограниченными возможностями здоровья	Индивидуальный план работы, соответствующий выявленному уровню развития обучающегося	Мониторинг предметно профессиональных компетенций; Методика изучения статусов профессиональной идентичности
Социально – педагогическая диагностика		
Изучение социальной ситуации развития и условий семейного воспитания обучающегося	Получение объективных сведений об обучающемся	Беседа с законными представителями; Диагностика безопасности образовательной среды

Коррекционно-развивающая работа включает:

Задачи (направления) деятельности	Планируемые результаты	Виды и формы деятельности, мероприятия.
Психолого-педагогическая работа		
Выбор оптимальных для развития ребёнка коррекционных программ/методик, методов и приёмов обучения в соответствии с его особыми образовательными возможностями .	Составление индивидуального плана работы	Программы «Формирование жизнестойкости», «Точка опоры»; акции: ««Поменяй сигарету на конфету», «Сообща, где торгуют смертью», «Голубь мира», «Месяц безопасного интернета», «Неделя безопасности», «Кросс Нации», «Коробка храбрости», «Позвони мне, позвони», «Минута телефона доверия», «Парад Победы», «Бессмертный полк», «Рекорд Победы», «Георгиевская ленточка»,

		«Мы против террора», «Цветами улыбается Земля», «Твори добро».
Обеспечение психологического сопровождения детей	Позитивная динамика развиваемых параметров	Психологические занятия: «Повышение адаптивности», «Я-Личность», «Я+Ты = Мы», «Мой Внутренний мир», «В мире людей»; программы: «Целеполагание и построение жизненной перспективы», «Эффективное лидерство»; беседы «Правила успешного общения»
Лечебно – профилактическая работа		
Создание условий для сохранения и укрепления здоровья обучающихся с ОВЗ	Развитие навыков критического переосмысления информации, получаемой ребенком извне	Программы: «Студенты выбирают здоровье», «Не допустить беды: Педагогическая профилактика наркотизма школьников»; «Стрессоустойчивость. Навыки саморегуляции»

Консультативная работа включает:

Задачи (направления) деятельности	Планируемые результаты	Виды и формы деятельности, мероприятия
Консультирование педагогических работников	Рекомендации по основным направлениям работы с обучающимися, единые для всех участников образовательного процесса	Индивидуальные, групповые, тематические консультации
Консультирование обучающихся по выявленным проблемам, оказание помощи	Выбор обучающимися профессии, форм обучения в соответствии с профессиональными интересами	Индивидуальные, групповые, тематические консультации
Консультирование родителей по вопросам выбора стратегии воспитания ребёнка с ограниченными возможностями здоровья	Выработка режима дня, организация детского досуга, занятия спорт, выбор хобби	Индивидуальные, групповые, тематические консультации

Информационно-просветительская работа:

Задачи (направления) деятельности	Планируемые результаты	Виды и формы деятельности, мероприятия.
Информирование родителей (законных	Повышение уровня	Информация на сайте колледжа <a href="http://www.bgtc.su/additional/dosug">http://www.bgtc.su/additional/dosug</a> стенды

представителей) по медицинским, социальным, правовым и другим вопросам	компетентност и	библиотеки, лекции и беседы: «Осторожно: компьютерные игры», «Три ступеньки, ведущие вниз», «Моя безопасность на каникулах», «Правила дорожного движения для пешехода», «УК и КоАП РФ: преступления и правонарушения несовершеннолетних» и др.; информационные стенды; акции: «СтопВИЧ/Спид»; межведомственные комплексные операции: «Пожарная безопасность», «Безопасные зимние каникулы», «Май. Дети. Безопасность», «Каникулы»; печатные материалы (памятки, опросники); родительские собрания.
Психологопедагогическое Просвещение педагогических работников по вопросам развития, обучения и воспитания детей данной категории	Повышение уровня компетентност и	Заседания школ педагогического мастерства и методических объединений классных руководителей, малых педагогических советов; сайт колледжа <a href="http://www.bgtc.su/additional/dosug/pedagogam.php">http://www.bgtc.su/additional/dosug/pedagogam.php</a> и методическая папка \\Is01\Public\Общая\МЕТОДИЧЕСКАЯ ПАПКА ПО ВОСПИТАТЕЛЬНОЙ РАБОТЕ

#### Механизмы реализации программы

Одним из основных механизмов реализации коррекционной работы является оптимально выстроенное взаимодействие специалистов образовательного учреждения, обеспечивающее системное сопровождение детей с ограниченными возможностями здоровья специалистами различного профиля в образовательном процессе. Такое взаимодействие включает:

- Предоставление кадровых ресурсов для обеспечения высокого качества обучения.
- Предоставление материально-технических ресурсов для создания условий, обеспечивающих повышение качества образовательного процесса.
- Обеспечение возможности дистанционного обучения: образовательные ресурсы INTERNET. – Обеспечение распространения и внедрения в образовательный процесс инновационных технологий, распространение актуального педагогического опыта через подготовку методических рекомендаций, проведение мастер-классов, семинаров, оказание консультативной помощи и др.

Взаимодействие специалистов ПОО включает:

- комплексность в определении и решении проблем обучающегося, предоставлении ему специализированной квалифицированной помощи;
- многоаспектный анализ личностного и познавательного развития обучающегося;
- составление комплексных заданий общего развития и коррекции отдельных сторон учебнопознавательной, речевой, эмоционально-волевой и личностной сфер обучающегося.

В КГБПОУ «Волчихинский политехнический колледж» успешно работает социально-психологическая служба.

В колледже ведётся целенаправленная работа по созданию условий для развития ребёнка как свободной, ответственной, творческой личности на основе гуманизации образования и воспитания, индивидуализации учебно-воспитательного процесса, вариативности программ, учебных курсов, формирования здорового образа жизни. Предоставлена возможность активного участия в фестивалях, конкурсах, спортивных соревнованиях наряду с другими детьми.

Требования к условиям реализации программы

*Организационные условия*

Программа коррекционной работы предусматривает различные варианты специального сопровождения обучающихся. Это могут быть формы обучения в обычной группе, в интегрированной группе; по общей образовательной программе основного профессионального образования или по индивидуальной программе; с использованием дистанционной форм обучения.

*Психолого-педагогическое обеспечение включает:*

- дифференцированные условия (оптимальный режим учебных нагрузок);
- психолого-педагогические условия (учёт индивидуальных особенностей ребёнка; соблюдение комфортного психоэмоционального режима; использование современных педагогических технологий);
- специализированные условия (использование специальных методов, приёмов, средств обучения, ориентированных на особые образовательные потребности детей; дифференцированное и индивидуализированное обучение с учётом специфики нарушения здоровья ребёнка; комплексное воздействие на обучающегося, осуществляемое на индивидуальных и групповых коррекционных занятиях);
- здоровьесберегающие условия (укрепление физического и психического здоровья, профилактика физических и психологических перегрузок обучающихся);
- участие всех детей с ограниченными возможностями здоровья, независимо от степени выраженности нарушений их развития, вместе с нормально развивающимися детьми в воспитательных, культурно-развлекательных, спортивно-оздоровительных и иных досуговых мероприятиях.

*Программно-методическое обеспечение*

В процессе реализации программы коррекционной работы используются рабочие коррекционно-развивающие программы социально-педагогической направленности, диагностический и коррекционно-развивающий инструментарий, необходимый для осуществления профессиональной деятельности педагога, социального педагога и педагога-психолога.

*Кадровое обеспечение*

Педагогические работники КГБПОУ «Волчихинский политехнический колледж» имеют чёткое представление об особенностях психического и физического развития детей с ограниченными возможностями здоровья, о методиках и технологиях организации образовательного и реабилитационного процессов. Уровень квалификации работников образовательного учреждения для каждой занимаемой должности соответствует квалификационным характеристикам по соответствующей должности. В колледже работает социальный педагог и педагог-психолог. Взаимодействие между специалистами осуществляется в рамках педсоветов, методических объединений, совещаниях при директоре, заседаниях социально-психологической службы.

*Материально-техническое обеспечение*

Для консультаций и занятий с социальным педагогом и педагогом-психологом активно используются ресурсы библиотеки, компьютерный класс, Интернет-ресурсы.

*Информационное обеспечение*

Для реализации программы создана необходимая информационная образовательная среда, которая включает доступ детей с ограниченными возможностями здоровья, родителей (законных представителей), педагогов к сетевым источникам информации, к

информационно-методическим фондам, к методическим пособиям и рекомендациям по всем направлениям и видам деятельности, наглядным пособиям, мультимедийным, аудио- и видеоматериалам.

Педагог-психолог осуществляет свою деятельность в соответствии с Положением об оказании ППС-помощи студентам колледжа, испытывающим трудности в развитии и социальной адаптации и Положением об организации психолого-педагогического сопровождения студентов колледжа.

Социальный педагог осуществляет комплекс мероприятий по воспитанию, образованию, развитию и социальной защите личности, изучает психолого-медико-педагогические особенности личности обучающихся и микросреду, условия жизни, выявляет интересы и потребности, трудности и проблемы, конфликтные ситуации, отклонения в поведении студентов и своевременно оказывает им социальную помощь и поддержку.

В документах социального педагога сосредоточены сведения о каждом ребенке, состоящем на различных видах учета и контроля. Основная задача социального педагога – помочь обучающемуся в преодолении трудностей социализации.

Социальный педагог проводит цикл бесед по охране прав ребенка, которые включают ознакомление с основными положениями «Конвенции о правах ребенка», с отдельными статьями Гражданского и Уголовного кодексов Российской Федерации, Кодекса о браке и семье; устраивают встречи-беседы с врачами-наркологами, сотрудниками полиции, системы исполнения наказания, а также беседы о проблемах курения, алкоголизма, наркомании, о соблюдении правил личной гигиены, санитарно-гигиенических норм.

Результатом реализации указанных требований является создание комфортной развивающей образовательной среды.

## 6. КОНТРОЛЬ И ОЦЕНКА РЕЗУЛЬТАТОВ ОСВОЕНИЯ ППСЗ

### 6.1. Текущий контроль успеваемости и промежуточной аттестации обучающихся (формы, периодичность, порядок)

Оценка качества освоения ППСЗ включает текущий контроль успеваемости, промежуточную и государственную итоговую аттестации обучающихся.

Конкретные формы и процедуры текущего контроля успеваемости, промежуточной аттестации по каждой дисциплине и профессиональному модулю разрабатываются колледжем самостоятельно и доводятся до сведения обучающихся в течение первых двух месяцев от начала обучения.

Для аттестации обучающихся на соответствие их персональных достижений поэтапным требованиям соответствующей ППСЗ (текущий контроль успеваемости и промежуточная аттестация) создаются фонды оценочных средств, позволяющие оценить умения, знания, практический опыт и освоенные компетенции.

Фонды оценочных средств для промежуточной аттестации по дисциплинам и междисциплинарным курсам в составе профессиональных модулей разрабатываются и утверждаются колледжем самостоятельно, а для промежуточной аттестации по профессиональным модулям и для государственной итоговой аттестации - разрабатываются и утверждаются колледжем после предварительного положительного заключения работодателей.

Для промежуточной аттестации обучающихся по дисциплинам (междисциплинарным курсам) кроме преподавателей конкретной дисциплины (междисциплинарного курса) в качестве внешних экспертов активно привлекаются преподаватели смежных дисциплин (курсов). Оценка качества подготовки обучающихся и выпускников осуществляется в двух основных направлениях:

- оценка уровня освоения дисциплин;
- оценка компетенций обучающихся.

Для юношей предусматривается оценка результатов освоения основ военной службы.

**Текущий контроль.** Под текущим контролем в колледже понимается проверка отдельных

знаний, умений и навыков студентов по ходу освоения ими учебных дисциплин, междисциплинарных курсов, практик. Целью контроля является проверка достижения студентом отдельных учебных целей, выполнения части учебных задач программы учебной дисциплины (УД), междисциплинарного курса (МДК), профессионального модуля (ПМ).

Текущий контроль осуществляется преподавателями во время проведения аудиторных занятий, проверки самостоятельной внеаудиторной работы студента. Текущий контроль осуществляется по каждой УД, МДК, практике, входящей в образовательную программу специальности/профессии. Контрольные работы, если таковые предусмотрены, должны быть включены в рабочую программу и календарно-тематический план дисциплины, профессионального модуля.

Отметки, полученные студентами в ходе текущего контроля, выставляются преподавателями в журнал учебных занятий или в журнале по практике и, доводятся до сведения студента. Результаты текущего контроля вносятся преподавателем в журнал не позднее трех дней после проведения контроля.

Отметки текущего контроля выставляются по пятибалльной системе: 5 (отлично), 4 (хорошо), 3 (удовлетворительно), 2 (неудовлетворительно).

По итогам месяца на основании отметок текущего контроля выставляется рубежный контроль. Для выставления рубежного контроля студент должен иметь не менее трех отметок текущего контроля. Рубежный контроль выставляется не позднее первого числа следующего за ним месяца.

Рубежный контроль выставляется в оценках: 5 (отлично), 4 (хорошо), 3 (удовлетворительно), 2 (неудовлетворительно).

Ответственность за своевременное выставление отметок текущей успеваемости и рубежного контроля несет преподаватель.

Контроль за своевременным выставлением отметок текущей успеваемости, рубежного контроля и накоплением отметок по учебной дисциплине и междисциплинарному курсу осуществляет заместитель директора по учебной работе/заведующий отделением.

Контроль за своевременным выставлением отметок текущей успеваемости по практике осуществляет заместитель директора по учебной работе/старший мастер.

Студент колледжа обязан участвовать в контрольных мероприятиях текущего контроля. В случае пропуска контрольного мероприятия студент в индивидуальном порядке, в дни консультаций преподавателя, обязан пройти контроль.

Данные текущего контроля используются отделениями, предметно-цикловыми комиссиями, преподавателями, классными руководителями и мастерами производственного обучения для обеспечения стабильной учебной работы студентов в течение учебного семестра, формирования компетенций организованности, своевременного выявления отстающих и оказания им содействия в изучении учебного материала, для совершенствования методик преподавания.

#### **Промежуточная аттестация**

Освоение образовательной программы, в том числе отдельной части или всего объема учебного предмета, курса, дисциплины (модуля) образовательной программы, сопровождается промежуточной аттестацией студентов, проводимой в формах, определенных учебным планом, и в порядке, установленном образовательной организацией.

Формами промежуточной аттестации студентов по программам подготовки специалистов среднего звена являются:

- экзамен по отдельной дисциплине (модулю);
- комплексный экзамен по двум или нескольким дисциплинам (модулям);
- экзамен (квалификационный) по профессиональному модулю;
- зачет/дифференцированный зачет по отдельной дисциплине;
- курсовая работа по отдельной дисциплине (модулю);
- контрольная работа.

В соответствии с п. 3 ст. 15 Закона РФ «Об образовании» колледж самостоятельно в выборе системы оценок, формы, порядка и периодичности промежуточной аттестации обучающихся. При освоении ОПОП СПО применяется система зачетов и экзаменов.

Промежуточная аттестация проводится непосредственно после завершения освоения программ профессиональных модулей и/или учебных дисциплин, а также после изучения междисциплинарных курсов и прохождения учебной и производственной практики в составе профессионального модуля.

Промежуточная аттестация в форме зачета проводится за счет часов, отведенных на освоение соответствующей учебной дисциплины, междисциплинарного курса, практики в размере 1-2 академических часов. Количество зачетов – не более 10. В указанное количество не входят экзамены и зачеты по физической культуре. Промежуточная аттестация в виде экзамена проводится в день, освобожденный от других форм учебной нагрузки. Промежуточная аттестация в виде экзамена, выделяется за счет времени, отводимого на соответствующие учебные дисциплины.

В отдельных случаях возможно проведение комплексного экзамена (квалификационного) по двум или нескольким профессиональным модулям, в соответствии со спецификой профессиональной деятельности и/или нормативно-правовыми актами, регламентирующими порядок подтверждения квалификации.

В каждом учебном году количество экзаменов не должно превышать 8, а количество зачетов – 10 (без учета зачетов по физической культуре).

В учебном плане по дисциплинам, междисциплинарным курсам и профессиональным модулям предусмотрены часы консультаций, в том случае если в качестве промежуточной аттестации планируется проведение экзамена, а также при подготовке курсового проекта.

Промежуточная аттестация обучающихся при освоении программ общеобразовательного цикла проводятся:

- в форме экзамена: БПр. 01 Русский язык, ППр. 01 Математика, ППр. 03 Физика;
- в форме дифференцированного зачета: БПр. 01 Русский язык, БПр. 02 Литература, БПр. 03 Родной (русский) язык, БПр. 04 Иностранный язык, БПр. 05 Астрономия, БПр. 06 История, БПр. 07 Физическая культура, БПр. 08 Основы безопасности жизнедеятельности, ППр. 01 Математика, ППр. 02 Информатика, ППр. 03 Физика;
- другие формы контроля - ПОО. 01 Основы исследовательской деятельности/психология.

Промежуточная аттестация обучающихся при освоении программы общего гуманитарного и социально-экономического цикла проводится:

- в форме дифференцированных зачетов: ОГСЭ. 02 История, ОГСЭ. 03 Психология общения/Адаптивная психология общения, ОГСЭ. 04 Иностранный язык в профессиональной деятельности, ОГСЭ. 05 Физическая культура/Адаптивная физическая культура;
- в форме зачета: ОГСЭ. 01 Основы философии, ОГСЭ. 05 Физическая культура/Адаптивная физическая культура.

Промежуточная аттестация обучающихся при освоении программы математического и общего естественнонаучного цикла проводится в форме дифференцированных зачетов.

Промежуточная аттестация обучающихся при освоении программы общепрофессионального цикла проводится:

- в форме экзамена по дисциплинам: ОП.01 Операционные системы и среды, ОП. 03 Информационные технологии, ОП. 04 Основы алгоритмизации и программирования, ОП. 08 Основы проектирования баз данных;
- в форме дифференцированных зачетов:, ОП. 05 Правовое обеспечение профессиональной деятельности, ОП. 06 Безопасность жизнедеятельности, ОП. 07 Экономика отрасли, ОП. 10 Численные методы;
- в форме зачета: ОП. 02 Архитектура аппаратных средств, ОП. 12 Менеджмент в профессиональной деятельности.

Промежуточная аттестация обучающихся при освоении МДК проводится в форме дифференцированных зачетов или экзаменов, при изучении каждого модуля ПМ - в форме экзамена по модулю или демонстрационного экзамена.

В 4 семестре предусмотрен комплексный экзамен: МДК 01.01 Разработка программных модулей, МДК 01.02 Поддержка и тестирование программных модулей, МДК 01.03 Разработка мобильных приложений.

В 5 семестре предусмотрен комплексный зачет: ОП.11 Компьютерные сети, ОП.09 Стандартизация, сертификация и техническое документоведение.

В 5 семестре предусмотрен комплексный дифференцированный зачет: УП.11 Разработка, администрирование и защита баз данных, ПП.11 Разработка, администрирование и защита баз данных; УП.01 Разработка модулей программного обеспечения для компьютерных систем, ПП.01 Разработка модулей программного обеспечения для компьютерных систем.

В 5 семестре предусмотрен комплексный дифференцированный зачет: УП.07 Соединение баз данных и серверов, ПП.07 Соединение баз данных и серверов.



В 8 семестре предусмотрен комплексный экзамен: МДК 02.02 Инструментальные средства разработки программного обеспечения, МДК 02.04 Основы программирования и конфигурирования в корпоративных информационных системах.

Государственная итоговая аттестация проводится в форме защиты выпускной квалификационной работы (дипломной работы) и демонстрационного экзамена. Тематика выпускной квалификационной работы должна соответствовать содержанию одного или нескольких профессиональных модулей. Подготовка выпускной квалификационной работы составляет 4 недели, защита 2 недели. Дипломная работа состоит из теоретической и расчетно-пояснительной части, объем и структура дипломной работы принимается решением предметно-цикловой комиссии, согласно требованиям ФГОС.

## **6.2.ОРГАНИЗАЦИЯ ГОСУДАРСТВЕННОЙ ИТОГОВОЙ АТТЕСТАЦИИ ВЫПУСКНИКОВ ИНВАЛИДОВ И ВЫПУСКНИКОВ С ОГРАНИЧЕННЫМИ ВОЗМОЖНОСТЯМИ ЗДОРОВЬЯ**

### **6.2.1.ПОРЯДОК ПРОВЕДЕНИЯ ГОСУДАРСТВЕННОЙ ИТОГОВОЙ АТТЕСТАЦИИ ДЛЯ ВЫПУСКНИКОВ ИЗ ЧИСЛА ЛИЦ С ОГРАНИЧЕННЫМИ ВОЗМОЖНОСТЯМИ ЗДОРОВЬЯ**

Для выпускников из числа лиц с ограниченными возможностями здоровья государственная итоговая аттестация проводится образовательной организацией с учетом особенностей психофизического развития, индивидуальных возможностей и состояния здоровья таких выпускников (далее - индивидуальные особенности). При проведении государственной итоговой аттестации обеспечивается соблюдение следующих общих требований:

- проведение государственной итоговой аттестации для лиц с ограниченными возможностями здоровья в одной аудитории совместно с выпускниками, не имеющими ограниченных возможностей здоровья, если это не создает трудностей для выпускников при прохождении государственной итоговой аттестации;

- присутствие в аудитории ассистента, оказывающего выпускникам необходимую техническую помощь с учетом их индивидуальных особенностей (занять рабочее место, передвигаться, прочитать задание, общаться с членами государственной экзаменационной комиссии);

- пользование необходимыми выпускникам техническими средствами при прохождении государственной итоговой аттестации с учетом их индивидуальных особенностей;

- обеспечение возможности беспрепятственного доступа выпускников в аудитории, туалетные и другие помещения, а также их пребывания в указанных помещениях (наличие пандусов, поручней, расширенных дверных проемов, лифтов (при отсутствии лифтов аудитория должна располагаться на первом этаже), наличие специальных кресел и других приспособлений).

Дополнительно при проведении государственной итоговой аттестации обеспечивается соблюдение следующих требований в зависимости от категорий выпускников с ограниченными возможностями здоровья:

а) для слабовидящих:

- обеспечивается индивидуальное равномерное освещение не менее 300 люкс;
- выпускникам для выполнения задания при необходимости предоставляется увеличивающее устройство;

- задания для выполнения, а также инструкция о порядке проведения государственной аттестации оформляются увеличенным шрифтом;

б) для глухих и слабослышащих, с тяжелыми нарушениями речи:

- обеспечивается наличие звукоусиливающей аппаратуры коллективного пользования, при необходимости предоставляется звукоусиливающая аппаратура индивидуального пользования;

Выпускники или родители (законные представители) несовершеннолетних выпускников не позднее, чем за 3 месяца до начала государственной итоговой аттестации, подают письменное заявление о необходимости создания для них специальных условий при проведении государственной итоговой аттестации

### **6.2.2.ДОПОЛНИТЕЛЬНЫЕ СРОКИ ПРОВЕДЕНИЯ ГИА**

В случае досрочной защиты, на основании представленного выпускником документа, издается приказ директора в котором утверждается состав государственной экзаменационной комиссии и график защиты, заполняется протокол. Лицам, не

проходившим государственной итоговой аттестации по уважительной причине, предоставляется возможность пройти ГИА без отчисления не позднее 4-х месяцев после подачи заявления (при условии предоставления подтверждающего документа). Лица, не прошедшие государственную итоговую аттестацию по неуважительной причине или получившие на ГИА неудовлетворительные результаты, проходят ГИА не ранее чем через 6 месяцев после прохождения государственной итоговой аттестации впервые. Повторное прохождение государственной итоговой аттестации не может быть назначено для одного лица более двух раз.

### **6.2.3. УСЛОВИЯ ПОДАЧИ И ПОРЯДКА РАССМОТРЕНИЯ АПЕЛЛЯЦИИ**

По результатам государственной аттестации выпускник, участвовавший в государственной итоговой аттестации, имеет право подать в апелляционную комиссию письменное апелляционное заявление о нарушении, по его мнению, установленного порядка проведения государственной итоговой аттестации и (или) несогласии с ее результатами (далее - апелляция).

Апелляция подается лично выпускником или родителями (законными представителями) несовершеннолетнего выпускника в апелляционную комиссию образовательной организации.

Апелляция о нарушении порядка проведения государственной итоговой аттестации подается непосредственно в день проведения государственной итоговой аттестации.

Апелляция о несогласии с результатами государственной итоговой аттестации подается не позднее следующего рабочего дня после объявления результатов государственной итоговой аттестации.

Апелляция рассматривается апелляционной комиссией не позднее трех рабочих дней с момента ее поступления.

## 7. ПРОГРАММА ВОСПИТАНИЯ И СОЦИАЛИЗАЦИИ (ПРОГРАММА СОЦИОКУЛЬТУРНОЙ СРЕДЫ)

### РАЗДЕЛ 1. ПАСПОРТ РАБОЧЕЙ ПРОГРАММЫ ВОСПИТАНИЯ

Название	Содержание
Наименование программы	<p>Примерная рабочая программа воспитания по специальности</p> <p style="text-align: center;"><b>09.02.07 Информационные системы и программирование</b></p> <p style="text-align: center;"><i>(указываются код и наименование)</i></p>
Основания для разработки программы	<p>Настоящая программа разработана на основе следующих нормативных правовых документов:</p> <ul style="list-style-type: none"> <li>– Конституция Российской Федерации, принята всенародным голосованием 12.12.1993 с изменениями, одобренными в ходе общероссийского голосования 01.07.2020;</li> <li>– Указ Президента РФ от 21.07.2020 г. № 474 «О национальных целях развития Российской Федерации на период до 2030 года»;</li> <li>– Федеральный закон от 31.07.2020 г. № 304-ФЗ «О внесении изменений в Федеральный закон «Об образовании в Российской Федерации» по вопросам воспитания обучающихся» (далее – ФЗ-304);</li> <li>– Федеральный закон от 28 июня 2014 г. № 172-ФЗ «О стратегическом планировании в Российской Федерации»;</li> <li>– Федеральный закон от 29 декабря 2012 г. № 273 – ФЗ «Об образовании в Российской Федерации»;</li> <li>– Федеральный закон от 6 октября 2003 г. № 131 – ФЗ «Об общих принципах организации местного самоуправления в Российской Федерации»;</li> <li>– Федеральный закон от 12 января 1996 г. № 7 – ФЗ «О некоммерческих организациях»;</li> <li>– Федеральный закон от 11 августа 1995 г. № 135 – ФЗ «О благотворительной деятельности и добровольчестве (волонтерстве)»;</li> <li>– Федеральный закон от 19 мая 1995 г. № 82 – ФЗ «Об общественных объединениях»;</li> <li>– распоряжение Правительства Российской Федерации от 12.11.2020 г. № 2945-р «Об утверждении Плана мероприятий по реализации в 2021–2025 годах Стратегии развития воспитания в Российской Федерации на период до 2025 года»;</li> <li>– распоряжение Правительства Российской Федерации от 29 мая 2015 г. № 996-р «Об утверждении Стратегии развития воспитания в Российской Федерации на период до 2025 года»;</li> <li>– распоряжение Правительства Российской Федерации от 13 февраля 2019 г. № 207 – р «Об утверждении Стратегии пространственного развития Российской Федерации на период до 2025 года»;</li> <li>– распоряжение Правительства РФ от 29.11.2014 N 2403-р «Об утверждении Основ государственной молодежной политики Российской Федерации на период до 2025 года»</li> <li>– Компетенции WorldSkillsRussia (WRS);</li> <li>– Устав КГБПОУ «ВПК» <ul style="list-style-type: none"> <li>– Локальные нормативные акты КГБПОУ «ВПК»;</li> <li>– основная образовательная программа среднего профессионального образования по специальности 09.02.07 Информационные системы и программирование</li> </ul> </li> </ul>

Цель программы	Цель рабочей программы воспитания – личностное развитие обучающихся и их социализация, проявляющиеся в развитии их позитивных отношений к общественным ценностям, приобретении опыта поведения и применения сформированных общих компетенций квалифицированных специалистов среднего звена на практике
Сроки реализации программы	В соответствии со сроком обучения по специальности 3 года 10 месяцев (на базе основного общего образования)
Исполнители программы	Директор, заместитель директора по воспитательной работе, классные руководители, преподаватели, сотрудники учебной части, заведующий отделением, тьютор, педагог-психолог, социальный педагог, педагоги дополнительного образования, педагог-организатор, члены Студенческого совета, представители организаций - работодателей

Данная примерная рабочая программа воспитания разработана с учетом преемственности целей и задач Примерной программы воспитания для общеобразовательных организаций, одобренной решением Федерального учебно-методического объединения по общему образованию (утв. Протоколом заседания УМО по общему образованию Минпросвещения России № 2/20 от 02.06.2020 г.).

Согласно Федеральному закону «Об образовании» от 29.12.2012 г. № 273-ФЗ (в ред. Федерального закона от 31.07.2020 г. № 304-ФЗ) «воспитание – деятельность, направленная на развитие личности, создание условий для самоопределения и социализации обучающихся на основе социокультурных, духовно-нравственных ценностей и принятых в российском обществе правил и норм поведения в интересах человека, семьи, общества и государства, формирование у обучающихся чувства патриотизма, гражданственности, уважения к памяти защитников Отечества и подвигам Героев Отечества, закону и правопорядку, человеку труда и старшему поколению, взаимного уважения, бережного отношения к культурному наследию и традициям многонационального народа Российской Федерации, природе и окружающей среде».

Главной задачей является создание организационно-педагогических условий в части воспитания, личностного развития и социализации обучающихся колледже с учётом получаемой специальности на основе соблюдения непрерывности процесса воспитания в сфере образования.

Внедрение рабочей программы должно содействовать созданию воспитывающей среды в организации, улучшению имиджа КГБПОУ «Волчихинский политехнический колледж» на муниципальном и региональном уровне, расширению партнерских отношений с образовательными организациями, социокультурными и спортивными учреждениями.

Рабочая программа воспитания рассчитана на студентов 1-4 курсов 15-22 года.

Средний балл при поступлении 4,5.

Календарный план воспитательной работы составлен с учётом специфики получаемой студентом специальности, возрастных особенностей, общих и профессиональных компетенций, планируемых личностных результатов обучающихся. Согласно ФГОС СПО календарный план включает в себя модули, каждый из которых соответствует одному из ключевых ориентиров воспитания молодежи: экологическое, гражданско-патриотическое, спортивное и здоровье ориентирующее, профессионально-ориентирующее (развитие карьеры), культурно-творческое, студенческое самоуправление. Также программа содержит модуль «Профилактика социально

негативных явлений».

В результатах процесса воспитания обучающихся заинтересованы все участники образовательных отношений – обучающийся, семья, общество, экономика (организации-работодатели), государство, социальные институты, поэтому для планирования воспитательной работы используется согласованный образ результата – «Портрет выпускника ПОО».

Портрет выпускника ПОО отражает комплекс планируемых личностных результатов, заданных в форме базовой модели «Портрета Гражданина России 2035 года», конкретизированных применительно к уровню СПО.

При разработке формулировок личностных результатов учёт требований Закона в части формирования у обучающихся чувства патриотизма, гражданственности, уважения к памяти защитников Отечества и подвигам Героев Отечества, закону и правопорядку, человеку труда и старшему поколению, взаимного уважения, бережного отношения к культурному наследию и традициям многонационального народа Российской Федерации, природе и окружающей среде, бережного отношения к здоровью, эстетических чувств и уважения к ценностям семьи, является обязательным.

<p align="center"><b>Личностные результаты реализации программы воспитания (дескрипторы)</b></p>	<p align="center"><b>Код личностных результатов реализации программы воспитания</b></p>
Осознающий себя гражданином и защитником великой страны	<p align="center"><b>ЛР 1</b></p>
Проявляющий активную гражданскую позицию, демонстрирующий приверженность принципам честности, порядочности, открытости, экономически активный и участвующий в студенческом и территориальном самоуправлении, в том числе на условиях добровольчества, продуктивно взаимодействующий и участвующий в деятельности общественных организаций	<p align="center"><b>ЛР 2</b></p>
Соблюдающий нормы правопорядка, следующий идеалам гражданского общества, обеспечения безопасности, прав и свобод граждан России. Лояльный к установкам и проявлениям представителей субкультур, отличающий их от групп с деструктивным и девиантным поведением. Демонстрирующий неприятие и предупреждающий социально опасное поведение окружающих	<p align="center"><b>ЛР 3</b></p>
Проявляющий и демонстрирующий уважение к людям труда, осознающий ценность собственного труда. Стремящийся к формированию в сетевой среде лично и профессионального конструктивного «цифрового следа»	<p align="center"><b>ЛР 4</b></p>
Демонстрирующий приверженность к родной культуре, исторической памяти на основе любви к Родине, родному народу, малой родине, принятию традиционных ценностей многонационального народа России	<p align="center"><b>ЛР 5</b></p>
Проявляющий уважение к людям старшего поколения и готовность к участию в социальной поддержке и волонтерских движениях	<p align="center"><b>ЛР 6</b></p>
Осознающий приоритетную ценность личности человека; уважающий собственную и чужую уникальность в различных ситуациях, во всех формах и видах деятельности.	<p align="center"><b>ЛР 7</b></p>

Проявляющий и демонстрирующий уважение к представителям различных этнокультурных, социальных, конфессиональных и иных групп. Сопричастный к сохранению, преумножению и трансляции культурных традиций и ценностей многонационального российского государства	<b>ЛР 8</b>
Соблюдающий и пропагандирующий правила здорового и безопасного образа жизни, спорта; предупреждающий либо преодолевающий зависимости от алкоголя, табака, психоактивных веществ, азартных игр и т.д. Сохраняющий психологическую устойчивость в ситуативно сложных или стремительно меняющихся ситуациях	<b>ЛР 9</b>
Заботящийся о защите окружающей среды, собственной и чужой безопасности, в том числе цифровой	<b>ЛР 10</b>
Проявляющий уважение к эстетическим ценностям, обладающий основами эстетической культуры	<b>ЛР 11</b>
Принимающий семейные ценности, готовый к созданию семьи и воспитанию детей; демонстрирующий неприятие насилия в семье, ухода от родительской ответственности, отказа от отношений со своими детьми и их финансового содержания	<b>ЛР 12</b>
<b>Личностные результаты реализации программы воспитания, определенные отраслевыми требованиями к деловым качествам личности</b>	
Готовый соответствовать ожиданиям работодателей: проектно мыслящий, эффективно взаимодействующий с членами команды и сотрудничающий с другими людьми, осознанно выполняющий профессиональные требования, ответственный, пунктуальный, дисциплинированный, трудолюбивый, критически мыслящий, нацеленный на достижение поставленных целей; демонстрирующий профессиональную жизнестойкость	<b>ЛР 13</b>
Признающий ценность непрерывного образования, ориентирующийся в изменяющемся рынке труда, избегающий безработицы; управляющий собственным профессиональным развитием; рефлексивно оценивающий собственный жизненный опыт, критерии личной успешности	<b>ЛР 14</b>
Гибко реагирующий на появление новых форм трудовой деятельности, готовый к их освоению	<b>ЛР 15</b>
Развивающий творческие способности, способный креативно мыслить	<b>ЛР 16</b>
Способный в цифровой среде проводить оценку информации, ее достоверность, строить логические умозаключения на основании поступающей информации	<b>ЛР 17</b>
Готовый к профессиональной конкуренции и конструктивной реакции на критику	<b>ЛР 18</b>
Заботящийся о защите окружающей среды, собственной и чужой безопасности, в том числе цифровой	<b>ЛР 19</b>
Открытый к текущим и перспективным изменениям в мире труда и профессий	<b>ЛР 20</b>
Сохраняющий психологическую устойчивость в ситуативно сложных или стремительно меняющихся ситуациях	<b>ЛР 21</b>

## РАЗДЕЛ 2. ОЦЕНКА ОСВОЕНИЯ ОБУЧАЮЩИМИСЯ ОСНОВНОЙ ОБРАЗОВАТЕЛЬНОЙ ПРОГРАММЫ В ЧАСТИ ДОСТИЖЕНИЯ

## ЛИЧНОСТНЫХ РЕЗУЛЬТАТОВ

Оценка достижения обучающимися личностных результатов проводится в рамках контрольных и оценочных процедур, предусмотренных настоящей программой.

Комплекс примерных критериев оценки личностных результатов обучающихся:

- демонстрация интереса к будущей профессии;
- оценка собственного продвижения, личностного развития;
- положительная динамика в организации собственной учебной деятельности порезультатам самооценки, самоанализа и коррекции её результатов;
- ответственность за результат учебной деятельности и подготовки к профессио-нальной деятельности;
- проявление высокопрофессиональной трудовой активности;
- участие в исследовательской и проектной работе;
- участие в конкурсах профессионального мастерства, олимпиадах по профессии, викторинах, в предметных неделях;
- соблюдение этических норм общения при взаимодействии с обучающимися, преподавателями и руководителями практики;
- конструктивное взаимодействие в учебном коллективе;
- демонстрация навыков межличностного делового общения, социального имиджа;
- готовность к общению и взаимодействию с людьми самого разного статуса, эт-нической, религиозной принадлежности и в многообразных обстоятельствах;
- сформированность гражданской позиции; участие в волонтерском движении;
- проявление мировоззренческих установок на готовность молодых людей к работе на благо Отечества;
- проявление правовой активности и навыков правомерного поведения, уважения к Закону;
- отсутствие фактов проявления идеологии терроризма и экстремизма среди обучающихся;
- отсутствие социальных конфликтов среди обучающихся, основанных на межна- циональной, межрелигиозной почве; участие в реализации просветительских программ, поисковых, археологических, военно- исторических, краеведческих отрядах и молодёжных объединениях;
- добровольческие инициативы по поддержке инвалидов и престарелых граждан;
- проявление экологической культуры, бережного отношения к родной земле, природным богатствам России и мира;
- демонстрация умений и навыков разумного природопользования, нетерпимого отношения к действиям, приносящим вред экологии;
- демонстрация навыков здорового образа жизни и высокий уровень культуры здоровья обучающихся;
- проявление культуры потребления информации, умений и навыков пользования компьютерной техникой, навыков отбора и критического анализа информации, умения ориентироваться в информационном пространстве;
- участие в конкурсах профессионального мастерства и в командных проектах;
- проявление экономической и финансовой культуры, экономической грамотности, а также собственной адекватной позиции по отношению к социально- экономической действительности.



## **РАЗДЕЛ 3. ТРЕБОВАНИЯ К РЕСУРСНОМУ ОБЕСПЕЧЕНИЮ ВОСПИТАТЕЛЬНОЙ РАБОТЫ**

Ресурсное обеспечение воспитательной работы направлено на создание условий для осуществления воспитательной деятельности обучающихся, в том числе инвалидов и лиц с ОВЗ, в контексте реализации образовательной программы.

### **3.1. Нормативно-правовое обеспечение воспитательной работы**

Рабочая программа воспитания разработана в соответствии с нормативно-правовыми документами федеральных органов исполнительной власти в сфере образования, требованиями ФГОС СПО, с учетом сложившегося опыта воспитательной деятельности и имеющимися ресурсами в профессиональной образовательной организации.

### **3.2. Кадровое обеспечение воспитательной работы**

Управление воспитательной работой обеспечивается кадровым составом, включающим директора, который несёт ответственность за организацию воспитательной работы в КГБПОУ «Волчихинский политехнический колледж», заместителя директора по воспитательной работе, непосредственно курирующего данное направление, руководителя физического воспитания, педагогов-организаторов, социальных педагогов, педагогов-психологов, классных руководителей, преподавателей. Функционал работников регламентируется требованиями профессиональных стандартов.

### **3.3. Материально-техническое обеспечение воспитательной работы**

. Обеспечение воспитательной работы осуществляется в специальных помещениях. Место проведения мероприятий воспитательной работы, отраженных в календарном плане определяется организаторами мероприятий по согласованию зам директора по воспитательной работе.

Имеющаяся материально-техническая база обеспечивает проведение всех видов воспитательных мероприятий указанных в рабочей программе и соответствует санитарно-техническим и противопожарным нормам правилам. Для организации воспитательной работы предусмотрено наличие оборудованных помещений - кабинет для работы органов студенческого самоуправления, оборудованный необходимой мебелью и оргтехникой; - для организации и проведения культурного студенческого досуга и занятий художественным творчеством имеется конференц-актовый зал, оснащенный мебелью, осветительной техникой, звуковой аппаратурой (колонки, микшерный пульт, радиомикрофон, проектор), использование которых обеспечивает качественное воспроизведение фонограмм, звука, видеоизображений, а также световой оформление мероприятия; - для работы психолого-педагогических и социологических служб имеется кабинет педагога-психолога, кабинет социального педагога, оснащенные мебелью и оргтехник- объекты социокультурной среды – библиотека с читальным залом, оснащенный компьютерами, мультимедийной установкой, экраном и т.д.- для организации и проведения спортивных мероприятий имеется в аренде спортивный зал, спортивная площадка, оснащенные игровым и спортивным инвентарем.

Материально-техническое обеспечение воспитательной работы предусматривает возможность: проведения массовых мероприятий, собраний, представлений, досуга и общения обучающихся, группового просмотра кино и видеоматериалов, организации

сценической работы, театрализованных представлений; художественного творчества с использованием современных инструментов и технологий, реализации художественно-оформительских и издательских проектов; систематических занятий физической культурой и спортом, проведения секционных спортивных занятий, участия в физкультурно-спортивных и оздоровительных мероприятиях; выполнение нормативов комплекса ГТО; обеспечение доступа к информационным ресурсам Интернета, учебной и художественной литературе, коллекциям медиаресурсов на электронных носителях к множительной технике для тиражирования учебных и методических тексто-графических и аудио и видеоматериалов, результатов творческой, научно-исследовательской и проектной деятельности обучающихся КГБПОУ «Волчихинский политехнический колледж»

Оборудование учебных помещений, оснащённость учебного процесса библиотечно-информационными ресурсами, материально-техническое и социально-бытовое обеспечение образовательного процесса соответствуют лицензионным требованиям и нормативам, предъявляемым к образовательным организациям Российской Федерации, реализующим ОП ПССЗ среднего профессионального образования

### **3.4. Информационное обеспечение воспитательной работы**

Информационное обеспечение воспитательной работы имеет в своей инфраструктуре объекты, обеспеченные средствами связи, компьютерной и мультимедийной техникой, интернет-ресурсами и специализированным оборудованием.

Информационное обеспечение воспитательной работы направлено на:

- информирование о возможностях для участия обучающихся в социально значимой деятельности информационную и методическую поддержку воспитательной работы;
- планирование воспитательной работы и её ресурсного обеспечения;
- мониторинг воспитательной работы;
- дистанционное взаимодействие всех участников (обучающихся, педагогических работников, органов управления в сфере образования, общественности);
- дистанционное взаимодействие с другими организациями социальной сферы.

Информационное обеспечение воспитательной работы включает: комплекс ин-

формационных ресурсов, в том числе цифровых, совокупность технологических и аппаратных средств (компьютеры, принтеры, сканеры и др.).

Система воспитательной деятельности КГБПОУ «Волчихинский политехнический колледж» представлена на сайте колледжа <http://akit.ab.ru/>.

Проводимые мероприятия отражаются в группе в «ВКонтакте»

## РАЗДЕЛ 4. КАЛЕНДАРНЫЙ ПЛАН ВОСПИТАТЕЛЬНОЙ РАБОТЫ

В ходе планирования воспитательной деятельности учитывался воспитательный потенциал участия студентов в мероприятиях, проектах, конкурсах, акциях, проводимых на уровне:

**Российской Федерации**, в том числе:

- «Россия – страна возможностей» <https://rsv.ru/>;
- «Большая перемена» <https://bolshayaperemena.online/>;
- «Лидеры России» <https://лидерыроссии.рф/>;
- «Мы Вместе» (волонтерство) <https://onf.ru/>;
- отраслевые конкурсы профессионального мастерства; движения «Ворлдскиллс Россия»;
- движения «Абилимпикс»;

*(в соответствии с региональным планом значимых мероприятий),*

**Отраслевых профессионально значимых событиях и праздниках.**

План имеет модульную структуру и рассчитан на один учебный год. Все мероприятия плана направлены на достижение обучающимися- ся личностных результатов. В течение учебного года допускается дополнение плана и (или) изменение сроков проведения мероприятий в со-ответствии с предписаниями Министерства образования и науки Алтайского края.

Дата	Содержание и формы деятельности	Участники	Место проведения	Условия проведения и ответственные	Дескрипторы конкретизированного Портрета выпускника ПОО	Наименование модуля
<b>СЕНТЯБРЬ</b>						
1.09	Торжественная линейка «Здравствуй колледж»	Все группы	Актный зал	Терехова И.М актив молодежного центра.	эффективно взаимодействующий с членами команды и сотрудничающий с другими людьми,	Духовно-нравственное и культурно-эстетическое воспитание
3	Круглый стол «роль прокуратуры в современных условиях»	3-4 куос	Конференц зал	Зам по ВР Социальные партнеры	демонстрирующий приверженность принципам честности,	Гражданско-правовое и патриотическое воспитание

					порядочности, открытости	
(по отдельному плану)	Дни первокурсника	1 курс	Актный зал стадион	Классные руководители. Старосты групп	принимающий активное участие в социально значимых мероприятиях, следующий идеалам гражданского общества.	Самоуправление. Наставничество. Взаимодействие.
3	День солидарности «Мы против террора»	Все группы Жильцы общежития	Открытая площадка	Захарова Л.Н. Пинаева О.Б.	уважающий этнокультурные, религиозные права человека, в том числе с особенностями развития; ценящий собственную и чужую уникальность в различных ситуациях, во всех формах и видах деятельности.	Гражданско-правовое и патриотическое воспитание
7	Заседание старостата	Актив студенческого самоуправлени я групп И общежития.	Конференц зал	Педагог - организатор Классные руководители. Старосты групп	способный генерировать новые идеи для решения задач, перестраивать сложившиеся способы решения задач, выдвигать альтернативные варианты формирования личностно и профессионального конструктивного поведения	Самоуправление. Наставничество. Взаимодействие.
10	Заседание молодежного актива «Выборы -2021»	Активисты студенческих групп	Конференц зал	Классные руководители Актив группы	Выражающий активную гражданскую позицию, участвующий в студенческом и	Самоуправление. Наставничество. Взаимодействие.

					самоуправлении, в том числе на условиях добровольчества	
9	День информации «Важно – знать»	1-2 курс	Актовый зал	Педагог - организатор Классные руководители. Старосты групп	Способный искать нужные источники информации, воспринимать, анализировать, запоминать и передавать информацию. Предупреждающий собственное и чужое деструктивное поведение в сетевом пространстве	Медиа – центр «Союз»
23	«Единый день голосования» Выборы лидеров студенческого самоуправления.	Все группы	Кабинеты для голосования	Педагог-организатор Актив группы	Способный искать нужные источники информации и данные, воспринимать, анализировать, запоминать и передавать информацию с использованием цифровых средств.	Самоуправление. Наставничество. Взаимодействие
С 6 по 27	Видео – марафон «Живем вместе»	Студенты общежитий	Актовый зал Информационные Окна.	Актив общежития Воспитатель	Развивающий творческие способности, способный креативно мыслить;	Гражданско-правовое и патриотическое воспитание
В течении месяца	Проект «Осень -2021»	1-2 курс	Актовый зал	Классные руководители групп, мастера п/о Старосты групп	Развивающий творческие способности, способный креативно мыслить;	Духовно-нравственное и культурно-эстетическое воспитание
Второй четверг месяца.	Генеральные уборки кабинетов	Все группы	Кабинеты	Старосты групп Классные руководители	Осознанно выполняющий профессиональные требования	Самоуправление. Наставничество. Взаимодействие
2.09	Организационное собрание	Студенты	Общежития	Воспитатели	Самостоятельный и	Самоуправление.

3.09.	студентов, проживающих в общежитии	проживающие в общежитиях		Комендант.	ответственный в принятии решений во всех сферах своей деятельности, готовый к исполнению разнообразных социальных ролей,.	Наставничество. Взаимодействие
3.09.	Семейный совет	студентов из числа детей-сирот и детей, оставшихся без попечения родителей	Конференц зал.	Педагог-психолог Патронатные воспитатели	Способный генерировать новые идеи для решения задач	Центр саморазвития «Линии жизни»
До 15.09.	Оформление информационных стендов.	Актив совета самоуправления		Руководители структур	Гармонично, разносторонне развитый, активно выражающий отношение к преобразованию общественных пространств.	Центр волонтерской деятельности «Бюро добрых дел»
В течении месяца	Проект «Твое социальное пространство»	1 курс 3курс	Актный зал	Классные руководители Старосты групп	Самостоятельный и ответственный в принятии решений во всех сферах своей деятельности, готовый к исполнению разнообразных социальных ролей	Профессионально-ориентирующее (развитие карьеры Бизнес - ориентирующее направление (молодёжное предпринимательство
с 10-29.09	Выставка «Мир моих увлечений»	1-3 курс	Фее 1-3 этажа	Классные руководители. Старосты групп	Развивающий творческие способности, способный креативно мыслить	Духовно-нравственное и культурно-эстетическое воспитание
	Воспитательные	Все группы	Студенты групп	Классные	Экономически активный,	Профессионально-

	мероприятия на уровне студенческих групп			руководители Старосты групп	предприимчивый, готовый к самозанятости.	ориентирующее Гражданско-правовое и патриотическое воспитание Духовно-нравственное и культурно-эстетическое воспитание Самоуправление. Наставничество. Взаимодействие.
28	«Осенний кросс-2021»	Все группы	Студенты групп	Руководитель физического воспитания Старосты групп	Соблюдающий и пропагандирующий правила здорового и безопасного образа жизни, спорта	Физическая культура и здоровьесбережение
29	Совет по профилактике	Студенты Педагоги родители	Конф. зал	Зам по ВР. Члены ППК	неприятие и предупреждение социально опасное поведение окружающих.	Центр саморазвития «Линии жизни»
<b>Октябрь</b>						
11 по 20	Социальный проект «Дорогие мой старики».	1-2 курс	Актный зал Территория социальных партнеров	Руководители ПЦК Классные руководители	Готовый заботиться о тех, кто нуждается в помощи	Духовно-нравственное и культурно-эстетическое Центр волонтерской деятельности «Бюро добрых дел»
По отдельному плану	Родительский всеобуч «Важно . Понимать .Каждому»	Все группы	Актный зал	Классные руководители Зам по ВР	способный искать нужные источники информации и данные, воспринимать, анализировать, запоминать и передавать	

					информацию с использованием цифровых средств	
4	Творческий проект « День учителя -2021»»	1-4 курс	Актальный зал	Классные руководители Старосты групп	Развивающий творческие способности, способный креативно мыслить	Духовно-нравственное и культурно-эстетическое
19	Марафон « Говорите вас слушают»		Конференц.зал	Педагог-психолог Студенческий актив	Развивающий творческие способности, способный креативно мыслить	Бизнес ориентирующее направление (молодёжное предпринимательство)
14	Единый день финансовой грамотности	1-3 курс	Актальный зал Конференц. зал	Классные руководители Старосты групп	способный искать нужные источники информации и данные, воспринимать, анализировать, запоминать и передавать информацию с использованием цифровых средств	Бизнес ориентирующее направление (молодёжное предпринимательство)
18 по 27	Социальный проект « Я сельский житель»»	1-2курс	Актальный зал Территория социальных партнеров	Классные руководители Старосты групп	осознание значимости системного познания мира, критического осмысления накопленного опыт	Профессионально-ориентирующее
27	Открытая студия « КАК стать профессионалом , новые вызовы.»	3-4 курс	Конференц зал	Руководители ПЦК Классные руководители	гибко реагирующий на появление новых форм трудовой деятельности, готовый к их освоению	Профессионально-ориентирующее
19	Информационный выпуск молодежного канала «Новый день»	Все группы	Актальный зал Сайт. группа ВК	Руководитель молодежного канала	способность искать нужные источники информации и данные, воспринимать,	Медиа –центр «Союз»



					анализировать, запоминать и передавать информацию с использованием цифровых средств	
1	Заседание студенческого совета	Все группы	Конференц. зал	Зам. директора по ВР	самостоятельный и ответственный в принятии решений во всех сферах своей деятельности, готовый к исполнению разнообразных социальных ролей	Самоуправление. Наставничество. Взаимодействие.
26	Заседание школы актива «Лидер»	Активы групп	Актный зал Открытая площадка	Руководитель школы актива	мотивированный к освоению функционально близких видов профессиональной деятельности, имеющих общие объекты (условия, цели) труда, либо иные схожие характеристики.	Самоуправление. Наставничество. Взаимодействие.
Каждый четверг месяца	Воспитательные мероприятия на уровне студенческих групп	Все группы	Кабинеты Модельная библиотека	Классные руководители Старосты групп		Профессионально-ориентирующее Гражданско-правовое и патриотическое воспитание Духовно-нравственное и культурно-эстетическое воспитание Самоуправление. Наставничество. Взаимодействие.
1	Акция «Легко дышать»	1-3 курс	Стадион	Руководитель	соблюдающий и	Физическая культура и

				физ. воспитания	пропагандирующий правила здорового и безопасного образа жизни, спорта.	здоровьесбережение
По плану	Первенство колледжа по баскетболу	1-4 курс	Спорт. зал	Руководитель физ. воспитания	соблюдающий и пропагандирующий правила здорового и безопасного образа жизни, спорта.	Физическая культура и здоровьесбережение
20	Клуб психологической поддержки «Мир эмоций»	Студенты проживающие в общежитии	Комната отдыха	Педагог-психолог	сохраняющий психологическую устойчивость в ситуативно сложных или стремительно меняющихся ситуациях	Центр саморазвития «Линии жизни»
13	Мастерская наставников «Пробуй сам»	Студенты Мастера Социальные партнеры	Территория общежития Мастерские Учебные лаборатории	Воспитатели мастера п/о	самостоятельный и ответственный в принятии решений во всех сферах своей деятельности, готовый к исполнению разнообразных социальных ролей, востребованных бизнесом, обществом и государством	Центр саморазвития «Линии жизни»
18 по 22	Неделя психологического здоровья «Радуга жизни»	Студенты Социальные партнеры	Кабинеты. Актный зал Территория социальных партнеров	Педагог-психолог волонтеры центра.	сохраняющий психологическую устойчивость в ситуативно сложных или стремительно меняющихся ситуациях	Центр саморазвития «Линии жизни»
26	Конкурс «Самая уютная секция и комната»	Студенты проживающие в общежитии		Воспитатели Совет общежития	гармонично, разносторонне развитый, активно выражающий	Духовно-нравственное и культурно-эстетическое

					отношение к преобразованию общественных пространств.	воспитание
<b>НОЯБРЬ</b>						
11	Творческий проект «Творчество разных народов»	1-2курс	Актальный зал	Классные руководители Старосты групп	Забывающийся о сохранении исторического и культурного наследия России	Духовно-нравственное и культурно-эстетическое воспитание
10	Социальный проект «Игры разных поколений».	3 курс	Территория социальных партнеров	Классные руководители Старосты групп	Осознающий себя частью народа, гражданином России	Центр волонтерской деятельности «Бюро добрых дел»
3	Видео- обзор «Студенческая жизнь»	3-4 курс	Актальный зал	Руководитель молодежного канала	занимающий активную гражданскую позицию избирателя, волонтера, общественного деятеля	Самоуправление. Наставничество. Взаимодействие
25	День информации «Важно -знать»	Все группы	Актальный зал Конференц.зал	Классные руководители Старосты групп	способность искать нужные источники информации и данные, воспринимать, анализировать, запоминать и передавать информацию с использованием цифровых средств	Медиа –центр «Союз»
По отдельному плану	Акция «Быть здоровым – это здорово»	3-4 курс	Кабинеты Спорт зал.	Руководитель физ.воспитания Совет по спорту	соблюдающий и пропагандирующий правила здорового и безопасного образа жизни, спорта.	Физическая культура и здоровьесбережение
24	Заседание школы актива «Лидер»	Активы групп	Актальный зал	Зам.дир по ВР	занимающий активную гражданскую позицию избирателя, волонтера,	Самоуправление. Наставничество. Взаимодействие

					общественного деятеля	
16	Акция «Спорт как альтернатива вредным привычкам»	1-3 курс	Кабинеты Спорт зал.	Руководитель физ.воспитания Совет по спорту	соблюдающий и пропагандирующий правила здорового и безопасного образа жизни, спорта.	Физическая культура и здоровьесбережение
25	Творческий проект «Моя семья»	1 курс	Актный зал	Классные руководители Старосты групп	принимающий семейные ценности своего народа, готовый к созданию семьи и воспитанию детей.	Духовно-нравственное и культурно-эстетическое воспитание
15 по 19	Видео - марафон « Ода матери»»	2 курс	Демонстрационные платформы	Классные руководители Старосты групп	принимающий семейные ценности, создание семьи и воспитание детей.	Духовно-нравственное и культурно-эстетическое воспитание
18	Онлайн студия «Совет матерей»	3-4 курс	Демонстрационные платформы	Классные руководители Старосты групп	принимающий семейные ценности своего народа	Духовно-нравственное и культурно-эстетическое воспитание
В теч.мес	Интернет-экскурсии «Культурные ценности моей страны»	1-3 курс	Демонстрационные платформы	Классные руководители Старосты групп	Проявляющий интерес к изучению и освоению культурных традиций России	Духовно-нравственное и культурно-эстетическое воспитание
В теч мес	Первенство по баскетболу	1-3 курс	Спорт зал	Классные руководители Старосты групп	соблюдающий и пропагандирующий правила здорового и безопасного образа жизни, спорта	Физическая культура и здоровьесбережение
17	Видеолекторий «Твое здоровье»	1-2 курс	Актный зал	Совет общежития Воспитатели	соблюдающий и пропагандирующий правила здорового и безопасного образа	Физическая культура и здоровьесбережение

					жизни, спорта	
<b>30</b>	Мастерская «Житейские советы»	3-4 курс	Территория общежития Мастерские Учебные лаборатории	Воспитатели Педагог- психолог Мастера п/о	мотивированный к освоению функционально близких видов профессиональной деятельности	Центр саморазвития «Линии жизни»
<b>9</b>	Первенство по шахматам	1-3 курс	Точка роста	Классные руководители Старосты групп	соблюдающий и пропагандирующий правила здорового и безопасного образа жизни, спорта	Физическая культура и здоровьесбережение
<b>3</b>	Торжественное собрание День народного единства	1-4 курс	Актный зал	Классные руководители Старосты групп	принимающий активное участие в социально значимых мероприятиях, соблюдающий нормы правопорядка, следующий идеалам гражданского общества, обеспечения безопасности, прав и свобод граждан России; готовый оказать поддержку нуждающимся	Гражданско-правовое и патриотическое воспитание
<b>30</b>	Совет по профилактике	Студенты Педагоги родители	Конф. зал	Зам по ВР. Члены ППК	неприятие и предупреждение социально опасное поведение окружающих.	Центр саморазвития «Линии жизни»
<b>Декабрь</b>						
<b>1</b>	День борьбы со СПИДом	1-4 курс	Конф.зал	Классные руководители Старосты групп	соблюдающий и пропагандирующий правила здорового и безопасного образа жизни	Физическая культура и здоровьесбережение
<b>3</b>	День неизвестного солдата	1-3 курс	Актный зал	Преподаватель	Осознающий ценность	Гражданско-правовое и

				истории	чести и достоинства человека, готовый их защищать.	патриотическое воспитание
<b>16</b>	Торжественная церемония награждения «Успех – 2021 года»	1-4 курс	Актный зал	Зам.директора по ВР Актив совета	Осознающий ценность образования.	Самоуправление. Наставничество. Взаимодействие
<b>1 по 16</b>	Конкурс студенческих агид бригад «Общий дом – общее дело»	По отделениям	Актный зал	Председатели ПЦК Старосты групп	Творчески активный и готовый к творческому самовыражению.	Самоуправление. Наставничество. Взаимодействие
<b>Каждый четверг месяца</b>	Воспитательные мероприятия на уровне студенческих групп согласно тематике месяца.		Кабинеты Территория социальных партнеров	Классные руководители Старосты групп		Профессионально-ориентирующее (развитие карьеры - Бизнес - ориентирующее направление (молодёжное предпринимательство))» · Гражданско-правовое и патриотическое воспитание Духовно-нравственное и культурно-эстетическое воспитание Физическая культура и здоровьесбережение Самоуправление. Наставничество. Взаимодействие.
<b>По плану</b>	Новогодний турнир колледжа по настольному	1-4 курс	Спорт зал	Руководитель физ.воспитания	соблюдающий и пропагандирующий	Физическая культура и здоровьесбережение

	теннису			Совет по спорту	правила здорового и безопасного образа жизни, спорта	
9	Клуб «Мир эмоций		Комната отдыха	Педагог-психолог Волонтеры центра	Критически мыслящий, интеллектуально самостоятельный, мотивированный к познанию	Центр саморазвития «Линии жизни»
<b>В теч мес</b>	Проект «Новогодняя сказка»	Студенты проживающие в общежитиях	Территория общежитий	Воспитатели Актив общежития	Творчески активный и готовый к творческому самовыражению.	Духовно-нравственное и культурно-эстетическое воспитание
<b>Январь</b>						
12	Студенческий форум «Итоги »	Все группы	Актный зал	Классные руководители Старосты групп	Готовый к рефлексии своих действий, в т.ч. высказываний, и оценке их влияния на других людей.	Самоуправление. Наставничество. Взаимодействие
20	Творческий проект «Татьяна»	2-4 курс	Актный зал	Классные руководители Старосты групп	Творчески активный и готовый к творческому самовыражению.	Духовно-нравственное и культурно-эстетическое воспитание
27	Конкурс лидеров «Лучше всех-2022»!»	1-3 курс	Актный зал	Зам по ВР. Актив молодежного центра	Творчески активный и готовый к творческому самовыражению.	Самоуправление. Наставничество. Взаимодействие
20	Онлайн -встречи «Земляки»	3-4 курс	Конференц зал	Классные руководители Старосты групп	Уважающий личность другого человека	Самоуправление. Наставничество. Взаимодействие
<b>Каждый четверг месяца</b>	Воспитательные мероприятия на уровне студенческих групп	Все группы	Кабинеты Территория социальных	Классные руководители Старосты групп		Профессионально-ориентирующее (развитие карьеры)

	согласно тематике месяца.		партнеров			Бизнес ориентирующее направление (молодёжное предпринимательство)» · Гражданско-правовое и патриотическое воспитание Духовно-нравственное и культурно-эстетическое воспитание Физическая культура и здоровьесбережение Самоуправление. Наставничество. Взаимодействие
25	Спортивный праздник «Зимние забавы»	1-3 курс	Стадион	Руководитель физ.воспитания Совет по спорту	соблюдающий и пропагандирующий правила здорового и безопасного образа жизни, спорта	Физическая культура и здоровьесбережение
27	День снятия блокады Ленинграда	1-2курс	Кабинеты Модельная библиотека	Классные руководители Старосты групп	Безусловно уважающий жизнь во всех ее проявлениях, признающий ее наивысшей ценностью.	Гражданско-правовое и патриотическое воспитание
В течении месяца	Интернет-экскурсии «Культурные ценности моей страны	1-3 курс	Кабинеты Конф.зал	Классные руководители Старосты групп	Стремящийся к саморазвитию и самосовершенствованию во всех сферах жизни и деятельности, готовый учиться на протяжении	Духовно-нравственное и культурно-эстетическое воспитание



					жизни.	
По отдельному плану	Первенство по армрестлингу	1-3курс	Спорт зал	Руководитель физ.воспитания Совет по спорту	соблюдающий и пропагандирующий правила здорового и безопасного образа жизни, спорта	Физическая культура и здоровьесбережение
19	Творческий проект «Студенческие песни »	Жильцы общежития	общежития	Воспитатели Актив общежития	Творчески активный и готовый к творческому самовыражению.	Духовно-нравственное и культурно-эстетическое воспитание
12	Заседание клуба «Домохозяйка»	Жильцы общежития	общежития	Воспитатели Актив общежития	Стремящийся к саморазвитию и самосовершенствованию во всех сферах жизни	Самоуправление. Наставничество. Взаимодействие
<b>ФЕВРАЛЬ</b>						
2	День воинской славы России (Сталинградская битва, 1943)	1--2курс	Конф.зал. Модельная библиотека	Классные руководители Старосты групп	осознающий себя гражданином и защитником великой страны	Гражданско-правовое и патриотическое воспитание
8	День русской науки	1-3 курс	Актный зал	Зам по НМР Студенческое сообщество «Импульс»	принимающий цели и задачи научно-технологического, экономического, информационного развития России, готовый работать на их достижение	Самоуправление. Наставничество. Взаимодействие
3 по 10	Онлайн -конкурс «Россия »	1-4 курс	Образовательная дистанционная платформа	Классные руководители Старосты групп	занимающий активную гражданскую позицию избирателя, волонтера, общественного деятеля	Духовно-нравственное и культурно-эстетическое воспитание
10	Открытая студия « Территория твоего	3-4 курс	Конф.зал	Председатели ПЦК	Стремящийся к саморазвитию и	Профессионально-ориентирующее

	профессионального становления»			Старосты групп	самосовершенствованию во всех сферах жизни и деятельности, готовый учиться на протяжении жизни	(развитие карьеры)
16	День информации «Важно знать»	1-3 курс	Актный зал	Руководитель молодежного канала	способный в цифровой среде использовать различные цифровые средства, позволяющие во взаимодействии с другими людьми	Медиа центр «Союз»
21-22	Спартакиада по военно-прикладным видам спорта	1-3 курс	Спорт зал	Руководитель физ.воспитания Совет по спорту	ценящий собственную и чужую уникальность в различных ситуациях, во всех формах и видах деятельности	Гражданско-правовое и патриотическое воспитание
24	Краевой конкурс творчества «С любовью к России»	1-2 курс	Актный зал	Зам дир по ВР. Актив молодежного центра	демонстрирующий приверженность к родной культуре, исторической памяти на основе любви к Родине, родному народу, малой родине	Духовно-нравственное и культурно-эстетическое воспитание
1-20	Конкурс любительских сюжетов « Служили два товарища»	2-4курс	Образовательная дистанционная платформа	Классные руководители Старосты групп		Гражданско-правовое и патриотическое воспитание
25	Мастерская «Я сам»			Воспитатели Педагог-психолог Мастера п/о	Стремящийся к саморазвитию и самосовершенствованию во всех сферах жизни и деятельности, готовый учиться на протяжении жизни	Центр саморазвития «Линии жизни»
11	Урок мужества «Твои защитники, Родина»	Жильцы общежития	Общежития	Воспитатели Актив	принимающий активное участие в социально	Гражданско-правовое и патриотическое

				общежития	значимых мероприятиях, соблюдающий нормы правопорядка, следующий идеалам гражданского общества, обеспечения безопасности.	воспитание
<b>18</b>	Занятия актива «Лидер»	Активы групп	Актный зал	Зам по ВР Актив совета	самостоятельный и ответственный в принятии решений во всех сферах своей деятельности, готовый к исполнению разнообразных социальных ролей, востребованных бизнесом, обществом и государством	Самоуправление. Наставничество. Взаимодействие
<b>Каждый четверг</b>	Воспитательные мероприятия на уровне студенческих групп	Все группы	Кабинеты Территория социальных партнеров	Классные руководители Старосты групп		Профессионально-ориентирующее (развитие карьеры Бизнес - ориентирующее направление (молодёжное предпринимательство))» · Гражданско-правовое и патриотическое воспитание Духовно-нравственное и культурно-эстетическое воспитание Физическая культура и

						здоровьесбережение Самоуправление. Наставничество. Взаимодействие
<b>МАРТ</b>						
Каждый четверг	Воспитательные мероприятия на уровне студенческих групп согласно тематике месяца.	Все группы	Кабинеты Территория социальных партнеров	Классные руководители Старосты групп		Профессионально-ориентирующее (развитие карьеры Бизнес - ориентирующее направление (молодёжное предпринимательство)» · Гражданско-правовое и патриотическое воспитание Духовно-нравственное и культурно-эстетическое воспитание Физическая культура и здоровьесбережение Самоуправление. Наставничество. Взаимодействие
7	<b>Международный женский день</b>	1-4 курс	Актовый зал	Классные руководители Старосты групп		Духовно-нравственное и культурно-эстетическое воспитание
11	Проект «Билет в будущее»	1-2 курс	Актовый зал	Классные руководители Старосты групп	Стремящийся к саморазвитию и самосовершенствованию во всех сферах жизни и	Профессионально-ориентирующее (развитие карьеры

					деятельности, готовый учиться на протяжении жизни	
18	<b>День воссоединения Крыма с Россией</b>	1-4 курс	Актный зал	Классные руководители Старосты групп		Гражданско-правовое и патриотическое воспитание
	Социальный проект «Советы специалиста»	1-3 курс	Конф. зал	Председатели ПЦК	самостоятельный и ответственный в принятии решений во всех сферах своей деятельности, готовый к исполнению разнообразных социальных ролей, востребованных бизнесом, обществом и государством	Самоуправление. Наставничество. Взаимодействие
	Первенство колледжа по волейболу	1-3 курс	Спорт.зал	Руководитель физ.воспитания Совет по спорту		Физическая культура и здоровьесбережение
1-7	Социальный проект «Весеннее настроение»	1-4 курс	Кабинеты Конф.зал.	Педагог-психолог		Центр саморазвития «Линии жизни»
14	Урок финансовой грамотности «Твой бюджет»	1-3 курс	Кабинеты Конф.зал.	Преподаватели спец.дисциплин	Стремящийся к саморазвитию и самосовершенствованию во всех сферах жизни и деятельности, готовый учиться на протяжении жизни	Бизнес - ориентирующее направление (молодёжное предпринимательство)»
21	Клуб интересных встреч «Молодой и успешный»	3-4 курс	Кабинеты Конф.зал	Классные руководители Старосты групп	способный генерировать новые идеи для решения задач перестраивать сложившиеся способы решения задач,	Профессионально-ориентирующее (развитие карьеры)

					выдвигать альтернативные варианты действий с целью выработки новых оптимальных алгоритмов	
28	Открытая студия «Рецепты женского счастья»	3-4 курс	Актальный зал	Классные руководители Старосты групп	способный ставить перед собой цели под возникающие жизненные задачи, подбирать способы решения и средства развития	Центр саморазвития «Линии жизни»
30	Семейный совет «Правила жизни»	Студенты категории дети-сироты, опека	Конф зал	Социальный педагог	способный ставить перед собой цели под возникающие жизненные задачи, подбирать способы решения и средства развития	Центр саморазвития «Линии жизни»
31	Совет по профилактике	Студенты Педагоги родители	Конф. зал	Зам по ВР. Члены ППК	неприятие и предупреждение социально опасное поведение окружающих.	Центр саморазвития «Линии жизни»
<b>АПРЕЛЬ</b>						
12	<b>День космонавтики</b>	1-2 курс	Актальный зал	Классные руководители Старосты групп	Осознающий себя частью народа, гражданином России	Гражданско-правовое и патриотическое воспитание
21	Литературный постановка «Помним- чтобы жить»	1-3 курс	Актальный зал	Педагог литературы. Педагог организатор	Стремящийся к саморазвитию и самосовершенствованию во всех сферах жизни и деятельности	Гражданско-правовое и патриотическое воспитание
1	Весенний кубок команд КВН	1-2 курс	Актальный зал	Педагог-организатор Актив совета	Развивающий творческие способности, способный креативно мыслить	Духовно-нравственное и культурно-эстетическое воспитание

11 по 16	Видео-марафон социальной рекламы «Мастера своего дела»»	3-4 курс	Информационные площадки	Классные руководители Старосты групп	демонстрирующий профессиональную жизнестойкость	Центр саморазвития «Линии жизни»
28	Краевой конкурс видеоработ «Россия молодая 2022»	1-3 курс	Актный зал	Зам дир по ВР Педагог-организатор	Стремящийся к саморазвитию и самосовершенствованию во всех сферах жизни и деятельности	Духовно-нравственное и культурно-эстетическое воспитание
22	Родительское лекторий	Все группы	Актный зал	Члены ППК		Самоуправление. Наставничество. Взаимодействие
По отдельному плану	Проект «Весенняя неделя Добра»	1-3 курс	Территория социального пространства	Зам дир по ВР Педагог-организатор Классные руководители Старосты групп	принимающий активное участие в социально значимых мероприятиях	Центр волонтерской деятельности «бюро добрых дел»
21	Торжественная церемония чувствования отличников и ударников	1-4 курс	Актный зал	Педагог-организатор Классные руководители	Осознающий ценность образования	Гражданско-правовое и патриотическое воспитание
7	Открытая студия «Формула здоровья»	1-2 курс	Конференц зал	Руководитель физ воспитания Педагог-организатор	самосовершенствованию во всех сферах жизни	Физическая культура и здоровьесбережение
14	Школа психологического консультирования «Познать, себя»	1-3 курс	Конференц зал.	Педагог-психолог	проектно мыслящий, эффективно взаимодействующий с членами команды и сотрудничающий с другими людьми	Центр саморазвития «Линии жизни»
По графику	Первенство колледжа по футболу	1-3 курс	Стадион	Руководитель физ воспитания	соблюдающий и пропагандирующий правила здорового и	Физическая культура и здоровьесбережение

					безопасного образа жизни	
24	Клуб «Житейские советы»	Жильцы общежития дети сироты. опека	Общежитие	Воспитатели Педагог-психолог Мастера п/о	самосовершенствованию во всех сферах жизни	Самоуправление. Наставничество. Взаимодействие
<b>МАЙ</b>						
1	Праздник весны и труда	1-3 курс	Территория социального пространства	Педагог-организатор Классные руководители Старосты групп		Гражданско-правовое и патриотическое воспитание
9	День Победы	1-4 курс	площадь Мира	Педагог-организатор Классные руководители Старосты групп		Гражданско-правовое и патриотическое воспитание
	Первенство колледжа по русской народной игре «Лапта»		стадион	Руководитель физ. воспитания Совет по спорту		Физическая культура и здоровьесбережение
По отдельному плану	<u>Вахта памяти-2022</u>	1-3 курс	Кабинеты Актный зал	Педагог-организатор Классные руководители Старосты групп		Самоуправление. Наставничество. Взаимодействие
	Круглый стол «Трудоустройство»	3-4 курс	Конференц зал	Председатели ПЦК Классные руководители Старший мастер		Самоуправление. Наставничество. Взаимодействие
	Творческий отчет волонтерских отрядов	1-3 курс	Актный зал	Педагог-организатор		Самоуправление. Наставничество.



	«Сделали-2022»			Классные руководители		Взаимодействие
	Поэтический вечер «Война 45 года»	1-2 курс	Модельная библиотека	Воспитатели Педагог-организатор		Духовно-нравственное и культурно-эстетическое воспитание
	Совет по профилактики	Студенты Педагоги родители	Конф. зал	Зам по ВР. Члены ППК	неприятие и предупреждение социально опасное поведение окружающих.	Центр саморазвития «Линии жизни»
<b>ИЮНЬ</b>						
<b>1</b>	<b>Международный день защиты детей</b>	1-2 курс	Пл. Мира	Педагог-организатор	Стремящийся к саморазвитию и самосовершенствованию во всех сферах жизни и деятельности	Духовно-нравственное и культурно-эстетическое воспитание
<b>5</b>	<b>День эколога</b>	1-3 курс	Территория заказника	Руководитель экологического кружка	принимающий активное участие в социально значимых мероприятиях	Самоуправление. Наставничество. Взаимодействие
<b>6</b>	<b>Пушкинский день России</b>	1-3 курс	Модельная библиотека	Педагог-организатор Классные руководители	Стремящийся к саморазвитию и самосовершенствованию во всех сферах жизни и деятельности	Духовно-нравственное и культурно-эстетическое воспитание
<b>12</b>	<b>День России</b>	1-4 курс	Актный зал	Педагог-организатор Классные руководители	сопричастный к сохранению, преумножению и трансляции культурных традиций и ценностей многонационального российского государства	Гражданско-правовое и патриотическое воспитание
<b>22</b>	<b>День памяти и скорби</b>	1-4 курс	Мемориал «Родина мать»	Классные руководители	принимающий активное участие в социально значимых мероприятиях	Гражданско-правовое и патриотическое воспитание

<b>27</b>	<b>День молодежи</b>	1-4 курс	Пл.Мира	Педагог-организатор	проявляющий демонстрирующий уважение представителям различных этнокультурных, социальных, конфессиональных и иных групп	и к	Духовно-нравственное и культурно-эстетическое воспитание
<b>30</b>	Торжественное вручение дипломов	Выпускники Педагоги Родители Работодатели	Актный зал	Педагог-организатор Зам дир по ВР	готовый профессиональной конкуренции	к	Самоуправление. Наставничество. Взаимодействие

## 8. УСЛОВИЯ РЕАЛИЗАЦИИ ППСЗ

### 8.1. КАДРОВОЕ ОБЕСПЕЧЕНИЕ

№ п/п	Сотрудник	Должность	Направление подготовки и (или) специальности	Категория	Повышение квалификации или профессиональная подготовка	Педагогический стаж
1.	Ваганов Сергей Петрович	Преподаватель информатических дисциплин.	Высшее, ГОУ ВПО «АГТУ» им. И.И. Ползунова», 2011г. Информатик (в экономике)	высшая	ПП «Педагогическое образование: учитель информатики и ИКТ», 350 часов, Автономная некоммерческая организация ВПО «Европейский Университет «Бизнес Треугольник» 2017г. Подготовка преподавателей по программированию на платформе 1С:Предприятие 8, 18 часов, ЧОУ ДПО «1С-ОБРАЗОВАНИЕ» 2019г.	13
2.	Колодезникова Наталья Михайловна	Преподаватель экономических дисциплин	Высшее, Алтайский государственный университет 1986г. Экономист	высшая	ПП«Педагогическое образование: преподаватель экономики в СПО», 350 часов АНОВПО «Европейский Университет «Бизнес Треугольник»», 2018г. Организация волонтерской профориентационной работы аграрного профиля», 16 часов, КГБУ ДПО ««Алтайский краевой институт повышения квалификации работников образования»», 2018г..	35
3.	Кирясов Сергей Олегович	преподаватель	Среднее профессиональное КГБПОУ "Волчихинский политехнический колледж" 2021г., Техник-программист	-	Студент 2 курса АлтГТУ им.И.И.Ползунова	1
4.	Коробейникова Марина Александровна	Преподаватель русского языка и литературы	Высшее, Восточно-Казахстанский государственный университет, 2002г. Учитель русского языка и литературы	первая	«Возможности дистанционного обучения в системе ДОД», 72 часа, «Европейский Университет «Бизнес Треугольник», 2017г	25

5.	Ляпин Александр Иванович	Преподаватель информационных дисциплин	Высшее, Высшая школа профдвижения ВЦСПС 1983г. Экономист по труду	высшая	ПП»Учитель информатики: преподавание информатики в образовательной организации» ООО» Столичный центр», г. Москва ,300ч.,2020год.	33
6.	Малахов Сергей Владимирович	преподаватель	Среднее профессиональное образование, КГБПОУ "Волчихинский политехнический колледж", 2018г., Техник-программист	-	Студент 3 курса АлтГТУ им.Ползунова	1
7.	Мерзлова Рита Витальевна	Преподаватель математики	Высшее, Барнаульский государственный педагогический институт, 1992г., учитель математики, информатики и вычислительной техники средней школы	первая	«Педагогический контроль и оценка освоения учебных дисциплин образовательной программы СПО в процессе промежуточной и итоговой аттестации», 32 часа, КГБУ ДПО «АКИПКРО»,2017г.	25
8.	Пахарь Елена Геннадьевна	Преподаватель иностранного языка	Высшее, Барнаульский педагогический институт 1991г. Учитель англ. и нем. яз.	высшая	«Использование электронного обучения (ЭО) и дистанционных образовательных технологий ДОТ) в педагогической практике», 72часа, МЦДО ООО «Бакалавр-магистр», 2018г.	30
9.	Потапова Вера Николаевна	Преподаватель физической культуры	Высшее, Барнаульский государственный педагогический университет, 2001г, Преподаватель физкультуры	высшая	«Организация тренерской деятельности по физической культуре и спорту», 36 ч., ООО Центр повышения квалификации и переподготовки «Луч знаний» г. Красноярск,2020г.	35
10	Самойлов Владимир	Преподаватель истории и	Высшее, Барнаульский государственный	-		12

	Васильевич	ОБЖ	педагогический институт, 1989г. Учитель истории и обществоведения средней школы			
11	Стёпкина Ирина Андреевна	преподаватель	Высшее, Барнаульский государственный педагогический институт, 1981г. Учитель немецкого и английского языков.	высшая		35
12	Федорищева Марина Александровна	Преподаватель информационных дисциплин.	Высшее, ГОУ ВПО «АГТУ им. И.И.Ползунова», 2011 г. Информатик (в экономике)	высшая	Профессиональная переподготовка «Преподаватель информационных технологий: Теория и методика преподавания в образовательной организации», 300 часов, ООО «Столичный учебный центр» 2019г. «Практика и методика реализации образовательных программ среднего профессионального образования с учетом спецификации стандартов Ворлдскиллс по компетенции «Веб-дизайн и разработка», 76 часов, ОГБПОУ «Томский техникум информационных технологий»	17

## 8.2. УЧЕБНО-МЕТОДИЧЕСКОЕ ОБЕСПЕЧЕНИЕ

Учебно-методическое обеспечение программы ППССЗ обеспечивается учебно-методической документацией по всем дисциплинам, и профессиональным модулям. Внеаудиторная самостоятельная работа сопровождается учебным, учебно-методическим и информационным обеспечением, включающим учебники, учебно-методические пособия, конспекты лекций и другие материалы. Техническая оснащенность библиотеки и организация библиотечно-информационного обслуживания соответствуют нормативным требованиям. Колледж обеспечивает возможность свободного использования компьютерных технологий. Все компьютерные классы колледжа объединены в локальную сеть, со всех учебных компьютеров имеется выход в Интернет. В читальных залах обеспечивается доступ к информационным ресурсам, базам данных, к справочной и научной литературе, к периодическим изданиям в соответствии с направлением подготовки. В компьютерных классах имеется необходимый комплект лицензионного программного обеспечения: Windows XP, 7; Office 2007; СПС: «Консультант Плюс», «Гарант» и т.п. Каждый обучающийся обеспечен не менее чем одним учебным печатным и/или электронным изданием по каждой дисциплине профессионального цикла и одним учебно-методическим печатным и/или электронным изданием по каждому междисциплинарному курсу (включая электронные базы периодических изданий). 938 Библиотечный фонд укомплектован печатными и электронными изданиями основной и дополнительной учебной литературы по дисциплинам всех циклов, изданной за последние 5 лет. Библиотечный фонд, помимо учебной литературы включает официальные, справочнобиблиографические и периодические издания в расчете 1-2 экземпляра на каждые 100 обучающихся. Реализация ППССЗ обеспечивается доступом каждого обучающегося к базам данных и библиотечным фондам, формируемым по полному перечню дисциплин (модулей) программы подготовки специалистов среднего звена. Во время самостоятельной подготовки обучающиеся обеспечены доступом к сети Интернет.

### 8.3. МАТЕРИАЛЬНО-ТЕХНИЧЕСКОЕ ОБЕСПЕЧЕНИЕ

Среднее общее образование, Реализация основной общеобразовательной программы среднего общего образования	
Русский язык.	Кабинет русского языка и литератур карты, стенды , компьютер ,проектор, интерактивная доска, Диски с кинофильмами по программе,Планшеты: схемы разборов, члены предложения, творческие работы учащихся, сменные информационные стенды по разделам программы. Словари: омонимов, антонимов, орфографический, толковый, хрестоматия, тестовые задания, карточки, опорные таблицы
Литература	Кабинет русского языка и литератур.карты, стенды , компьютер ,проектор, интерактивная доска,Диски с кинофильмами по программе,Планшеты: схемы разборов, члены предложения, творческие работы учащихся, сменные информационные стенды по разделам программы. Словари: омонимов, антонимов, орфографический, толковый, хрестоматия, тестовые задания, карточки, опорные таблицы
История	Кабинет истории и обществознания, карты, стенды , компьютер ,проектор, интерактивная доска, dvd и cd диски
Обществознание	
Иностранный язык	оснащенный оборудованием: доской учебной, рабочим местом преподавателя, столами, стульями (по числу обучающихся), шкафами для хранения муляжей (инвентаря), раздаточного дидактического материала и др.; техническими средствами компьютером, средствами аудиовизуализации, мультимедийным проектором; наглядными пособиями (натуральными образцами продуктов, муляжами, плакатами, DVD фильмами, мультимедийными пособиями).
Физическая культура	Спортивный зал, открытая спортивная площадка, тренажерный зал
География	Кабинет географии: стенды , компьютер ,проектор, интерактивная доска, DVD и CD диски, набор пособий для выполнения программы, плакаты DVD и CD диски
Экология	Кабинет «Экологии» :посадочные места по количеству обучающихся; рабочее место преподавателя; комплект учебно-наглядных пособий; и технических средства обучения: персональный компьютер с лицензионным программным обеспечением;
Математика :алгебра ,начала математического анализа, геометрия	Кабинет математики: Планшеты: Формулы сокращенного умножения ,Формулы дифференцирования Формулы интегрирования Тригонометрические формулы преобразования Наглядные пособия: модели геометрических фигур.
Физика	Кабинет физики, компьютер, проектор, интерактивная доска, DVD и CD диски
Информатика	Доски: интерактивная. Рабочее место обучающихся. Рабочее место преподавателя. Комплект учебно-методической документации, техническими средствами обучения: - Компьютер с лицензионным программным обеспечением; - Мультимедийный проектор; - Интерактивная доска; - МФУ; - Интернет.

Основы безопасности жизнедеятельности,	Кабинет безопасности жизнедеятельности: Планшеты: Стенды, комплект учебно – наглядных пособий, индивидуальные средства защиты, средства оказания ПМП (материалы, тренажеры, приборы, таблицы, Тренажер для проведения сердечно-легочной реанимации
Образовательная программа подготовки специалистов среднего звена по специальности 09.02.07 «Информационные системы и программирование»	
Основы философии	кабинета Истории и философии : рабочее место преподавателя, парты (в соответствии с численностью учебной группы), меловая доска, персональный компьютер с лицензионным программным обеспечением, мультимедиапроектор, экран, лазерная указка, шкафы для хранения учебных материалов по предмету.
История	кабинета Истории и философии : рабочее место преподавателя, парты (в соответствии с численностью учебной группы), меловая доска, персональный компьютер с лицензионным программным обеспечением, мультимедиапроектор, экран, лазерная указка, шкафы для хранения учебных материалов по предмету.
Иностранного языка в профессиональной деятельности.	кабинет Иностранного языка. Оборудование учебного кабинета: лекционные места для студентов, стол для преподавателя, оборудованная учебной доской и техническими средствами обучения – компьютер, видеопроектор, экран, телевизор; Стенды для учебных пособий и наглядного материала (таблицы, плакаты)
Физическая культура	Спортивный зал, тренажёрный зал, открытый стадион широкого профиля оборудованных раздевалок с душевыми кабинами. баскетбольные, футбольные, волейбольные мячи; щиты, ворота, корзины, сетки, стойки, антенны; сетки для игры в бадминтон, ракетки для игры в бадминтон, оборудование для силовых упражнений (например:гантели, утяжелители, резина, штанги с комплектом различных отягощений, бодибары); оборудование для занятий аэробикой (например, степ-платформы, скакалки, гимнастические коврики, фитболы). гимнастическая перекладина, шведская стенка, секундомеры, мячи для тенниса, дорожка резиновая разметочная для прыжков и метания; оборудование, необходимое для реализации части по профессионально-прикладной физической подготовке. Для занятий лыжным спортом: лыжные базы с лыжехранилищами, мастерскими для мелкого ремонта лыжного инвентаря и теплыми раздевалками; учебно-тренировочные лыжни и трассы спусков на склонах, отвечающие требованиям безопасности; лыжный инвентарь (лыжи, ботинки, лыжные палки, лыжные мази и.т.п.).Технические средства обучения: - музыкальный центр, выносные колонки, микрофон, компьютер, мультимедийный проектор, экран для обеспечения возможности демонстрации комплексов упражнений; - электронные носители с записями комплексов упражнений для демонстрации на экране.
Психология общения	кабинет «Гуманитарных и социально-экономических дисциплин», посадочные места по количеству обучающихся, - место преподавателя, - комплект учебно-наглядных пособий, - комплект учебно-методической документации, в том числе на электронном



	носители (учебники и учебные пособия, карточки-задания, комплекты тестовых заданий, методические рекомендации и разработки); техническими средствами обучения: - персональный компьютер с лицензионным программным обеспечением с доступом к сети Интернет; - оргтехника; - мультимедийный проектор.
ЕН.01. ЭЛЕМЕНТЫ ВЫСШЕЙ МАТЕМАТИКИ	Кабинет <u>«Математических дисциплин»</u> , оснащенный оборудованием и техническими средствами обучения: рабочее место преподавателя; рабочие места обучающихся (по количеству обучающихся); учебные наглядные пособия (таблицы, плакаты); комплект учебно-методической документации; комплект учебников (учебных пособий) по количеству обучающихся. компьютер с лицензионным программным обеспечением; мультимедиапроектор; калькуляторы.
«ЕН.02. ДИСКРЕТНАЯ МАТЕМАТИКА С ЭЛЕМЕНТАМИ МАТЕМАТИЧЕ СКОЙ ЛОГИКИ»	Кабинет <u>«Математических дисциплин»</u> , оснащенный оборудованием и техническими средствами обучения: рабочее место преподавателя; рабочие места обучающихся (по количеству обучающихся); учебные наглядные пособия (таблицы, плакаты); комплект учебно-методической документации; комплект учебников (учебных пособий) по количеству обучающихся, компьютер с лицензионным программным обеспечением; мультимедиапроектор; калькуляторы.
ЕН.03 ТЕОРИЯ ВЕРОЯТНОСТЕ Й И МАТЕМАТИЧЕ СКАЯ СТАТИСТИКА	Кабинет <u>«Математических дисциплин»</u> , оснащенный оборудованием и техническими средствами обучения: рабочее место преподавателя; рабочие места обучающихся (по количеству обучающихся); учебные наглядные пособия (таблицы, плакаты); комплект учебно-методической документации; комплект учебников (учебных пособий) по количеству обучающихся. компьютер с лицензионным программным обеспечением; мультимедиапроектор; калькуляторы.
«ОП.01. ОПЕРАЦИОНН ЫЕ СИСТЕМЫ И СРЕДЫ»	<b>Лаборатория «Программного обеспечения и сопровождения компьютерных систем»:</b> Автоматизированные рабочие места на 12-15 обучающихся (процессор не ниже Core i3, оперативная память объемом не менее 4 Гб;) или аналоги; Автоматизированное рабочее место преподавателя (процессор не ниже Core i3, оперативная память объемом не менее 4 Гб;)или аналоги; Проектор и экран; Маркерная доска; Программное обеспечение общего и профессионального назначения
«ОП.02 АРХИТЕКТУР А АППАРАТНЫХ СРЕДСТВ»	<b>Лаборатория «Вычислительной техники, архитектуры персонального компьютера и периферийных устройств»:</b> Автоматизированные рабочие места на 12-15 обучающихся (процессор не ниже Core i3, оперативная память объемом не менее 4 Гб;) или аналоги; Автоматизированное рабочее место преподавателя (процессор не ниже Core i3, оперативная память объемом не менее 4 Гб;) или аналоги; 12-15 комплектов компьютерных комплектующих для произведения сборки, разборки и сервисного обслуживания ПК и оргтехники; Специализированная мебель для сервисного обслуживания ПК с заземлением и защитой от статического напряжения; Проектор и экран; Маркерная доска; Программное обеспечение общего и профессионального назначения.
«ОП.03. ИНФОРМАЦИ ОННЫЕ	Кабинет «Информатики», оснащенный оборудованием и техническими средствами обучения: рабочее место преподавателя; посадочные места обучающихся (по количеству обучающихся);

ТЕХНОЛОГИИ»	учебные наглядные пособия (таблицы, плакаты); тематические папки дидактических материалов; комплект учебно-методической документации; комплект учебников (учебных пособий) по количеству обучающихся. компьютер с лицензионным программным обеспечением; мультимедиапроектор.
ОП. 04 ОСНОВЫ АЛГОРИТМИЗАЦИИ И ПРОГРАММИРОВАНИЯ»	Лаборатория «Программирования и баз данных»: Автоматизированные рабочие места на 12-15 обучающихся (процессор не ниже Core i3, оперативная память объемом не менее 8 Гб) или аналоги; Автоматизированное рабочее место преподавателя (процессор не ниже Core i3, оперативная память объемом не менее 8 Гб) или аналоги; Сервер в лаборатории (8-х ядерный процессор с частотой не менее 3 ГГц, оперативная память объемом не менее 16 Гб, жесткие диски общим объемом не менее 1 Тб, программное обеспечение: WindowsServer 2012 или более новая версия) или выделение аналогичного по характеристикам виртуального сервера из общей фермы серверов: Проектор и экран; Маркерная доска; Программное обеспечение общего и профессионального назначения, в том числе включающее в себя следующее ПО: EclipseIDEforJavaEEDevelopers, .NETFrameworkJDK 8, MicrosoftSQLServerExpressEdition, MicrosoftVisioProfessional, MicrosoftVisualStudio, MySQLInstallerforWindows, NetBeans, SQLServerManagementStudio, MicrosoftSQLServerJavaConnector, AndroidStudio, IntelliJIDEA.
«ОП.05. ПРАВОВОЕ ОБЕСПЕЧЕНИЕ ПРОФЕССИОНАЛЬНОЙ ДЕЯТЕЛЬНОСТИ»	Кабинет «Социально-экономических дисциплин», оснащенный оборудованием и техническими средствами обучения: рабочее место преподавателя; посадочные места обучающихся (по количеству обучающихся); учебные наглядные пособия (таблицы, плакаты); тематические папки дидактических материалов; комплект учебно-методической документации; комплект учебников (учебных пособий) по количеству обучающихся
«ОП.06. БЖД»	Кабинет «Безопасности жизнедеятельности».
«ОП.07 ЭКОНОМИКА ОТРАСЛИ»	«Социально-экономических дисциплин», оснащенный оборудованием и техническими средствами обучения: Рабочие места обучающихся; Рабочее место преподавателя; Необходимая для проведения практических занятий методическая и справочная литература (в т.ч. в электронном виде). Компьютер; Мультимедийный проектор, экран; Мультимедийные презентации.
«ОП.08 ОСНОВЫ ПРОЕКТИРОВАНИЯ БАЗ ДАННЫХ»	Лаборатория «Программирования и баз данных»: Автоматизированные рабочие места на 12-15 обучающихся (процессор не ниже Core i3, оперативная память объемом не менее 8 Гб) или аналоги; Автоматизированное рабочее место преподавателя (процессор не ниже Core i3, оперативная память объемом не менее 8 Гб) или аналоги; Сервер в лаборатории (8-х ядерный процессор с частотой не менее 3 ГГц, оперативная память объемом не менее 16 Гб, жесткие диски общим объемом не менее 1 Тб, программное обеспечение: WindowsServer 2012 или более новая версия) или выделение аналогичного по характеристикам виртуального сервера из общей фермы серверов Проектор и экран; Маркерная доска; Программное обеспечение общего и профессионального назначения, в том числе включающее в себя следующее ПО:

	EclipseIDEforJavaEEDevelopers, .NETFrameworkJDK 8, MicrosoftSQLServerExpressEdition, MicrosoftVisioProfessional, MicrosoftVisualStudio, MySQLInstallerforWindows, NetBeans, SQLServerManagementStudio, MicrosoftSQLServerJavaConnector, AndroidStudio, IntelliJIDEA.
«ОП.09 СТАНДАРТИЗАЦИЯ, СЕРТИФИКАЦИЯ И ТЕХНИЧЕСКОЕ ДОКУМЕНТОВЕДЕНИЕ»	Кабинет <u>«Метрологии и стандартизации»</u> , оснащенный оборудованием и техническими средствами обучения: Посадочные места по количеству обучающихся; Рабочее место преподавателя; Необходимая для проведения практических занятий методическая и справочная литература (в т.ч. в электронном виде). Компьютер; Мультимедийный проектор, экран; Мультимедийные презентации.
«ОП.10 ЧИСЛЕННЫЕ МЕТОДЫ»	Кабинет <u>«Математические дисциплины»</u> , оснащенный оборудованием и техническими средствами обучения: - рабочее место преподавателя; - посадочные места обучающихся (по количеству обучающихся); - учебные наглядные пособия (таблицы, плакаты); - тематические папки дидактических материалов; - комплект учебно-методической документации; - комплект учебников (учебных пособий) по количеству обучающихся. Технические средства обучения: - компьютер с лицензионным программным обеспечением; - мультимедиапроектор; - калькуляторы.
«ОП.11 КОМПЬЮТЕРНЫЕ СЕТИ»	Лаборатория <u>«Программного обеспечения и сопровождения компьютерных систем»</u> : Автоматизированные рабочие места на 12-15 обучающихся (процессор не ниже Core i3, оперативная память объемом не менее 4 Гб;) или аналоги; Автоматизированное рабочее место преподавателя (процессор не ниже Core i3, оперативная память объемом не менее 4 Гб;)или аналоги; Проектор и экран; Маркерная доска; Программное обеспечение общего и профессионального назначения
«ОП.12 МЕНЕДЖМЕНТ В ПРОФЕССИОНАЛЬНОЙ ДЕЯТЕЛЬНОСТИ»	Кабинет <u>Социально-экономических дисциплин</u> , оснащенный следующим оборудованием и техническими средствами обучения: - рабочее место преподавателя; - посадочные места обучающихся (по количеству обучающихся); - учебные наглядные пособия (таблицы, плакаты); - тематические папки дидактических материалов; -комплект учебно-методической документации; -комплект учебников (учебных пособий) по количеству обучающихся.
«ПМ.01.Разработка модулей программного обеспечения для компьютерных систем	Лаборатория <u>«Программного обеспечения и сопровождения компьютерных систем»</u> : Автоматизированные рабочие места на 12-15 обучающихся (процессор не ниже Core i3, оперативная память объемом не менее 4 Гб;) или аналоги; Автоматизированное рабочее место преподавателя (процессор не ниже Core i3, оперативная память объемом не менее 4 Гб;)или аналоги; Проектор и экран; Маркерная доска; Программное обеспечение общего и профессионального назначения
«ПМ.02. Осуществление интеграции	<b>Лаборатория «Программного обеспечения и сопровождения компьютерных систем»</b> : Автоматизированные рабочие места на 12-15 обучающихся (процессор не ниже Core i3, оперативная память

программных модулей»	объемом не менее 4 Гб;) или аналоги; Автоматизированное рабочее место преподавателя (процессор не ниже Core i3, оперативная память объемом не менее 4 Гб;)или аналоги; Проектор и экран; Маркерная доска; Программное обеспечениеобщего и профессионального назначения
«ПМ.04.Сопровождение и обслуживание программного обеспечения компьютерных систем»	<b>Лаборатория«Организации и принципов построения информационных систем»:</b> Автоматизированные рабочие места на 12-15 обучающихся (процессор не ниже Core i3, оперативная память объемом не менее 8 Гб) или аналоги; Автоматизированное рабочее место преподавателя (процессор не ниже Core i3, оперативная память объемом не менее 8 Гб) или аналоги; Проектор и экран; Маркерная доска; Программное обеспечение общего и профессионального назначения, в том числе включающее в себя следующее ПО: EclipseIDEforJavaEEDevelopers, .NETFrameworkJDK 8, MicrosoftSQLServerExpressEdition, MicrosoftVisioProfessional, MicrosoftVisualStudio, MySQLInstallerforWindows, NetBeans, SQLServerManagementStudio, MicrosoftSQLServerJavaConnector, AndroidStudio, IntelliJIDEA.,
<u>«ПМ.11.Разработка, администрирование и защита баз данных»</u>	<b>Лаборатория«Программирования и баз данных»:</b> Автоматизированные рабочие места на 12-15 обучающихся (процессор не ниже Core i3, оперативная память объемом не менее 8 Гб) или аналоги; Автоматизированное рабочее место преподавателя (процессор не ниже Core i3, оперативная память объемом не менее 8 Гб) или аналоги; Сервер в лаборатории (8-х ядерный процессор с частотой не менее 3 ГГц, оперативная память объемом не менее 16 Гб, жесткие диски общим объемом не менее 1 Тб, программное обеспечение: WindowsServer 2012 или более новая версия) или выделение аналогичного по характеристикам виртуального сервера из общей фермы серверов,Проектор и экран; Маркерная доска; Программное обеспечение общего и профессионального назначения, в том числе включающее в себя следующее ПО: EclipseIDEforJavaEEDevelopers, .NETFrameworkJDK 8, MicrosoftSQLServerExpressEdition, MicrosoftVisioProfessional, MicrosoftVisualStudio, MySQLInstallerforWindows, NetBeans, SQLServerManagementStudio, MicrosoftSQLServerJavaConnector, AndroidStudio, IntelliJIDEA.

## **8.4.ТРЕБОВАНИЯ К ОРГАНИЗАЦИИ ПРАКТИКИ ОБУЧАЮЩИХСЯ ИНВАЛИДОВ И ВЫПУСКНИКОВ С ОГРАНИЧЕННЫМИ ВОЗМОЖНОСТЯМИ ЗДОРОВЬЯ**

Практика является обязательным разделом образовательной программы. Она представляет собой вид учебных занятий, непосредственно ориентированных на профессионально-практическую подготовку обучающихся, в том числе обеспечивающую подготовку и защиту выпускной квалификационной работы.

Практика представляет собой вид учебных занятий, непосредственно ориентированных на профессионально-практическую подготовку обучающихся инвалидов и (или) обучающихся с ОВЗ, в том числе обеспечивающую подготовку и защиту выпускной квалификационной работы. Для инвалидов и лиц с ОВЗ форма проведения практики устанавливается образовательной организацией с учетом особенностей психофизического развития, индивидуальных возможностей и состояния здоровья.

При определении мест прохождения учебной и производственных практик обучающимся инвалидом и (или) обучающимся с ОВЗ образовательная организация учитывает рекомендации, данные по результатам медико-социальной экспертизы, содержащиеся в ИПР инвалида, относительно рекомендованных условий и видов труда.

При необходимости для прохождения практики инвалидами создаются специальные рабочие места с учетом нарушенных функций и ограничений их жизнедеятельности в соответствии с требованиями, утвержденными приказом Министерства труда России от 19 ноября 013 года N 685н8.

Специальные рабочие места для трудоустройства инвалидов – рабочие места, требующие дополнительных мер по организации труда, включая адаптацию основного и вспомогательного оборудования, технического и организационного оснащения, дополнительного оснащения и обеспечения техническими приспособлениями с учетом индивидуальных возможностей инвалидов. Оснащение (оборудование) специальных рабочих мест для практики обучающихся инвалидов и (или) обучающихся с ОВЗ осуществляется индивидуально для конкретного инвалида, а также для группы инвалидов, имеющих однотипные нарушения функций организма и ограничения жизнедеятельности. Специальные рабочие места для прохождения практики инвалидами оснащаются с учетом их нарушенных функций и ограничений жизнедеятельности в соответствии с основными требованиями к такому оснащению (оборудованию) указанных рабочих мест, определенными федеральным органом исполнительной власти, осуществляющим функции по выработке и реализации государственной политики и нормативно-правовому регулированию в сфере труда и социальной защиты населения.